



Vorönn 2022

Íslenska æskulýðsrannsóknin

*Niðurstöður úr fyrirlögn í Hafnarfirði
með samanburði við landstölur*





Íslenska
æskulýðsrannsóknin

Niðurstöður úr könnun í Hafnarfirði: Lokaskýrsla

Menntavísindastofnun 2022

Ársæll Már Arnarsson

Hans Haraldsson

Ingibjörg Kjartansdóttir

Unnar Geirdal Arason

Ólöf Ragna Einarsdóttir

Myndir: 4. bekkur strákur: esthermm / Adobe Stock - 6. bekkur stelpa: Krakenimages.com / Adobe Stock - 8. bekkur strákur: Andrey Kiselev / Adobe Stock - 10. bekkur stelpa: Wayhome Studio / Adobe Stock

Efnisyfirlit

Inngangur	1
Pátttakendur	2
Framsetning niðurstaðna	4
4. bekkur	5
Lykiltölur 4. bekkjar	6
Skólinn	7
Líkar skólinn	7
Strákar og stelpur	8
Íslenskur og erlendur bakgrunnur	9
Álag í námi	10
Íslenskur og erlendur bakgrunnur	12
Þreyta í skóla	14
Íslenskur og erlendur bakgrunnur	15
Samskipti við kennara	16
Íslenskur og erlendur bakgrunnur	17
Stuðningur frá kennurum	18
Íslenskur og erlendur bakgrunnur	19
Bekkjarandi	20
Íslenskur og erlendur bakgrunnur	21
Ferðamáti í og úr skóla	22
Íslenskur og erlendur bakgrunnur	23
Áhrif nemenda	24
Skólamatúr	26
Heilsa og líðan	28
Andleg og líkamleg einkenni	28
Hreyfing	30
Morgunmatúr	31
Mataræði	32
Einmanaleiki	34
Íslenskur og erlendur bakgrunnur	35
Einelti og meiðsli	36
Orðið fyrir einelti	36
Strákar og stelpur	37
Íslenskur og erlendur bakgrunnur	38
Skilin útundan	39
Íslenskur og erlendur bakgrunnur	40
Einelti á neti	41
Íslenskur og erlendur bakgrunnur	42
Meiðsli	43
Slagsmál	44
Strákar og stelpur	45
Íslenskur og erlendur bakgrunnur	46
6. bekkur	47
Lykiltölur 6. bekkjar	48
Skólinn	49
Líkar skólinn	49
Strákar og stelpur	50
Íslenskur og erlendur bakgrunnur	51
Álag í námi	52
Íslenskur og erlendur bakgrunnur	53
Streita í námi	54
Íslenskur og erlendur bakgrunnur	57
Álit kennara	60
Íslenskur og erlendur bakgrunnur	61
Samskipti við kennara	62
Íslenskur og erlendur bakgrunnur	63
Stuðningur kennara	64
Íslenskur og erlendur bakgrunnur	66
Bekkjarandi	68
Íslenskur og erlendur bakgrunnur	69
Áhrif nemenda	70
Tilgangur með námi	72
Strákar og stelpur	73

	Íslenskur og erlendur bakgrunnur	74
	Þreyta í skóla	75
	Íslenskur og erlendur bakgrunnur	76
	Ferðamáti í skóla	77
	Íslenskur og erlendur bakgrunnur	78
Heilsa		79
	Andleg einkenni	79
	Líkamleg einkenni	80
	Hreyfing - almennt	81
	Hreyfing utan skólatíma	82
	Strákar og stelpur	83
	Morgunmatur	84
	Mataræði	85
	Einmanaleiki	87
	Íslenskur og erlendur bakgrunnur	88
	Sjálfraust	89
Einelti og meiðslí		90
	Meiðslí	90
	Slagsmál	91
	Strákar og stelpur	92
	Íslenskur og erlendur bakgrunnur	92
	Einelti - gerandi	94
	Íslenskur og erlendur bakgrunnur	95
	Einelti - þolandi	96
	Strákar og stelpur	97
	Íslenskur og erlendur bakgrunnur	98
	Neteinelti - gerandi	99
	Íslenskur og erlendur bakgrunnur	100
	Neteinelti - þolandi	101
	Íslenskur og erlendur bakgrunnur	102
Reykingar og vímuefni		103
	Áfengisneysla	103
	Ölvun	104
	Reykingar	105
	Rafrettur	106
	Níkótínþúðar	107
Vinir		108
	Stuðningur vina	108
8. bekkur		109
	Lykiltölur 8. bekkjar	110
	Skólinn	111
	Líkar skólinn	111
	Strákar og stelpur	112
	Íslenskur og erlendur bakgrunnur	113
	Álag í námi	114
	Íslenskur og erlendur bakgrunnur	115
	Streita í námi	116
	Íslenskur og erlendur bakgrunnur	119
	Álit kennara	122
	Íslenskur og erlendur bakgrunnur	123
	Samskipti við kennara	124
	Íslenskur og erlendur bakgrunnur	125
	Stuðningur kennara	126
	Íslenskur og erlendur bakgrunnur	128
	Bekkjaraudi	130
	Íslenskur og erlendur bakgrunnur	131
	Áhrif nemenda	132
	Tilgangur með námi	134
	Strákar og stelpur	135
	Íslenskur og erlendur bakgrunnur	136
	Þreyta í skóla	137
	Íslenskur og erlendur bakgrunnur	138
	Ferðamáti í skóla	139
	Íslenskur og erlendur bakgrunnur	140
Heilsa		141
	Andleg einkenni	141
	Líkamleg einkenni	142
	Hreyfing - almennt	143
	Hreyfing utan skólatíma	144

	Strákar og stelpur	145
	Morgunmatur	146
	Mataræði	147
	Einmanaleiki	149
	Íslenskur og erlendur bakgrunnur	150
	Sjálfstraust	151
	Streita	152
Einelti	og meiðsli	153
	Meiðsli	153
	Slagsmál	154
	Strákar og stelpur	155
	Íslenskur og erlendur bakgrunnur	155
Einelti - gerandi		157
	Íslenskur og erlendur bakgrunnur	158
Einelti - þolandi		159
	Strákar og stelpur	160
	Íslenskur og erlendur bakgrunnur	161
Neteinelti - gerandi		162
	Íslenskur og erlendur bakgrunnur	163
Neteinelti - þolandi		164
	Íslenskur og erlendur bakgrunnur	165
Reykingar og vímuefni		166
	Áfengisneysla	166
	Ölvun	167
	Reykingar	168
	Rafrettur	169
	Nikótínþúðar	170
Vínir		171
	Stuðningur vina	171
10. bekkur		172
	Lykiltölur 10. bekkjar	173
Skólinn		174
	Líkar skólinn	174
	Strákar og stelpur	175
	Íslenskur og erlendur bakgrunnur	176
Álag í námi		177
	Íslenskur og erlendur bakgrunnur	178
Streita í námi		179
	Íslenskur og erlendur bakgrunnur	182
Álit kennara		185
	Íslenskur og erlendur bakgrunnur	186
Samskipti við kennara		187
	Íslenskur og erlendur bakgrunnur	188
Stuðningur kennara		189
	Íslenskur og erlendur bakgrunnur	191
Bekkjarandi		193
	Íslenskur og erlendur bakgrunnur	194
Áhrif nemenda		195
Tilgangur með námi		197
	Strákar og stelpur	198
	Íslenskur og erlendur bakgrunnur	199
Preyta í skóla		200
	Íslenskur og erlendur bakgrunnur	201
Ferðamáti í skóla		202
	Íslenskur og erlendur bakgrunnur	203
Heilsa		204
	Andleg einkenni	204
	Líkamleg einkenni	205
	Hreyfing - almenn	206
	Hreyfing utan skólatíma	207
	Strákar og stelpur	208
	Morgunmatur	209
	Mataræði	210
	Einmanaleiki	212
	Íslenskur og erlendur bakgrunnur	213
	Sjálfstraust	214
	Streita	215
Einelti	og meiðsli	216
	Meiðsli	216

Slagsmál	217
Strákar og stelpur	218
Íslenskur og erlendur bakgrunnur	218
Einelti - gerandi	220
Íslenskur og erlendur bakgrunnur	221
Einelti - þolandi	222
Strákar og stelpur	223
Íslenskur og erlendur bakgrunnur	224
Neteinelti - gerandi	225
Íslenskur og erlendur bakgrunnur	226
Neteinelti - þolandi	227
Íslenskur og erlendur bakgrunnur	228
Reykingar og vímuefni	229
Áfengisneysla	229
Ölvun	230
Reykingar	231
Rafrettur	232
Kannabis	233
Spice	234
Nikótínþúðar	235
Vínir	236
Stuðningur vína	236
Töflur	237
4. bekkur	237
6. bekkur	298
8. bekkur	432
10. bekkur	570

Inngangur

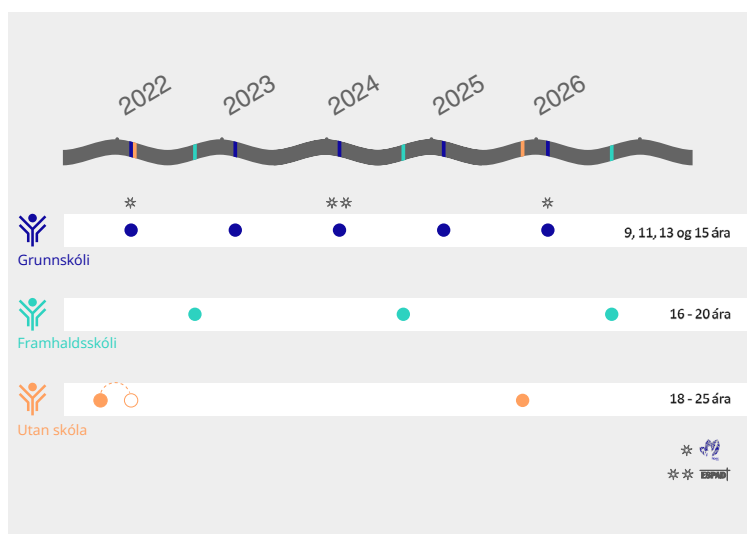
Íslenska æskulýðsrannsóknin (ÍÆ) er rannsókn sem Menntavísindastofnun Háskóla Íslands framkvæmir fyrir Mennta- og barnamálaráðuneytið á grundvelli 12 gr. æskulýðslaga nr. 70/2007. Markmið verkefnisins er að safna gögnum um velferð og viðhorf barna og ungs fólks og gera niðurstöður aðgengilegar til að styðja við stefnumótun.

Undir ÍÆ falla nú tvær alþjóðlega rannsóknir sem framkvæmdar hafa verið á Íslandi um árabíl. Önnur er Health Behaviour in School-aged Children (HBSC) könnun alþjóða heilbrigðismálastofnunarinnar (WHO) sem lögð hefur verið fyrir í 6., 8. og 10. bekk grunnskóla á Íslandi á fjögurra ára fresti frá 2006. Hin rannsóknin er evrópska vímuefnakönnunin The European School Survey Project on Alcohol and Other Drugs (ESPAD) sem lögð er fyrir í 10. bekk á fjögurra ára fresti og hóf göngu sína 1995. Spurningar úr þeim könnunum mynda kjarnann í spurningalistum Íslensku æskulýðsrannsóknarinnar sem gerir niðurstöður samanburðarhæfar bæði yfir tíma og á milli landa.

Könnun Íslensku æskulýðsrannsóknarinnar verður frá og með skólaárinu 2021-2022 lögð fyrir á hverju ári í grunnskólum. Hún er lögð fyrir í 6., 8. og 10. bekk líkt og HBSC-könnunin auk fjórða bekkjar. Þá verður könnun lögð fyrir annað hvert ár í framhaldsskólum (hefst 2022-2023) og fjórða hvert ár verður framkvæmd símakönnun meðal ungs fólks utan skóla.

Niðurstöður á landsvísu úr öllum umferðum HBSC og ESPAD er hægt að skoða í mælaborði á [heimasíðu rannsóknarinnar](#) og niðurstöður ÍÆ verða aðgengilegar þar.

Aðstandendur ÍÆ vilja þakka skóla- og fræðsluskrifstofum fyrir að veita skólum sínum leyfi til að taka þátt í könnuninni. Þá ber að þakka skólastjórnendum og kennurum sem samþykktu góðfúslega að sjá um fyrirlögn könnunarinnar og öllum þeim ungmennum sem svöruðu spurningalistanum því án þeirra þátttöku væri lítið um niðurstöður.



Verkáttaun Íslensku æskulýðsrannsóknarinnar 2022-2026

Pátttakendur

Pátttakendur voru 12716 nemendur í íslenskum grunnskólum, þar af 1112 í Hafnarfirði. Könnunin var lögð fyrir rafrænt. Til að svarandi teljist pátttakandi þurftu þrjú skilyrði að vera uppfyllt. 1) Svarandi sló inn gilt pátttökunúmer. 2) Svaraði til um bekk. 3) Svarandi lokaði ekki könnuninni fyrr en eftir að allar bakgrunnspurningar höfðu birst.

Skiptingu pátttakenda eftir kyni og bekk má sjá í töflunum hér fyrir neðan.

Skipting svarenda eftir bakgrunni

Bekkur	Kyn	Hafnarfjörður	Höfuðborgarsvæðið	Önnur landsvæði	Landið allt
4. bekkur	Stelpur	133	389	648	1170
	Strákar	148	471	656	1275
	Stálp, annað eða vill ekki svara	5	21	20	46
6. bekkur	Stelpur	147	1033	646	1826
	Strákar	148	1083	715	1946
	Stálp, annað eða vill ekki svara	12	67	46	125
8. bekkur	Stelpur	137	807	576	1520
	Strákar	139	901	657	1697
	Stálp, annað eða vill ekki svara	13	77	42	132
10. bekkur	Stelpur	124	760	508	1392
	Strákar	97	787	581	1465
	Stálp, annað eða vill ekki svara	9	68	45	122

Athugið að könnunin var ekki lögð fyrir 4. bekk í skólum sem heyra undir Skóla- og frístundasvið Reykjavíkurborgar.

Í könnuninni var spurt um fæðingarland föður og móður pátttakanda. Pátttakendur voru flokkaðir með erlendan bakgrunn ef báðir foreldrar eru fæddust erlendis eða ef pátttakandi veit ekki hvar þeir fæddust. Skiptingu svarenda í Hafnarfirði má sjá í töflunni hér fyrir neðan. Ef pátttakandi svaraði bara um fæðingarland annars foreldris er bakgrunnur pátttakandans flokkaður eftir því hvort fæðingarland þess foreldris er Ísland eða annað land.

Skipting svarenda eftir bakgrunni

Bekkur	Uppruni	Hafnarfjörður	Höfuðborgarsvæðið	Önnur landsvæði	Landið allt
4. bekkur	Erlendur	28	87	143	258
	Íslenskur	235	751	1056	2042
	Vantar	23	43	125	191
6. bekkur	Erlendur	23	213	147	383
	Íslenskur	261	1797	1166	3224
	Vantar	23	173	94	290
8. bekkur	Erlendur	29	177	119	325
	Íslenskur	236	1507	1072	2815
	Vantar	24	101	84	209
10. bekkur	Erlendur	23	166	96	285
	Íslenskur	198	1329	959	2486
	Vantar	9	120	79	208

Framsetning niðurstaðna

Skýrslan er kaflaskipt og fær hver bekkur sinn kafla. Að auki er kafli með samanburði á svörum nemenda af íslenskum og erlendum uppruna. Niðurstöður eru sýndar í myndritum og birtast niðurstöður úr Hafnarfirði efst. Fyrir neðan birtist dreifing svara úr öllum öðrum skólum á Höfuðborgarsvæðinu. Næst kemur dreifing svara í öllum landshlutum öðrum en Höfuðborgarsvæðinu og að lokum dreifing svara þegar landið er skoðað sem heild. Skólar í Hafnarfirði sem ekki heyrta undir Hafnarfjarðarbæ eru taldir til Höfuðborgarsvæðisins.

Fyrir neðan hvert myndrit og ofan hverja töflu eru hlekkir sem hægt er að nota til að hoppa til í skjalinu. Því er auðvelt að hoppa á töflu í töfluviðauka með tölum á bak við mynd og til baka eða á svör úr öðrum bekkjum.

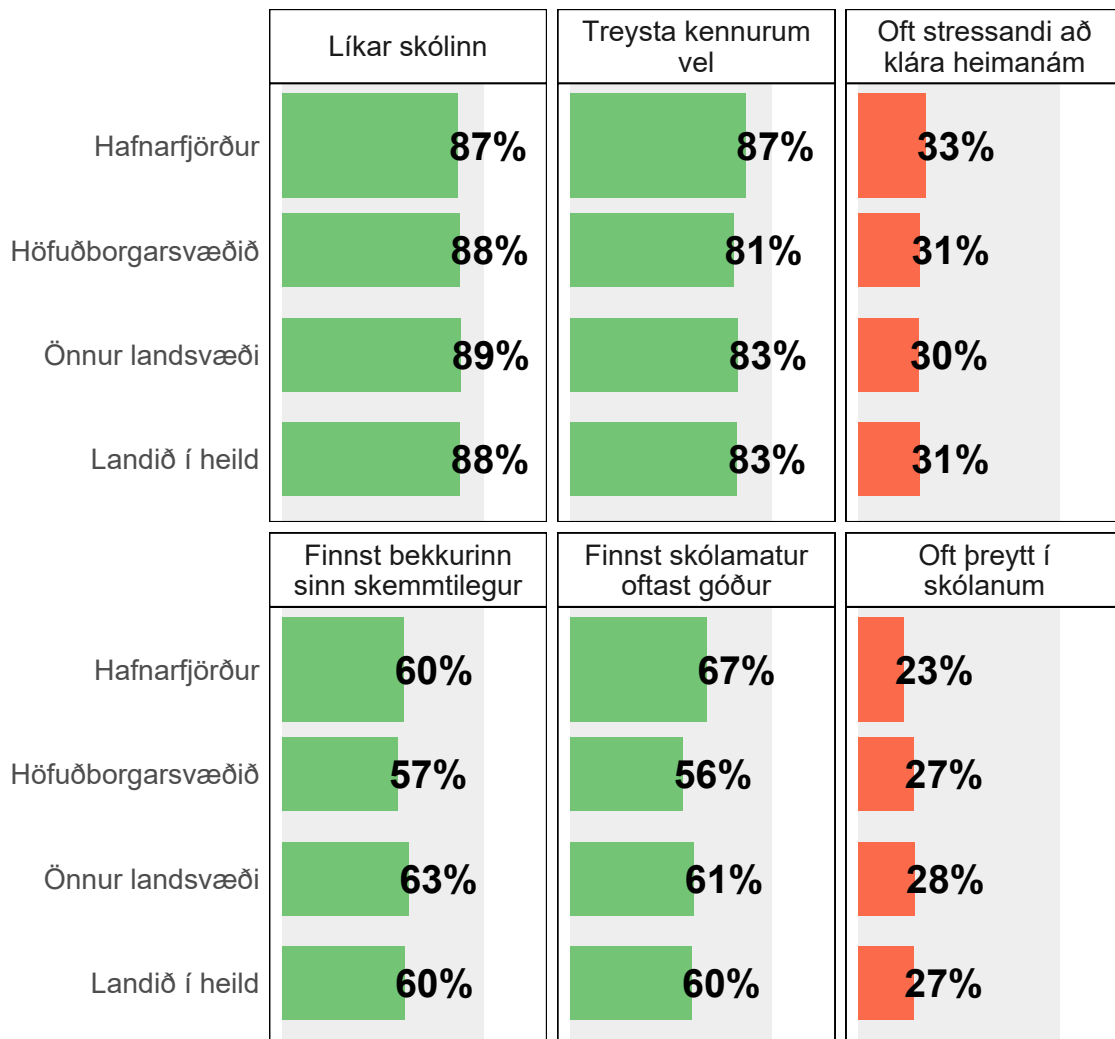
Landshlutaskipting í Sveitarfélagskýrslum ÍÆ fer eftir skiptingu á [heimasíðu Sambands íslenskra sveitarfélaga](#) með þeirri undantekningu að Norðurland vestra og Vestfirðir eru sameinuð í einn landshluta.

4. bekkur

Niðurstöður



Lykiltölur 4. bekkjar

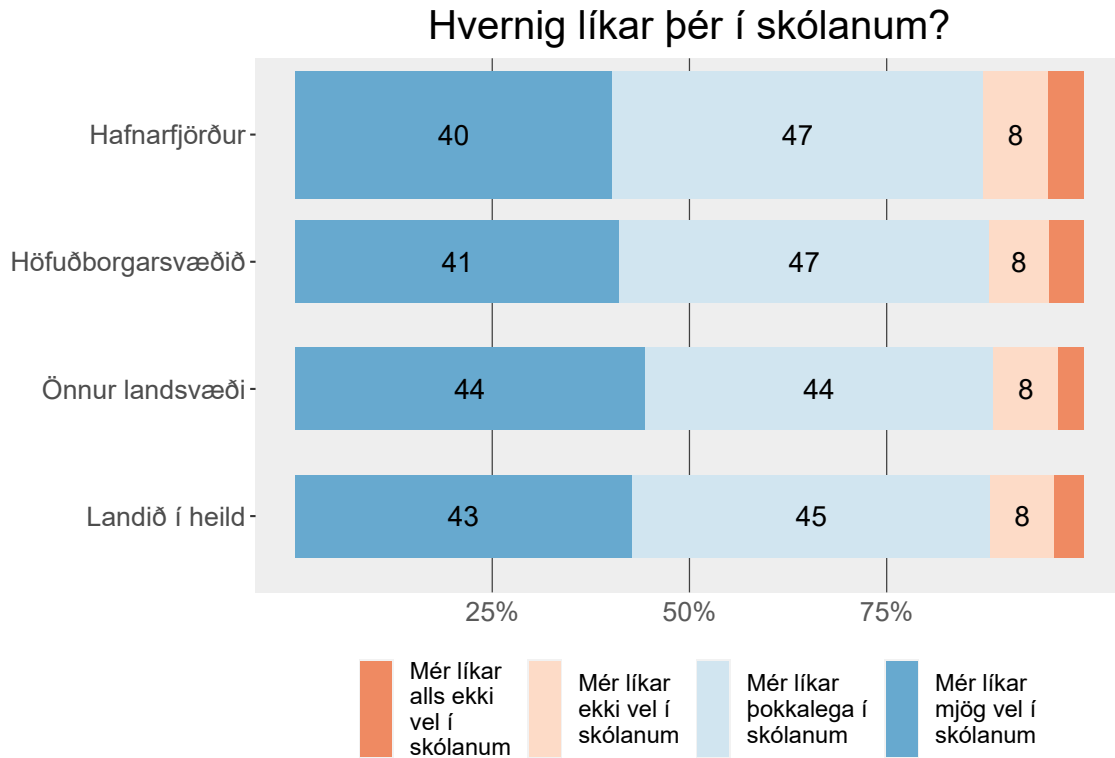


Skoða nánar:

Líkar vel í skólanum Stressandi að klára heimanám Preytt í skólanum
 Treysta kennurum Bekkurinn skemmtilegur Finnst skólamatur góður

Skólinn

Líkar skólinn

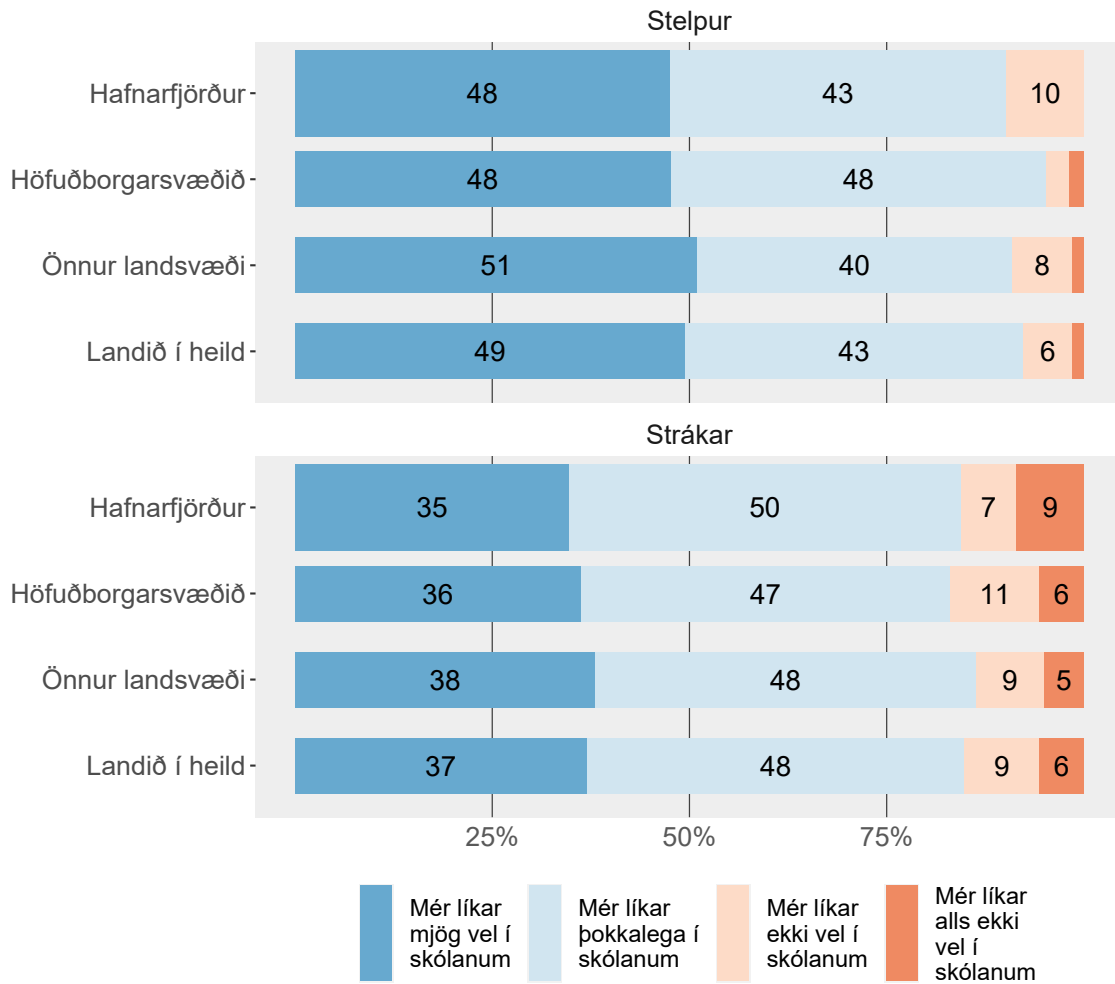


Tölur eru ekki sýndar fyrir hlutföll minni en 5%.

Tafla

Strákar og stelpur

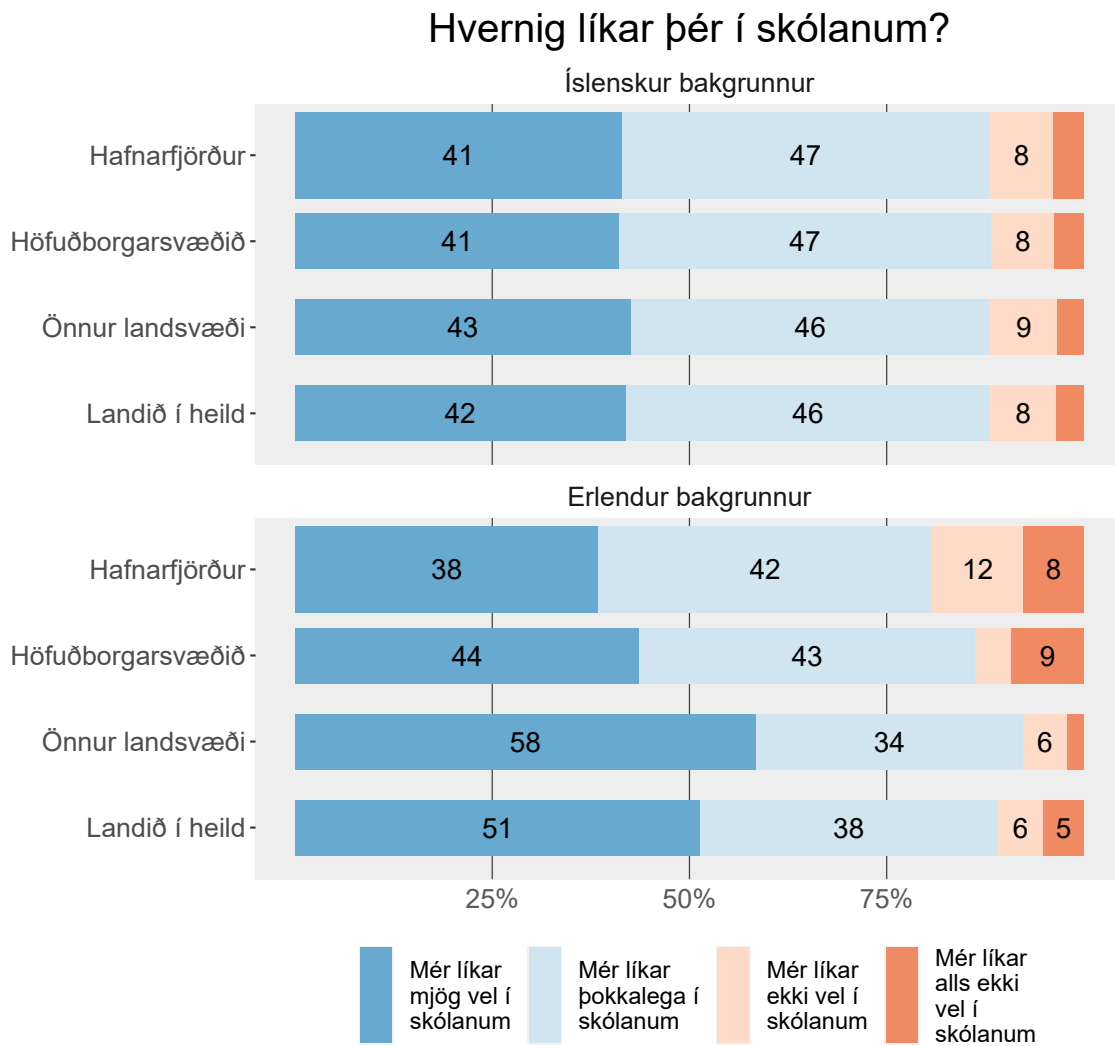
Hvernig líkar þér í skólanum?



Tölur á myndum eru hundraðshlutar (%). Tölur eru ekki sýndar fyrir hlutföll minni en 5%.

Tafla

Íslenskur og erlendum bakgrunnur

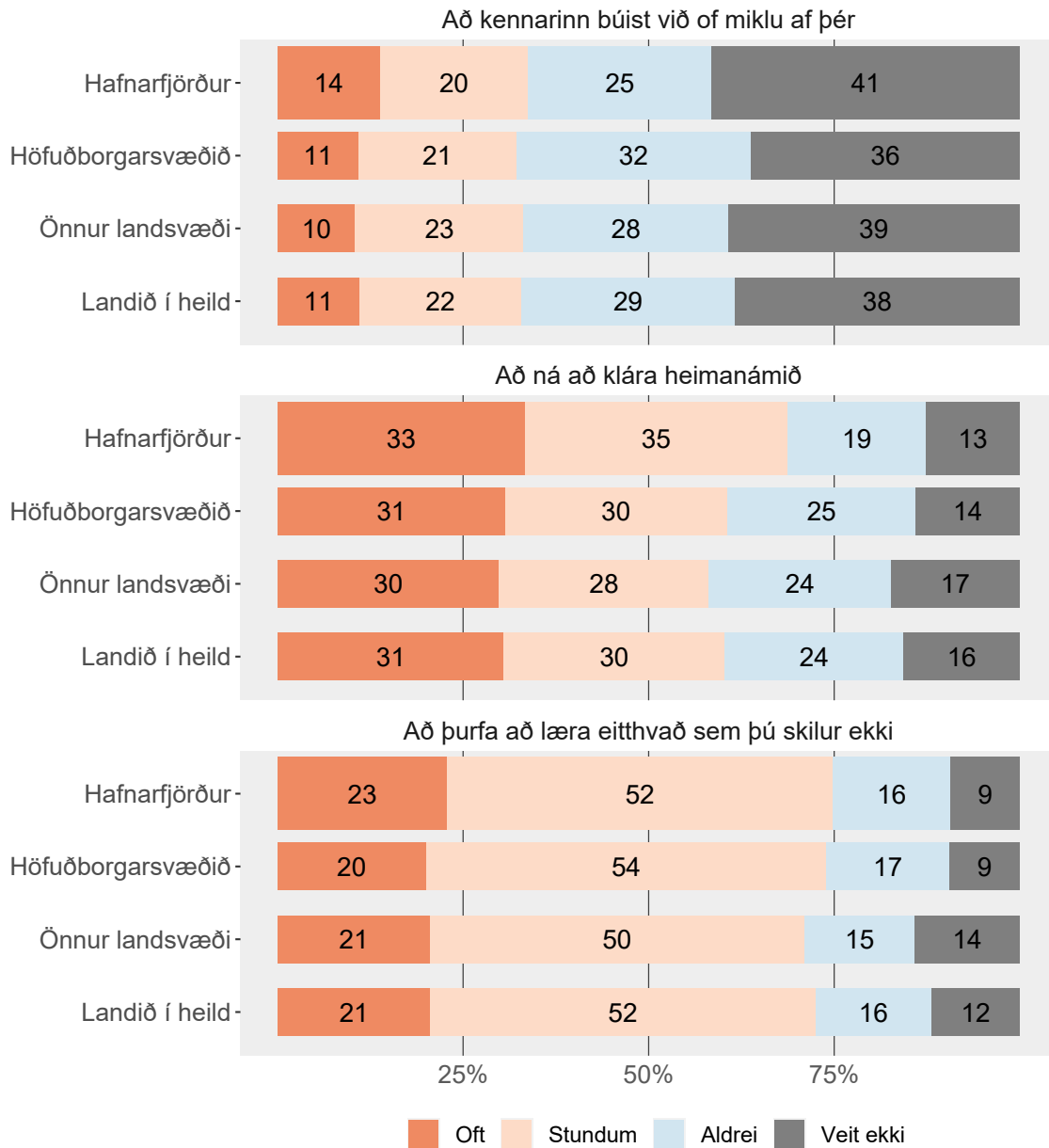


Tölur á myndum eru hundraðshlutar (%). Tölur eru ekki sýndar fyrir hlutföll minni en 5%.

Tafla

Álag í námi

Hafa þessar aðstæður verið stressandi fyrir þig, síðan þú byrjaðir í 4. bekk?

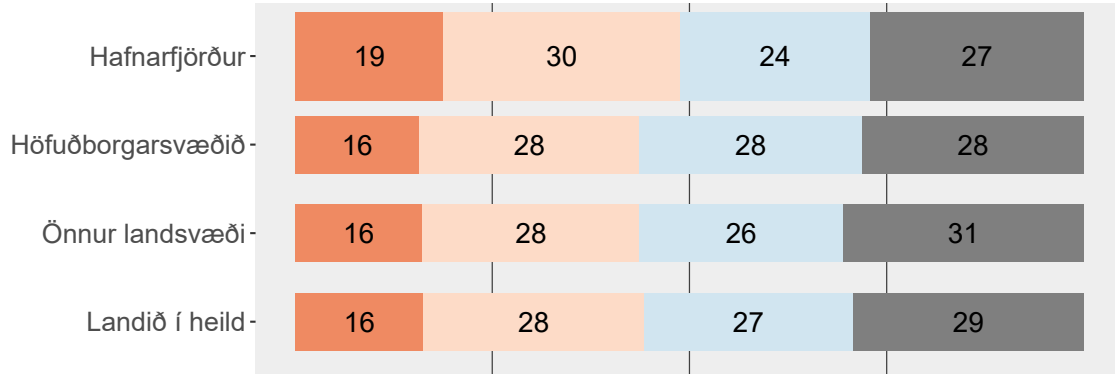


Tölur á myndum eru hundraðshlutar (%).

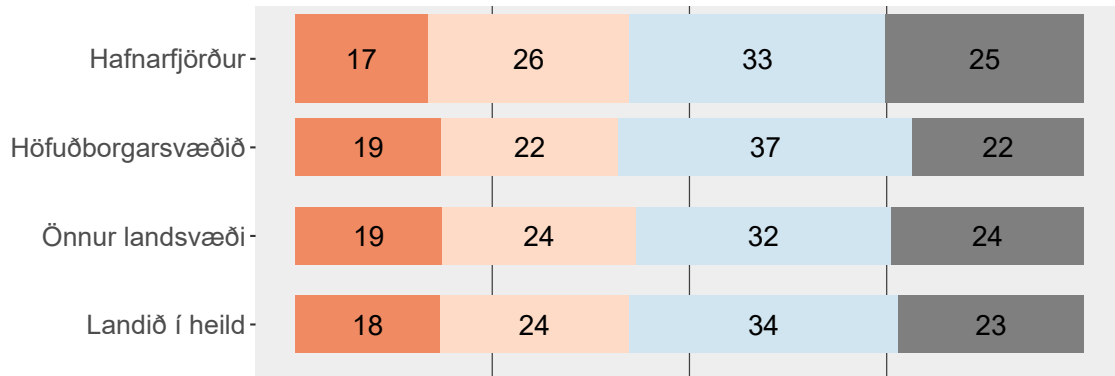
Tafla

Hafa þessar aðstæður verið stressandi fyrir þig, síðan þú byrjaðir í 4. bekk?

Að hafa ekki nægan tíma fyrir áhugamál



Að hafa ekki nægan tíma til þess að leika mér utan skólatíma



25% 50% 75%

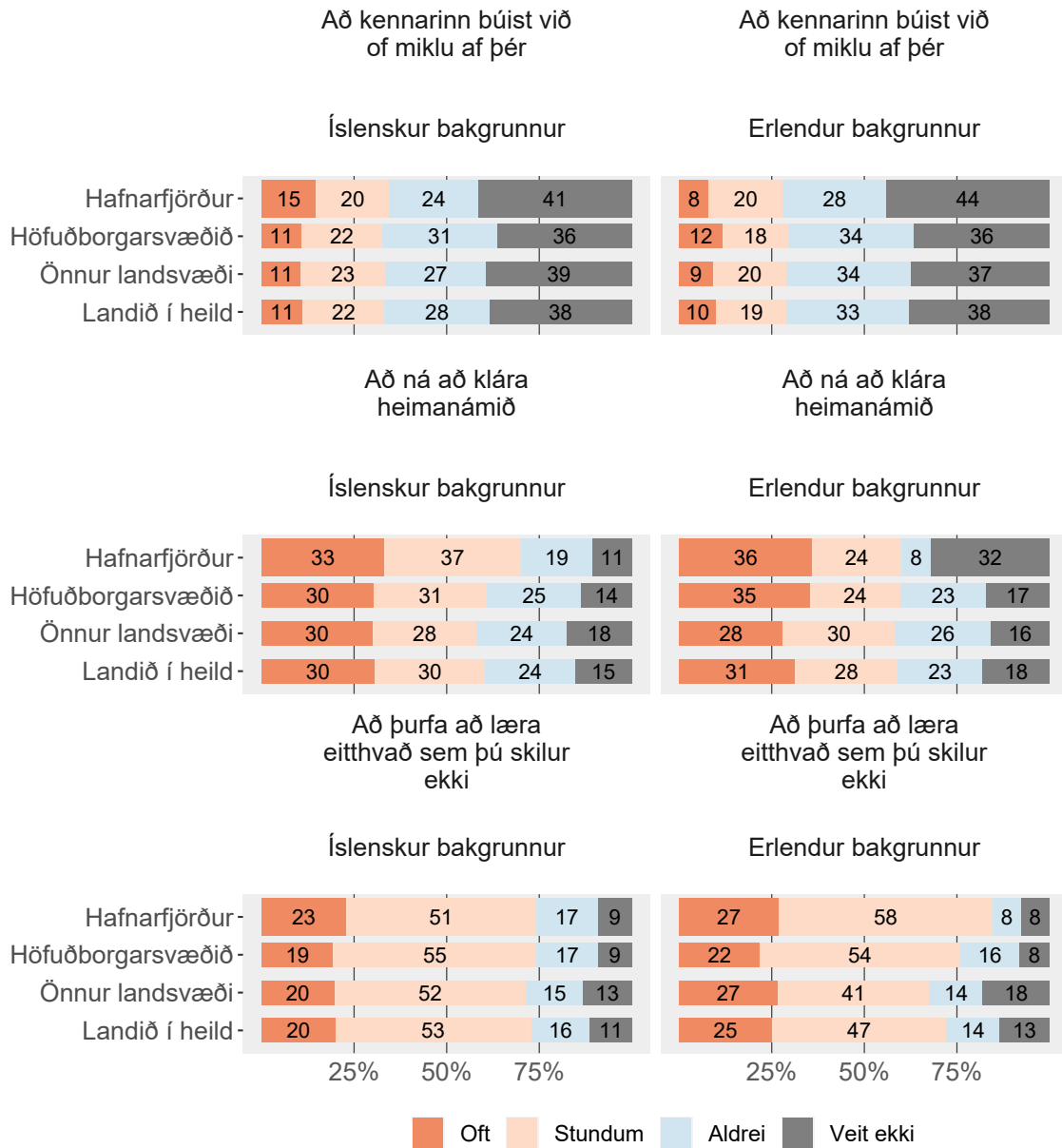
Oft Stundum Aldrei Veit ekki

Tölur á myndum eru hundraðshlutar (%).

Tafla

Íslenskur og erlendum bakgrunnur

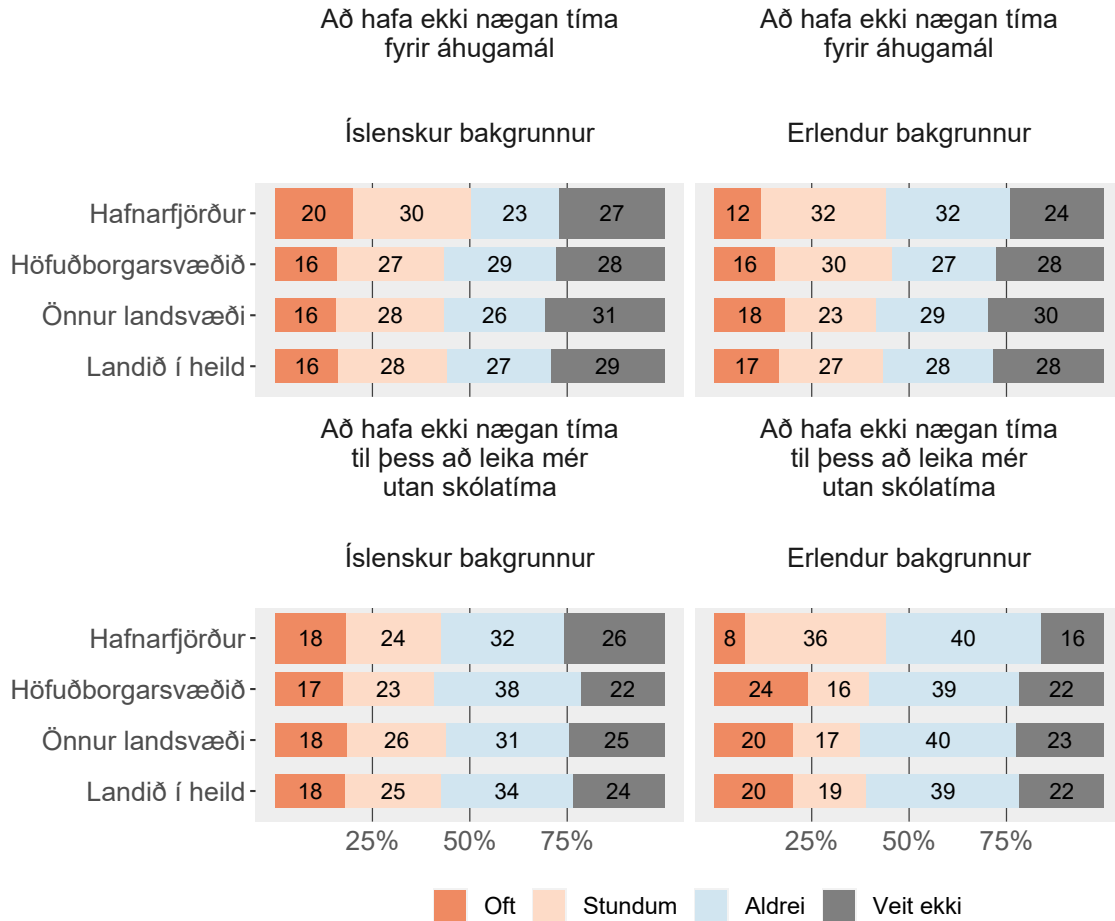
Hafa þessar aðstæður verið stressandi fyrir þig, síðan þú byrjaðir í 4. bekk?



Tölur á myndum eru hundraðshlutar (%).

Tafla

Hafa þessar aðstæður verið stressandi fyrir þig, síðan þú byrjaðir í 4. bekk?

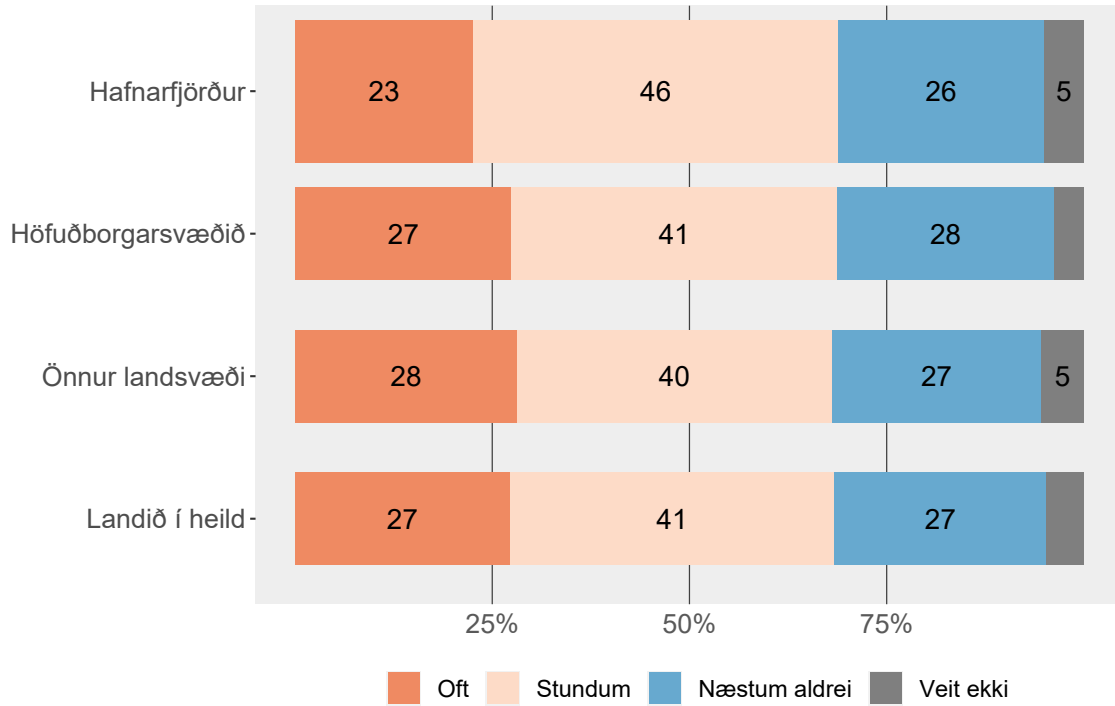


Tölur á myndum eru hundraðshlutar (%).

Tafla

Preyta í skóla

Finnst þér þú vera preytt/preyttur í skólanum?

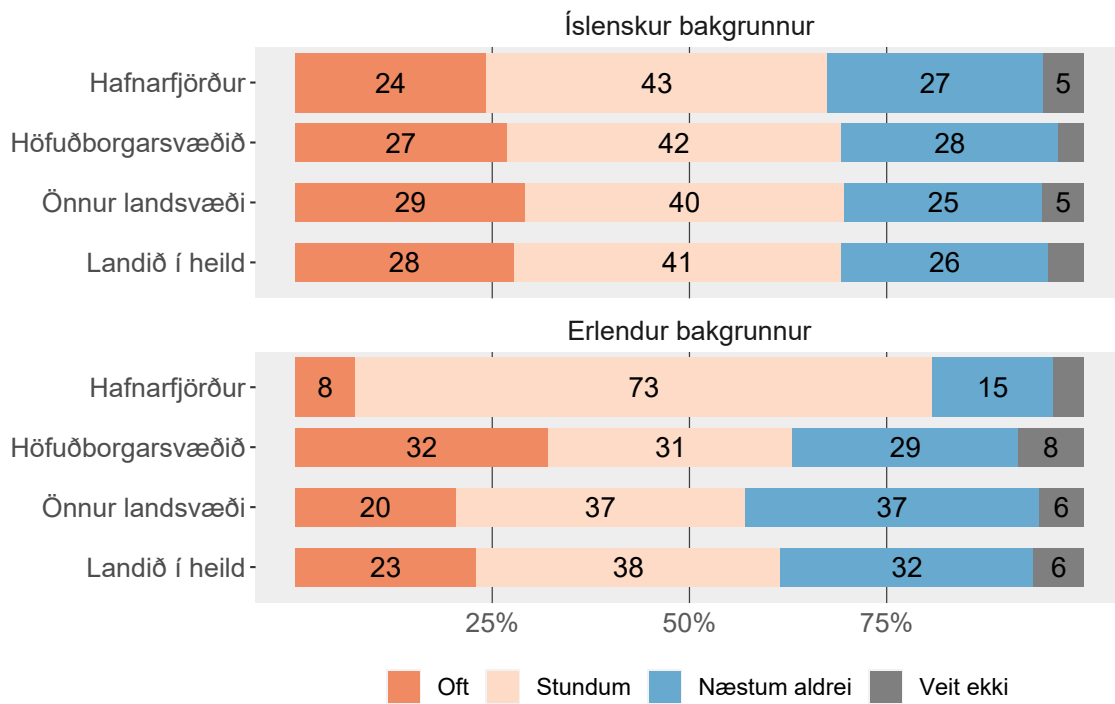


Tölur eru ekki sýndar fyrir hlutföll minni en 5%.

Tafla

Íslenskur og erlendum bakgrunnur

Finnst þér þú vera þreytt/þreyttur í skólanum?

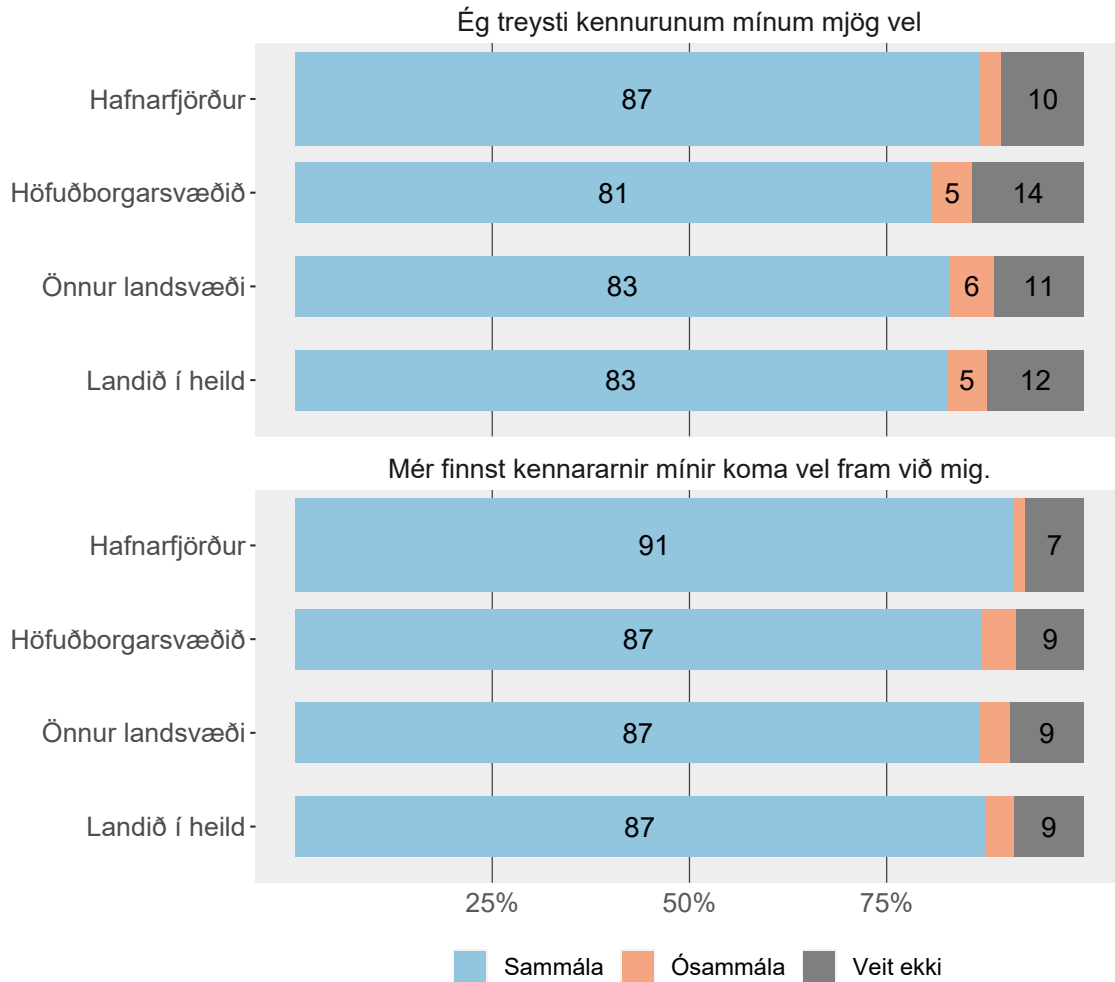


Tölur eru ekki sýndar fyrir hlutföll minni en 5%.

Tafla

Samskipti við kennara

Hér koma nokkrar fullyrðingar um kennarana þína



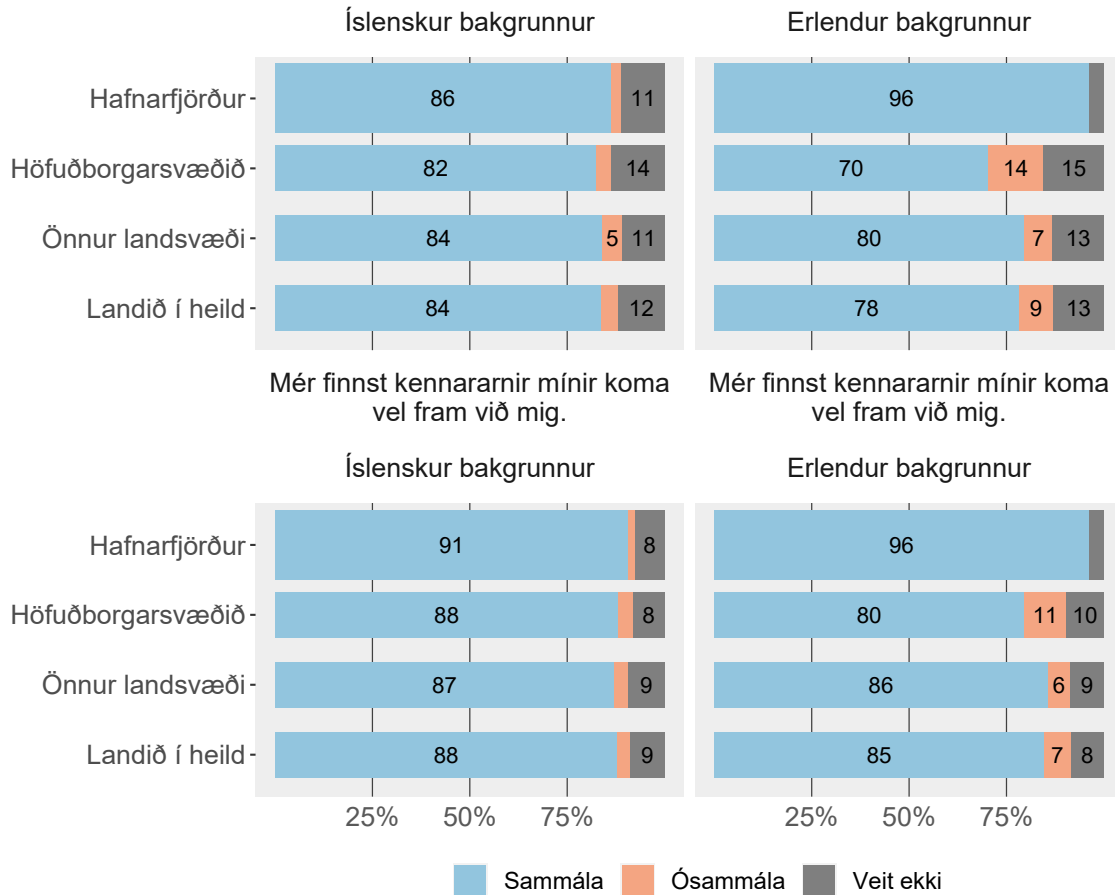
Tölur á myndum eru hundraðshlutar (%). Tölur eru ekki sýndar fyrir hlutföll minni en 5%.

Tafla

Íslenskur og erlendum bakgrunnur

Hér koma nokkrar fullyrðingar um kennarana þína

Ég treysti kennurunum mínum mjög vel Ég treysti kennurunum mínum mjög vel



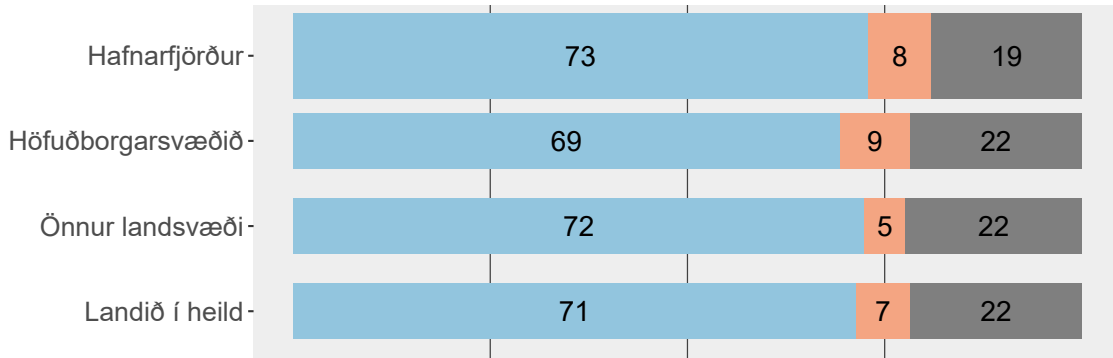
Tölur á myndum eru hundraðshlutar (%). Tölur eru ekki sýndar fyrir hlutföll minni en 5%.

Tafla

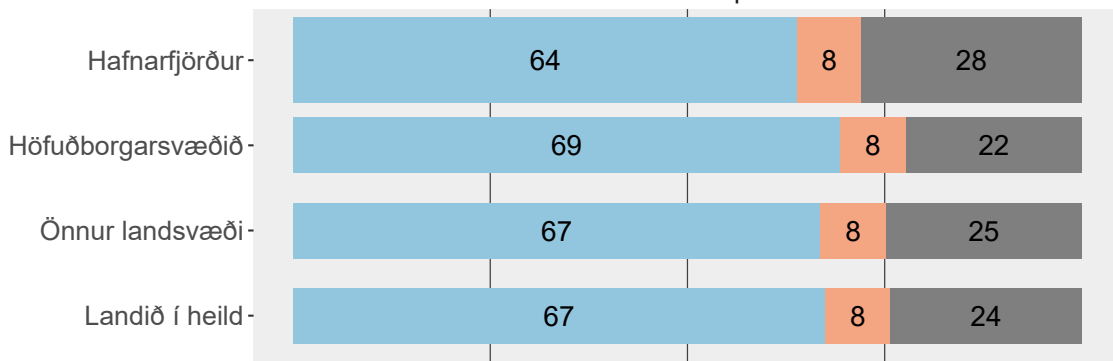
Stuðningur frá kennurum

Hér eru nokkrar fullyrðingar um kennarana þína

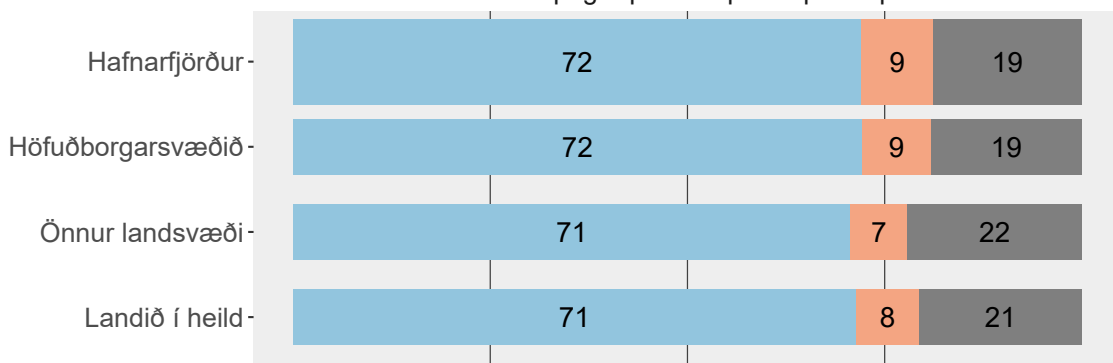
Er minnsta kosti einn fullorðinn í skólanum sem er til staðar þegar þig vantar hjálp?



Er minnsta kosti einn fullorðinn í skólanum sem er tilbúin að hlusta á vandamál þín?



Er minnsta kosti einn fullorðinn í skólanum sem reynir að láta þér líða betur þegar þú er döpur/dapur/dapurt?



25% 50% 75%

Já Nei Veit ekki

Tölur á myndum eru hundraðshlutar (%).

Tafla

Íslenskur og erlendum bakgrunnur

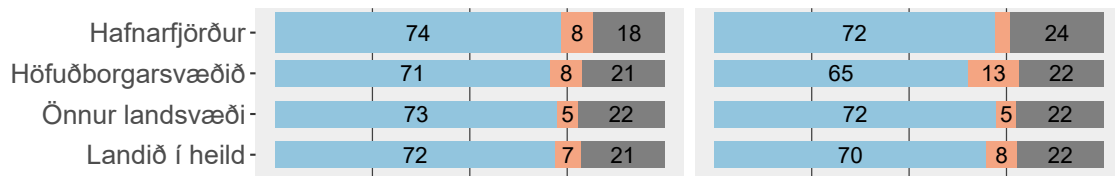
Hér eru nokkrar fullyrðingar um kennarana þína

Er minnsta kosti einn fullorðinn í skólanum sem er til staðar þegar þig vantar hjálp?

Er minnsta kosti einn fullorðinn í skólanum sem er til staðar þegar þig vantar hjálp?

Íslenskur bakgrunnur

Erlendum bakgrunnur

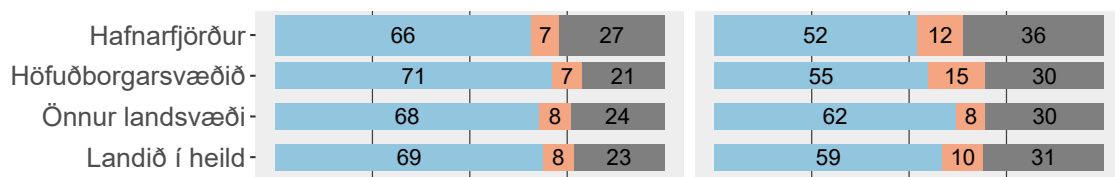


Er minnsta kosti einn fullorðinn í skólanum sem er tilbúin að hlusta á vandamál þín?

Er minnsta kosti einn fullorðinn í skólanum sem er tilbúin að hlusta á vandamál þín?

Íslenskur bakgrunnur

Erlendum bakgrunnur

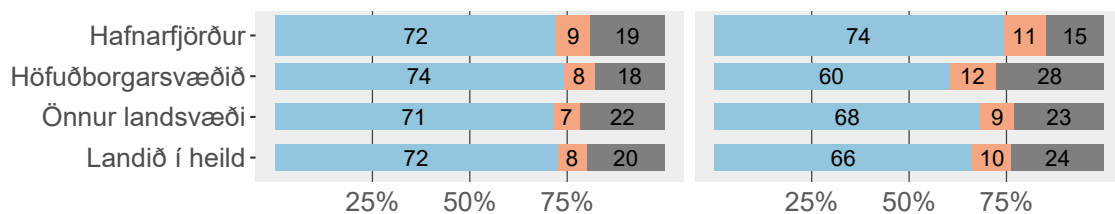


Er minnsta kosti einn fullorðinn í skólanum sem reynir að láta þér líða betur þegar þú er döpur/dapur/dapurt?

Er minnsta kosti einn fullorðinn í skólanum sem reynir að láta þér líða betur þegar þú er döpur/dapur/dapurt?

Íslenskur bakgrunnur

Erlendum bakgrunnur



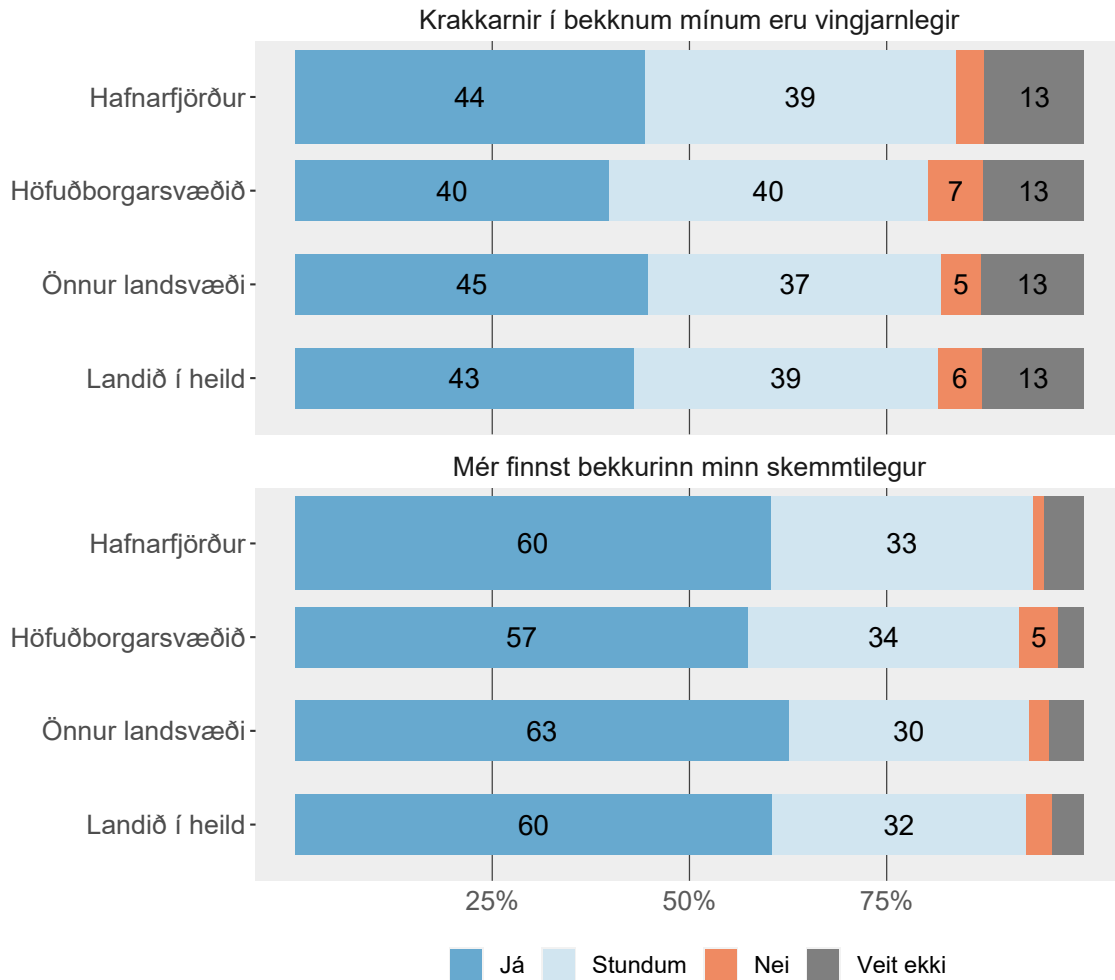
Já Nei Veit ekki

Tölur á myndum eru hundraðshlutar (%). Tölur eru ekki sýndar fyrir hlutföll minni en 5%.

Tafla

Bekkjarandi

Hér eru fullyrðingar um þá sem eru með þér í bekk

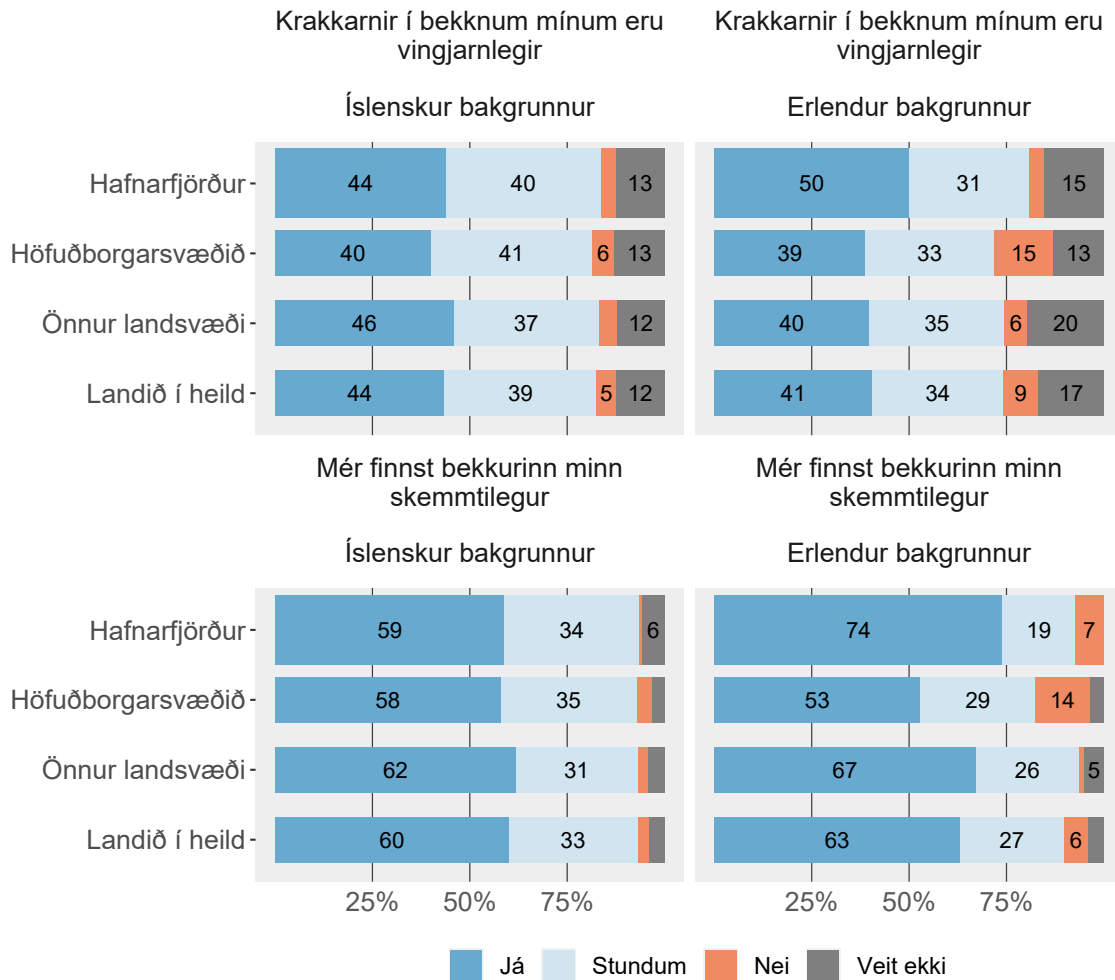


Tölur á myndum eru hundraðshlutar (%). Tölur eru ekki sýndar fyrir hlutföll minni en 5%.

Tafla

Íslenskur og erlendum bakgrunnur

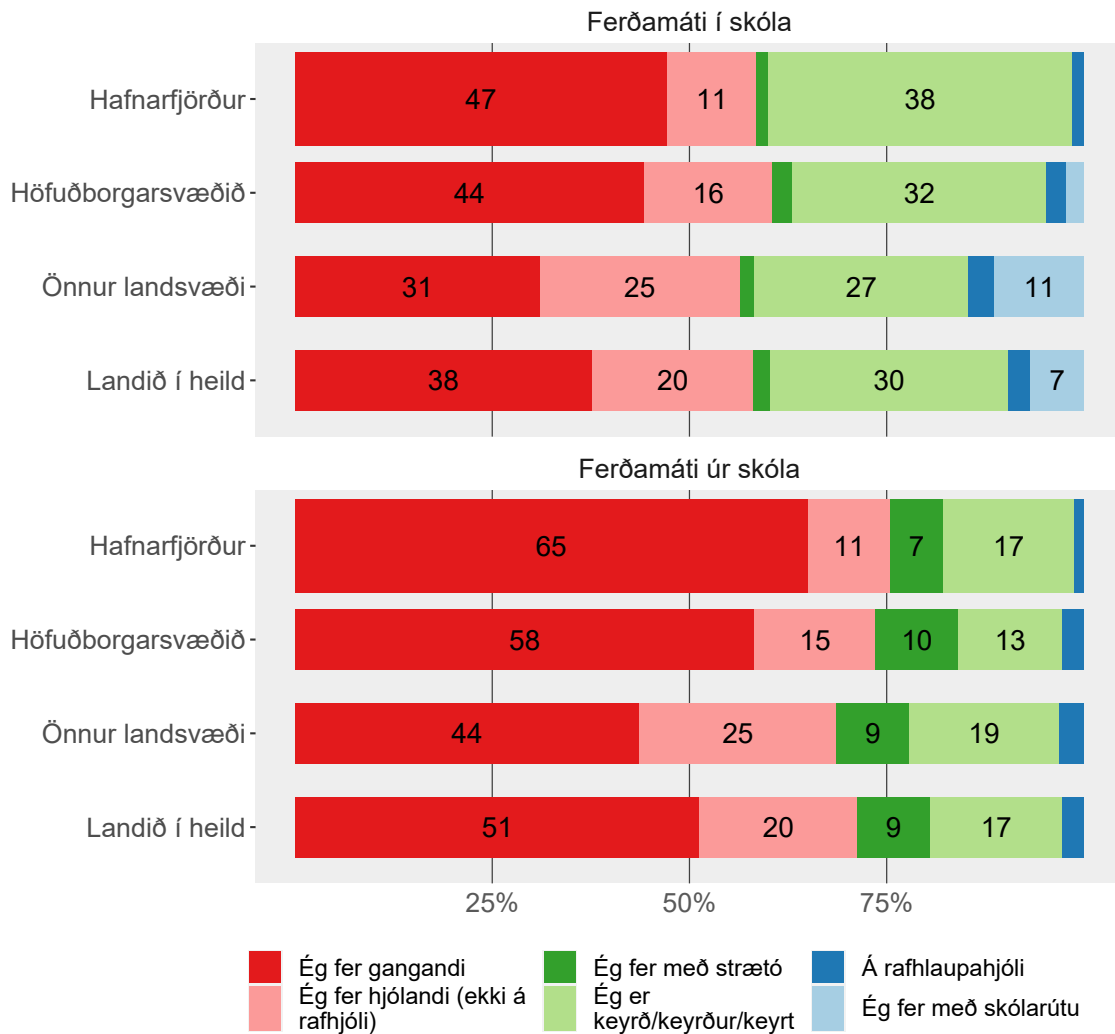
Hér eru fullyrðingar um þá sem eru með þér í bekk



Tölur á myndum eru hundraðshlutar (%). Tölur eru ekki sýndar fyrir hlutföll minni en 5%.

Tafla

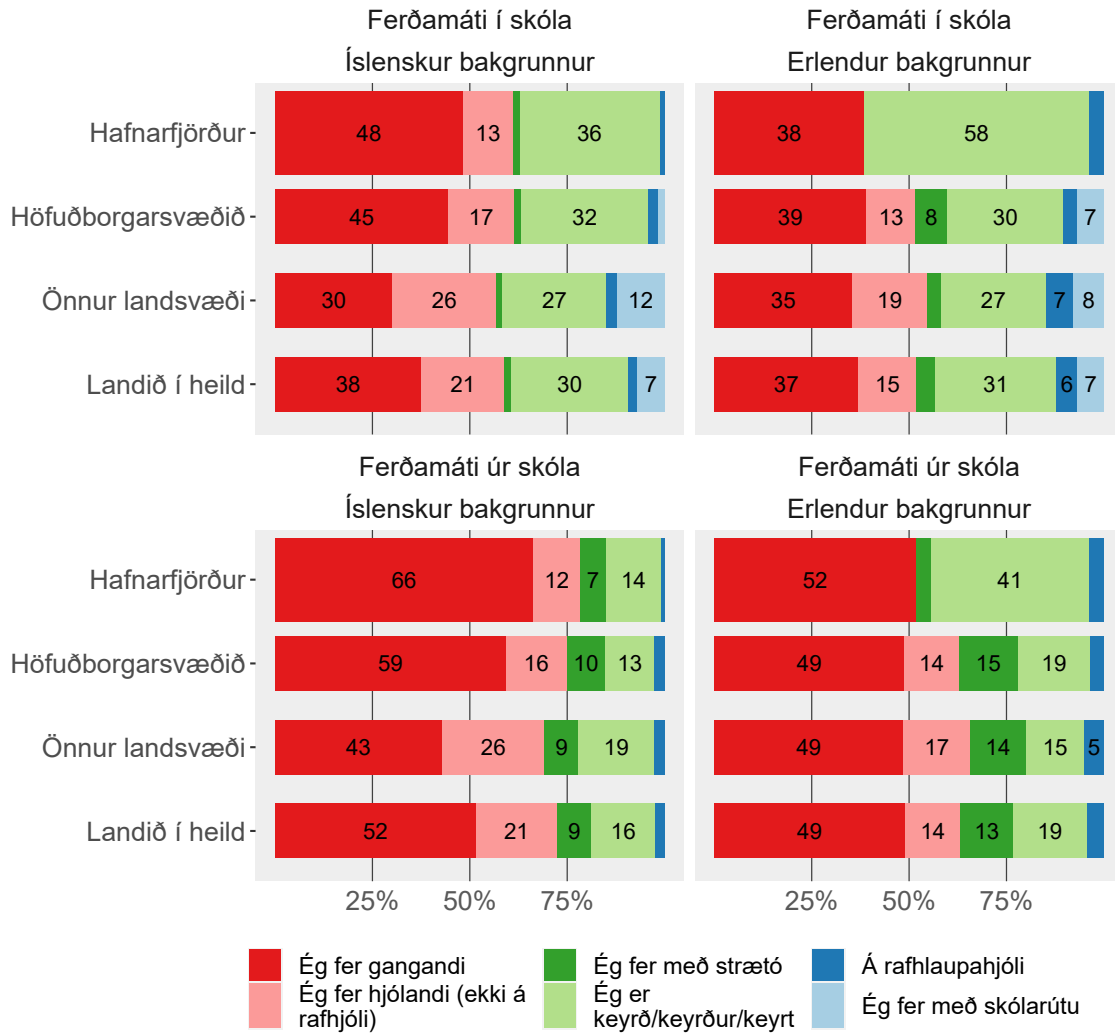
Ferðamáti í og úr skóla



Tölur á myndum eru hundraðshlutar (%). Tölur eru ekki sýndar fyrir hlutföll minni en 5%. Vegna mistaka var ekki boðið upp á svarmöguleikann *Í skólarútu* þegar spurt var um ferðamáta heim.

Tafla

Íslenskur og erlendum bakgrunnur



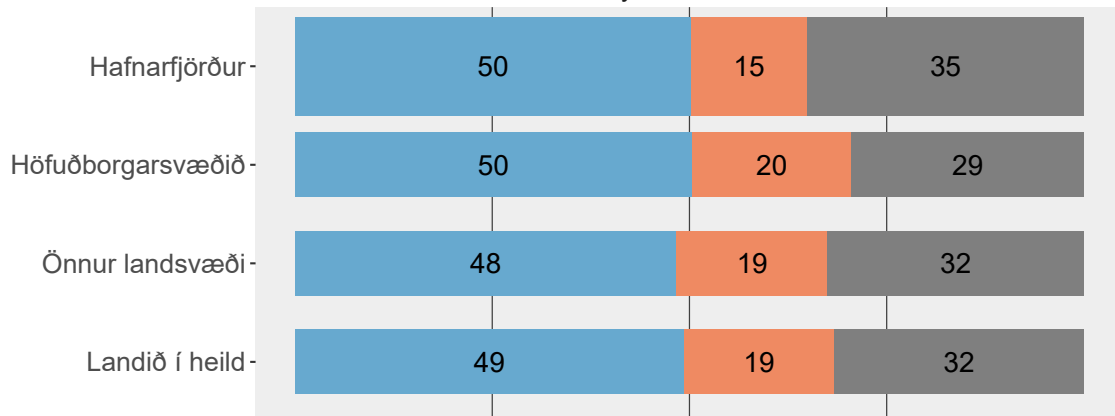
Tölur á myndum eru hundraðshlutar (%). Tölur eru ekki sýndar fyrir hlutföll minni en 5%. Vegna mistaka var ekki boðið upp á svarmöguleikan *Í skólarútu* þegar spurt var um ferðamáta heim.

Tafla

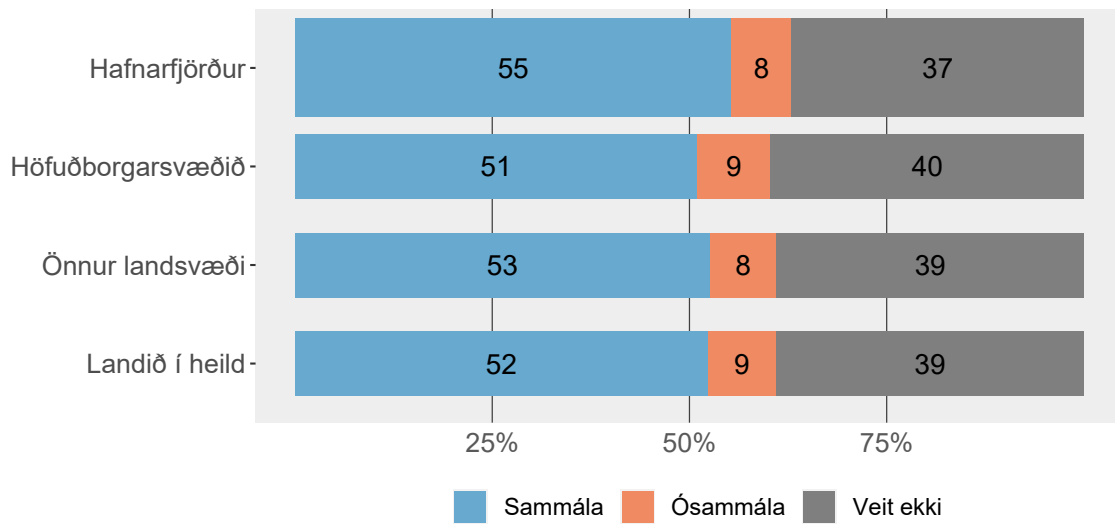
Áhrif nemenda

Hér eru nokkrar setningar um nemendur í bekknum þínum

Í bekknum mínum fá nemendur að taka þátt í að ákveða reglur sem gilda fyrir bekkinn.



Í skólanum mínum er tekið mark á hugmyndum nemenda

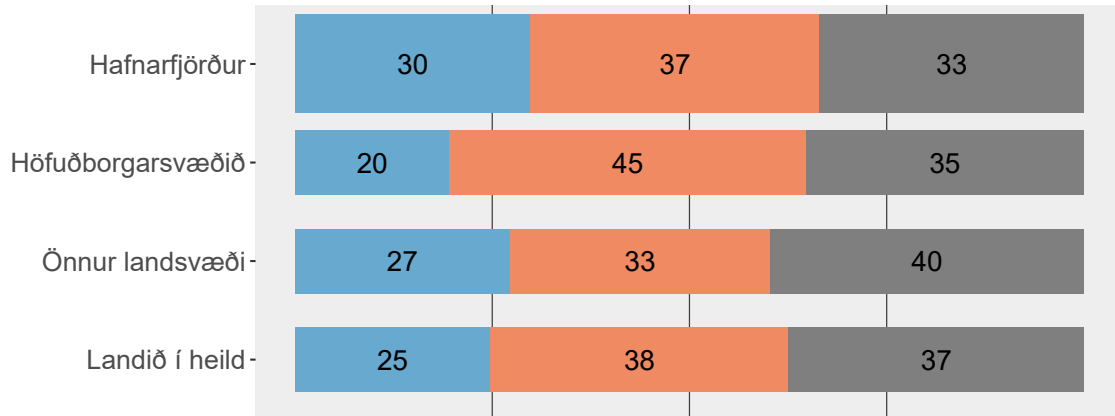


Tölur á myndum eru hundraðshlutar (%).

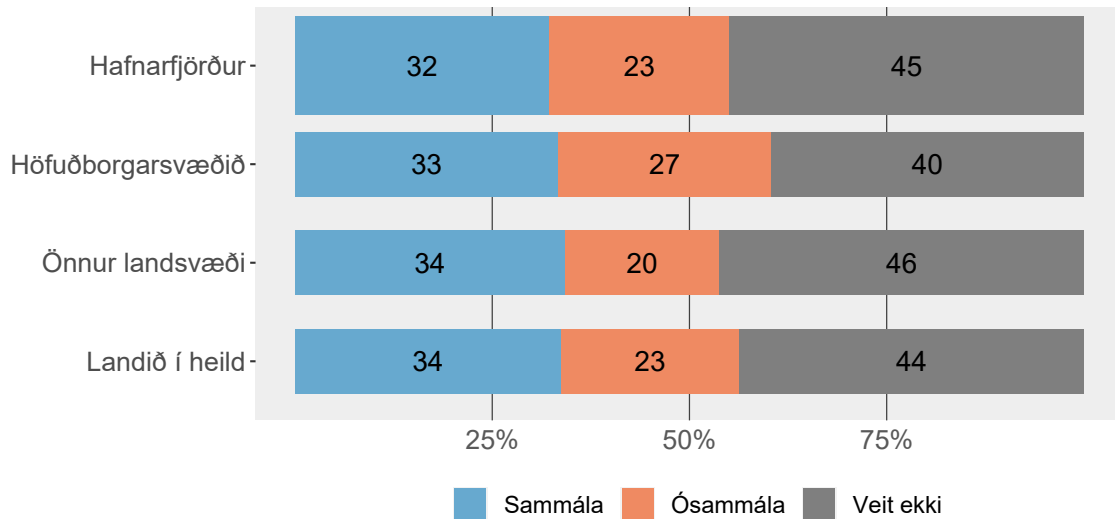
Tafla

Hér eru nokkrar setningar um nemendur í bekknum þínum

Í bekknum mínum fá nemendur að taka þátt í að ákveða hvaða verkefni eru unnin.



Í bekknum mínum fá nemendur að taka þátt í ákvörðunum hvernig skal vinna verkefni



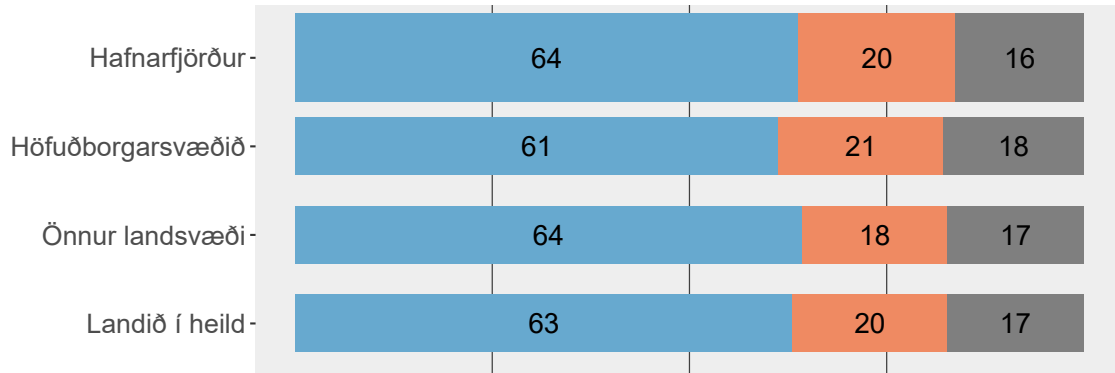
Tölur á myndum eru hundraðshlutar (%).

Tafla

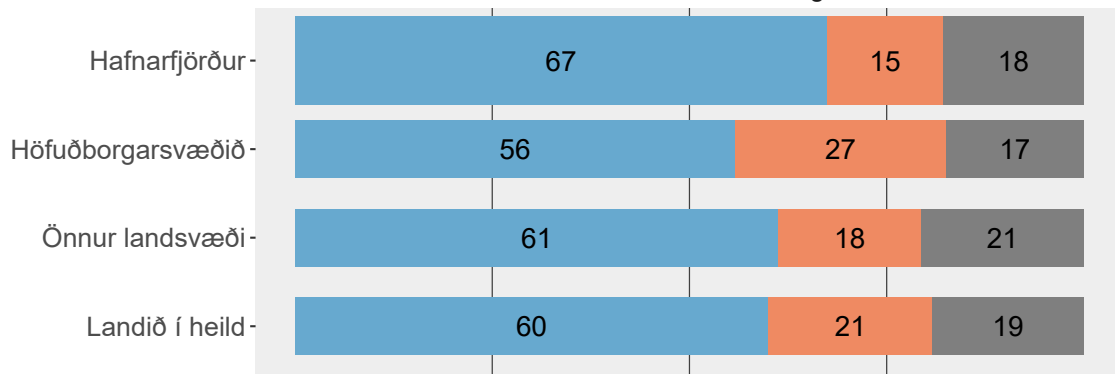
Skólamatur

Hér eru nokkrar fullyrðingar varðandi hádegismatinn í skólanum þínum

Ég fæ nóg af mat í skólanum fyrir daginn



Mér finnst maturinn oftast góður



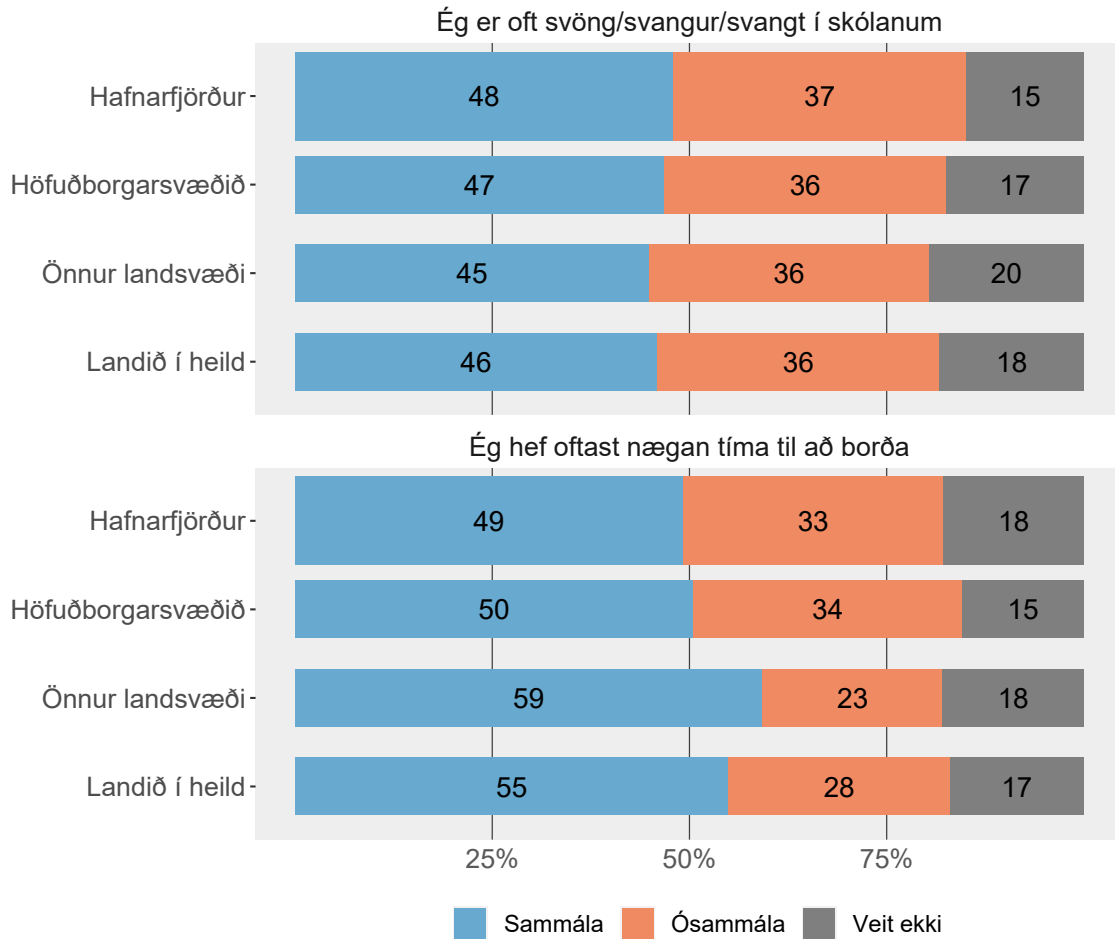
25% 50% 75%

■ Sammála ■ Ósammála ■ Veit ekki

Tölur á myndum eru hundraðshlutar (%).

Tafla

Hér eru nokkrar fullyrðingar varðandi hádegismatinn í skólanum þínum



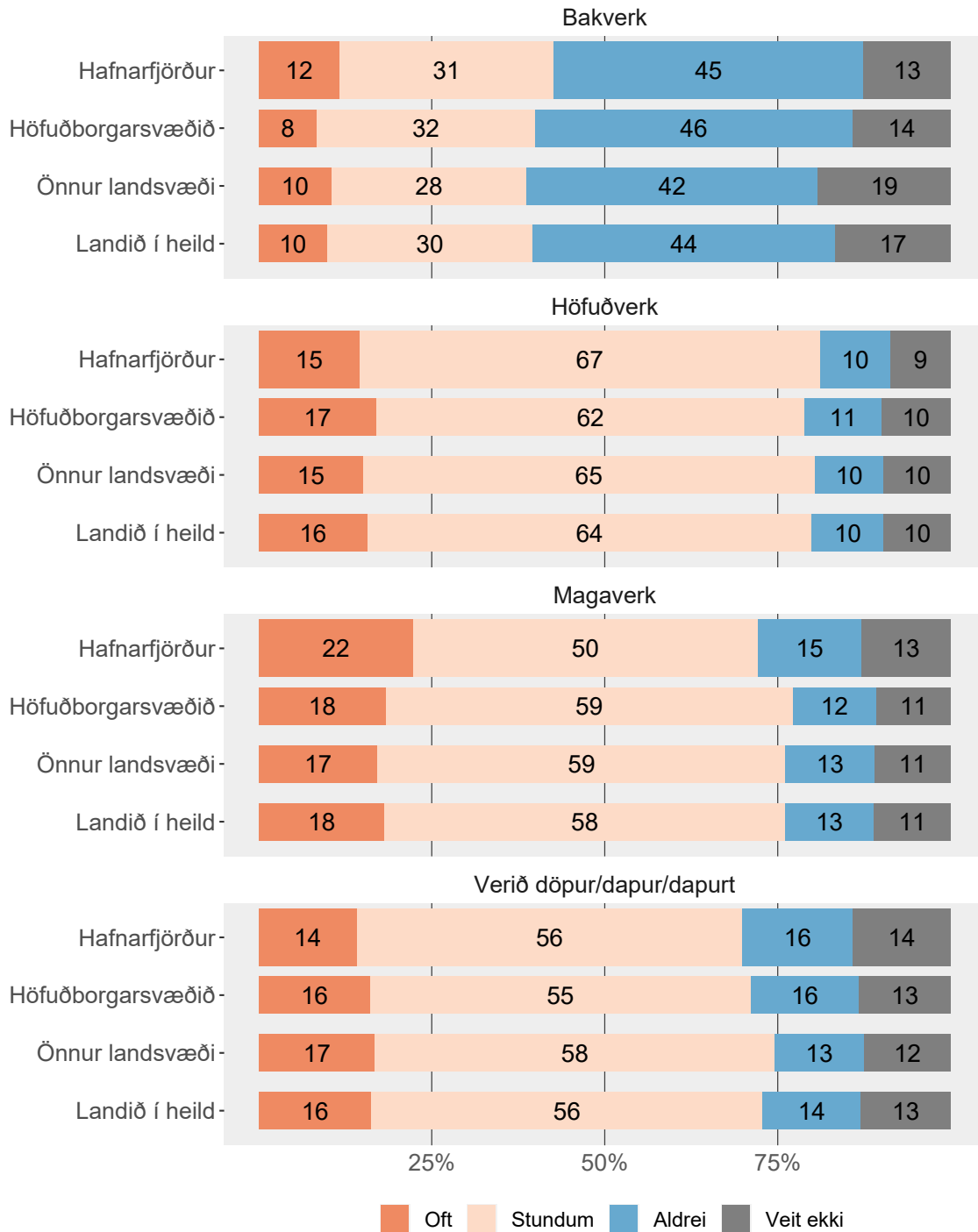
Tölur á myndum eru hundraðshlutar (%).

Tafla

Heilsa og líðan

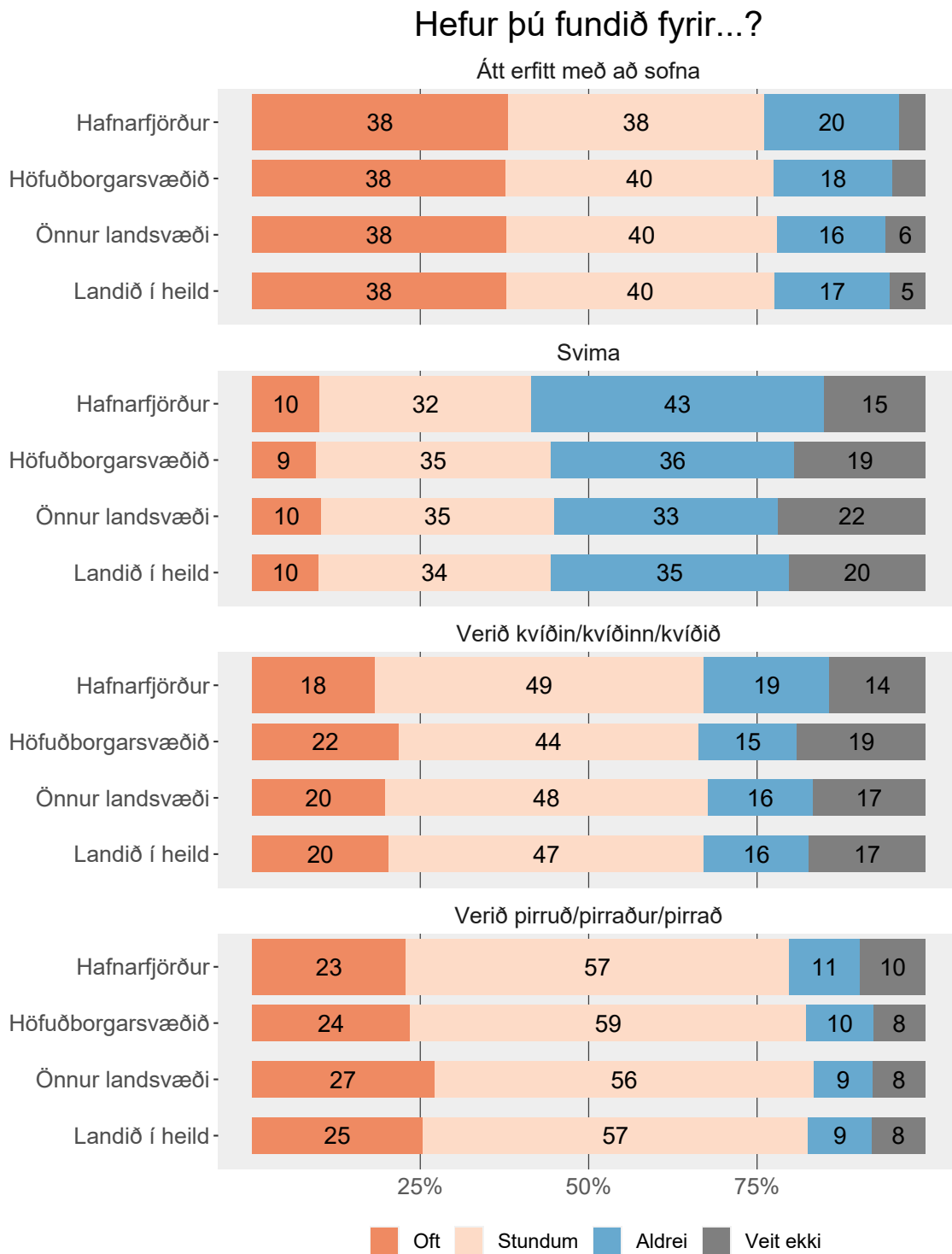
Andleg og líkamleg einkenni

Hefur þú fundið fyrir...?



Tölur á myndum eru hundraðshlutar (%).

Tafla

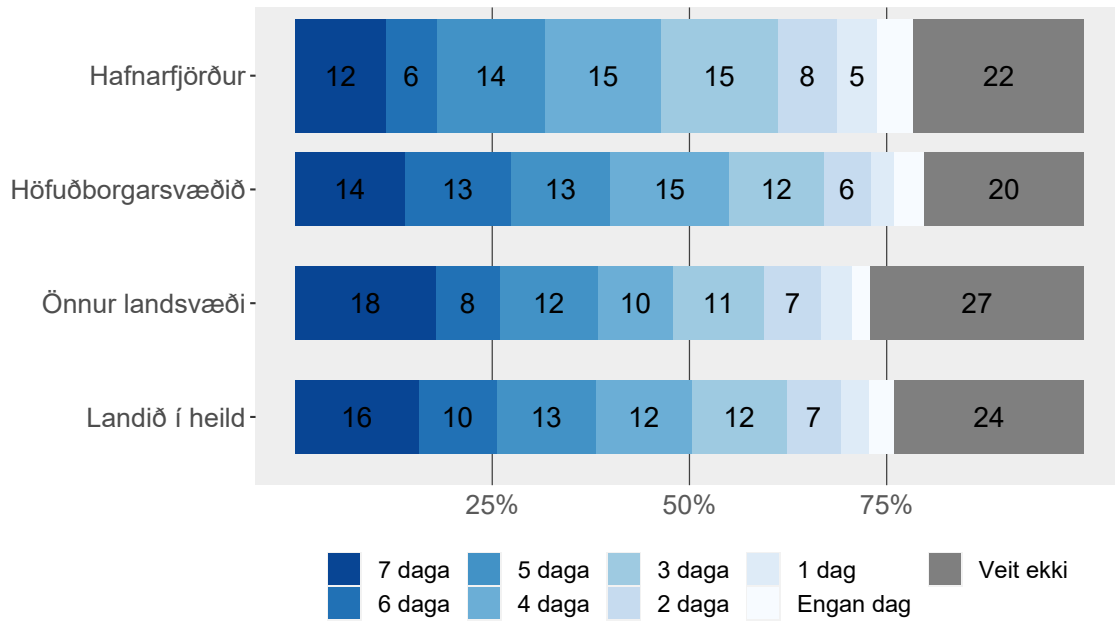


Tölur á myndum eru hundraðshlutar (%). Tölur eru ekki sýndar fyrir hlutföll minni en 5%.

Tafla

Hreyfing

Af síðastliðnum 7 dögum, hversu marga daga hefur þú stundað líkamlega hreyfingu samanlagt í 60 mínútur eða meira?

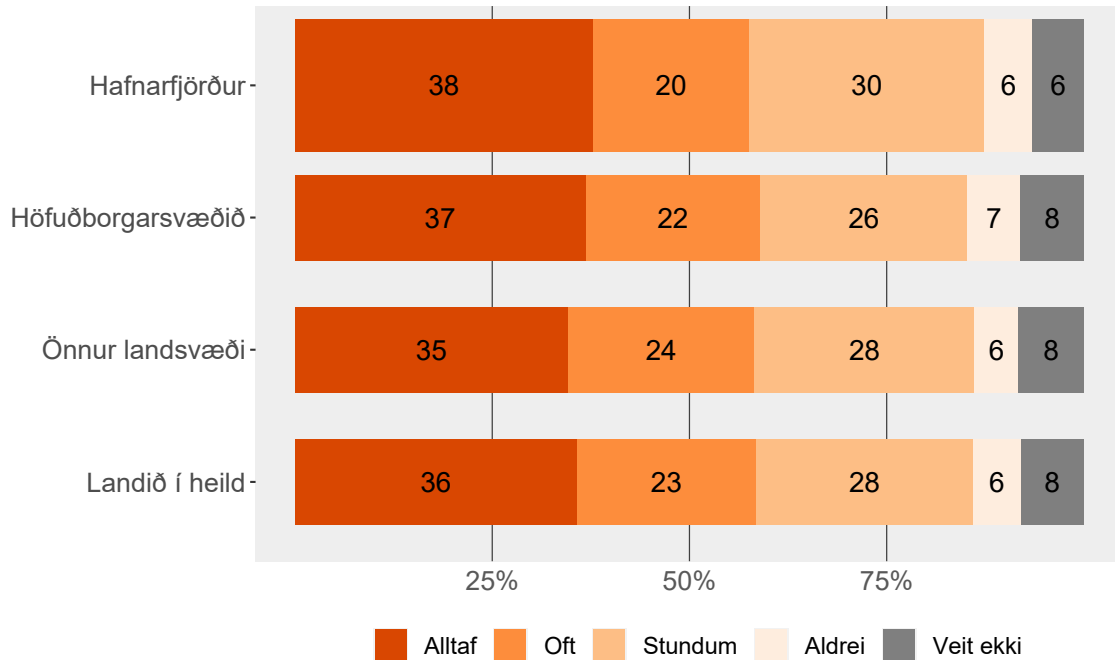


Tölur eru ekki sýndar fyrir hlutföll minni en 5%.

Tafla

Morgunmat

Hversu oft borðar þú venjulega morgunmat (meira en t.d. mjólkurglas eða glas af ávaxtasafa)?

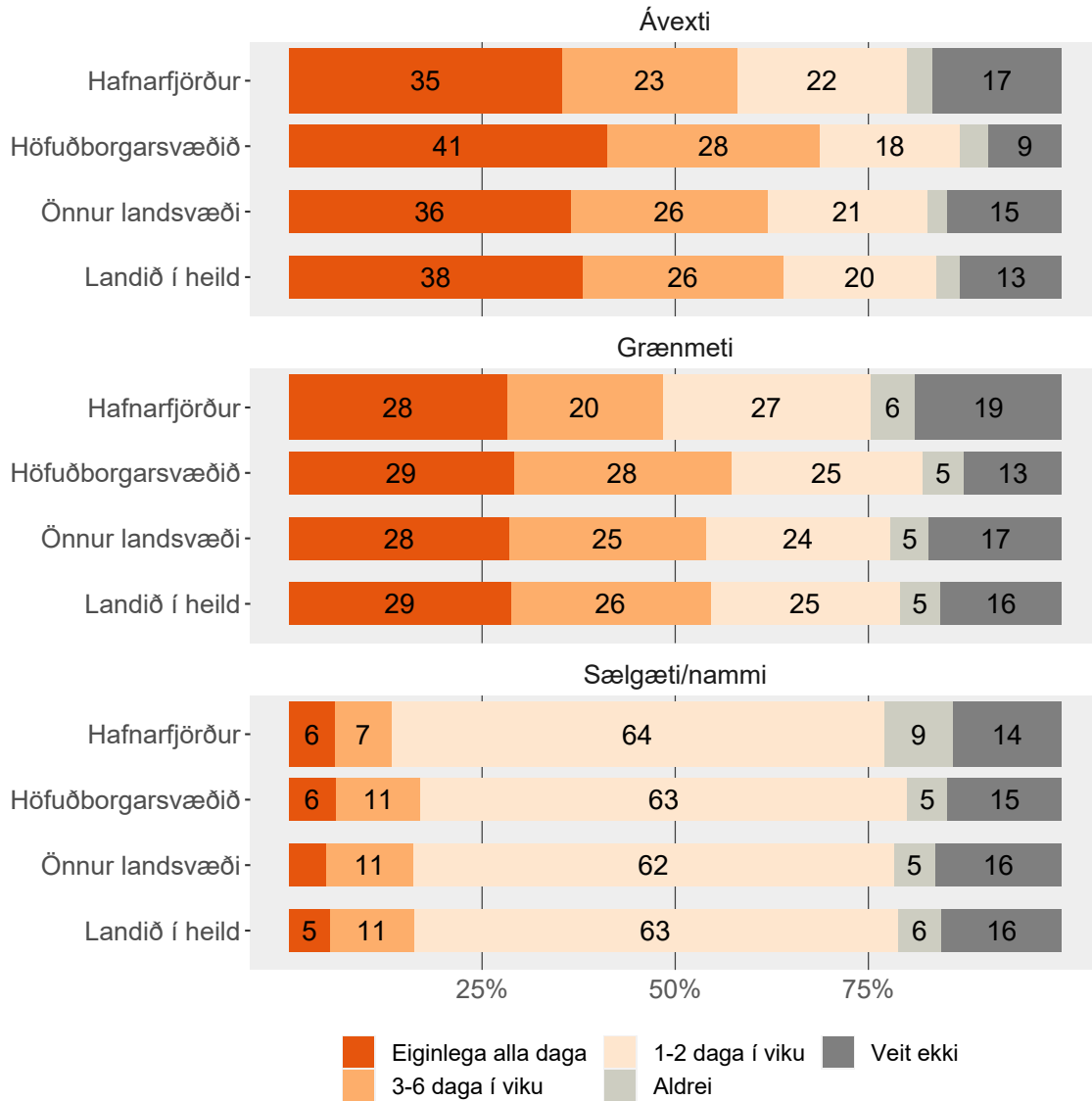


Tölur á myndum eru hundraðshlutar (%).

Tafla

Mataræði

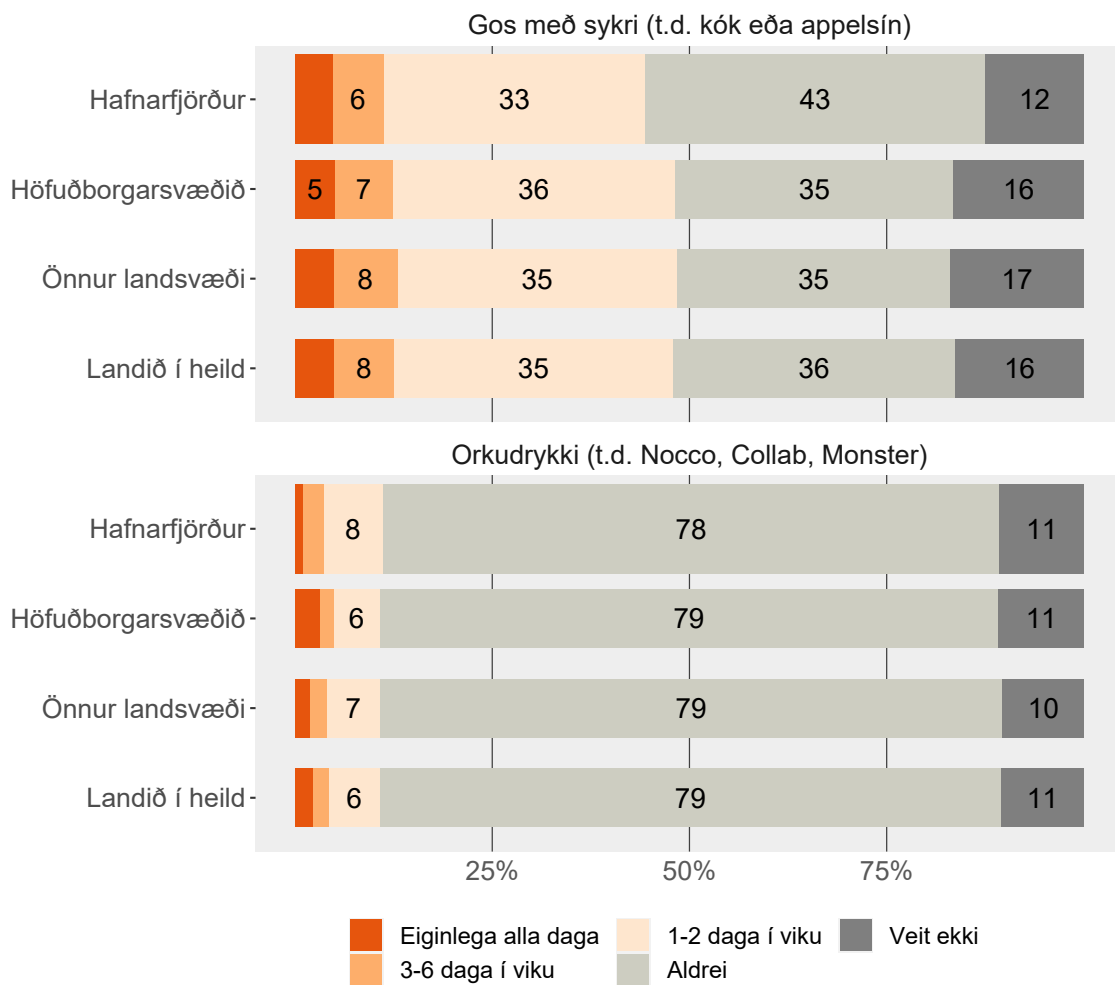
Hversu oft í viku borðar þú eða drekkur...?



Tölur á myndum eru hundraðshlutar (%). Tölur eru ekki sýndar fyrir hlutföll minni en 5%.

Tafla

Hversu oft í viku borðar þú eða drekkur...?

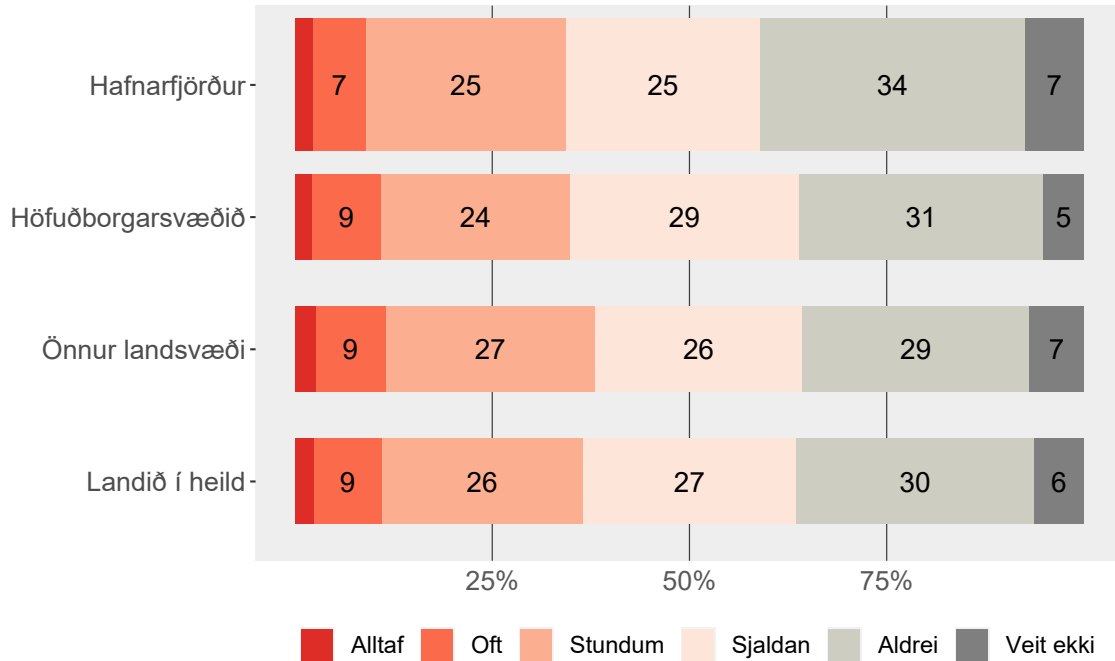


Tölur á myndum eru hundraðshlutar (%). Tölur eru ekki sýndar fyrir hlutföll minni en 5%.

Tafla

Einmanaleiki

Í fjórða bekk, hversu oft hefur þér fundist þú einmana?

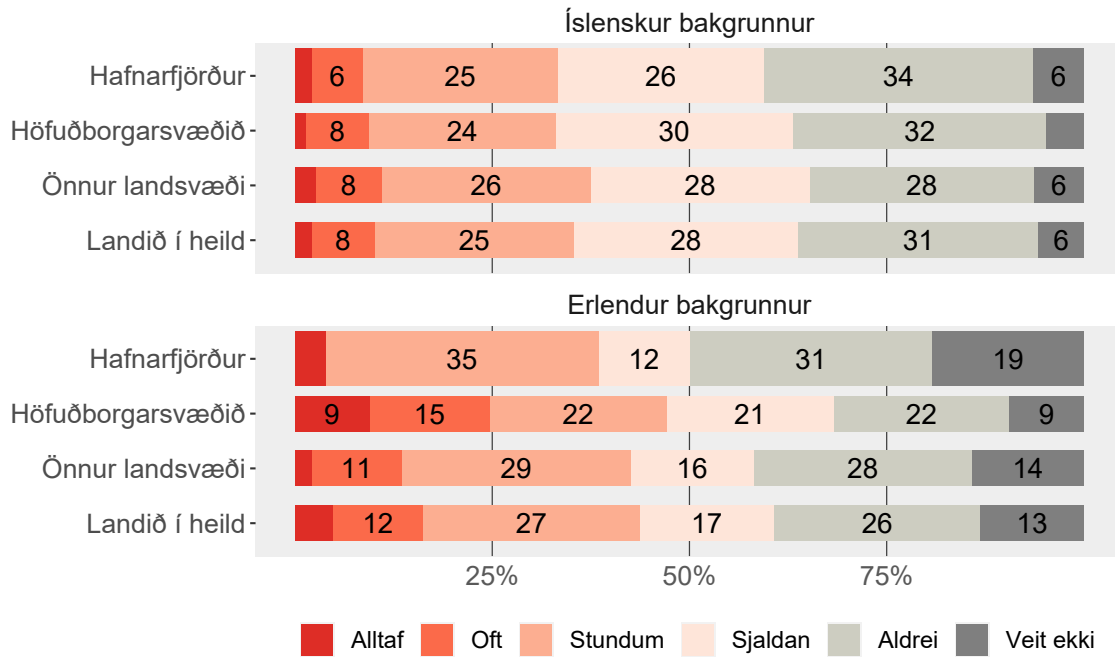


Tölur á myndum eru hundraðshlutar (%). Tölur eru ekki sýndar fyrir hlutföll minni en 5%.

Tafla

Íslenskur og erlendum bakgrunnur

Í fjórða bekk, hversu oft hefur þér fundist þú einmana?

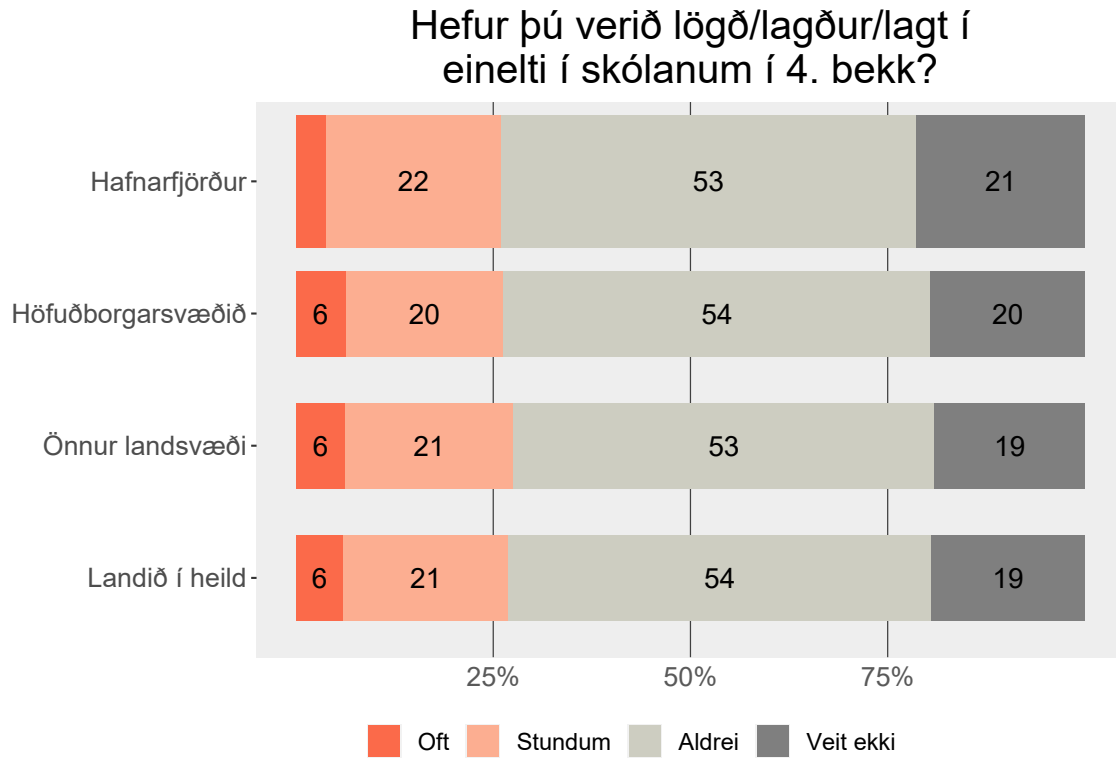


Tölur á myndum eru hundraðshlutar (%). Tölur eru ekki sýndar fyrir hlutföll minni en 5%.

Tafla

Einelti og meiðsli

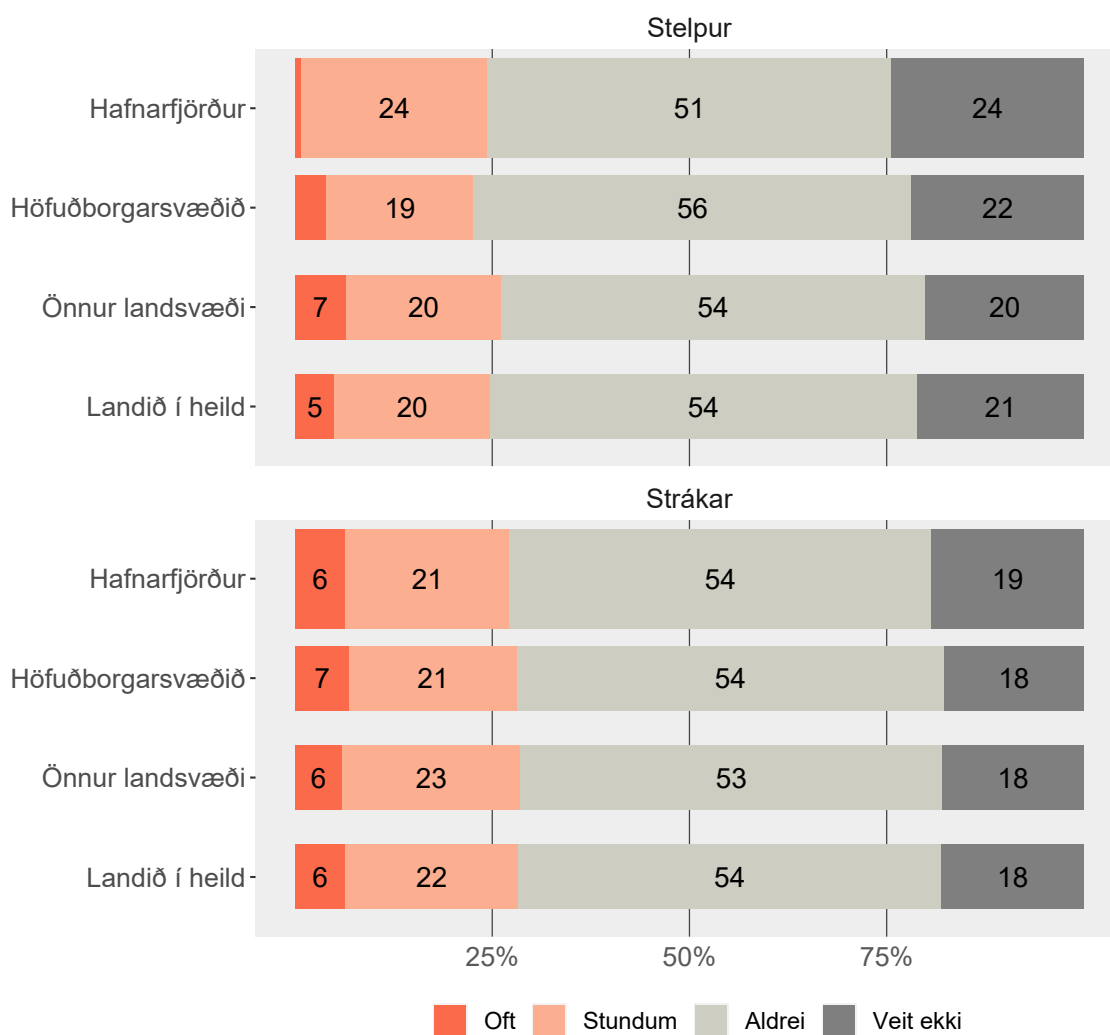
Orðið fyrir einelti



Tölur eru ekki sýndar fyrir hlutföll minni en 5%.

Tafla

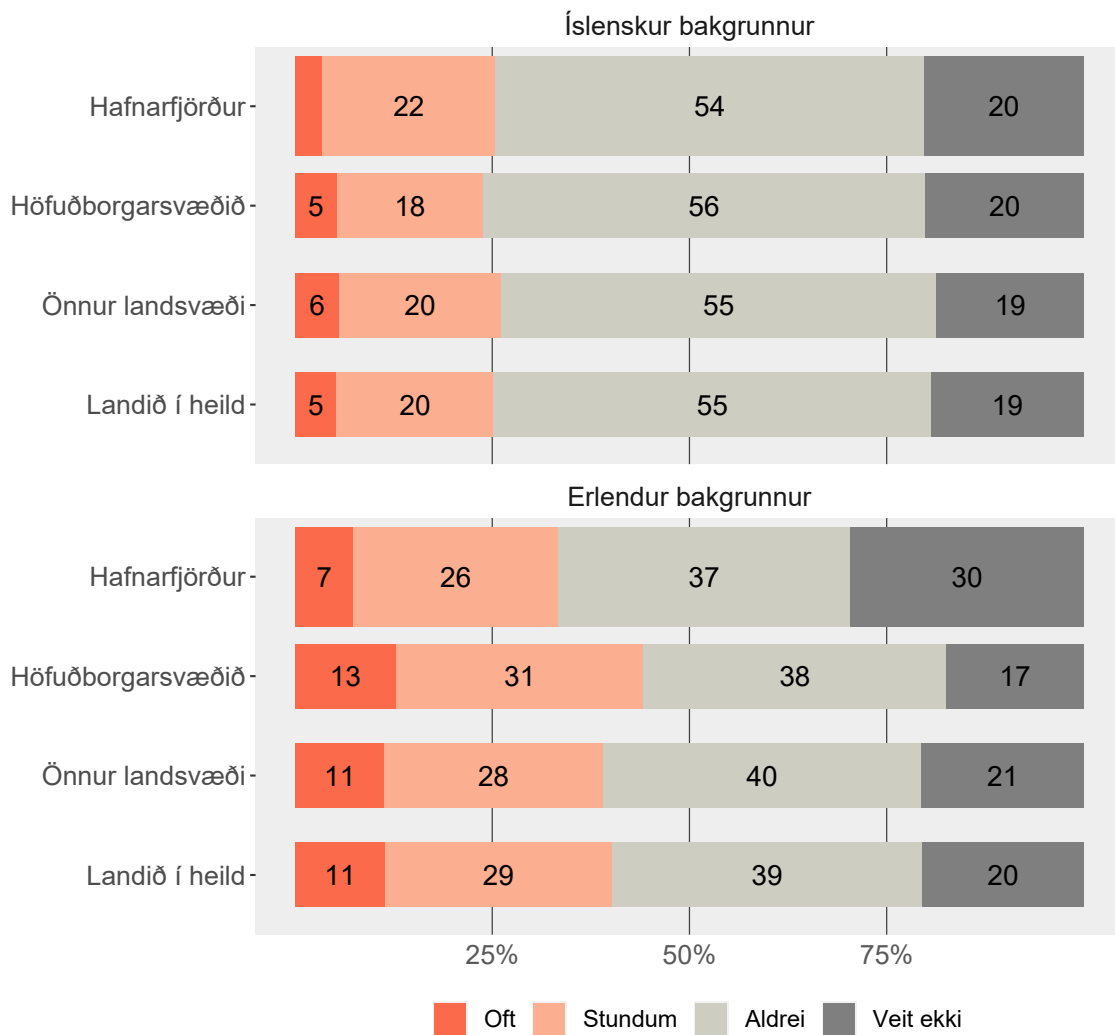
Strákar og stelpur



Tölur á myndum eru hundraðshlutar (%). Tölur eru ekki sýndar fyrir hlutföll minni en 5%.

Tafla

Íslenskur og erlendum bakgrunnur

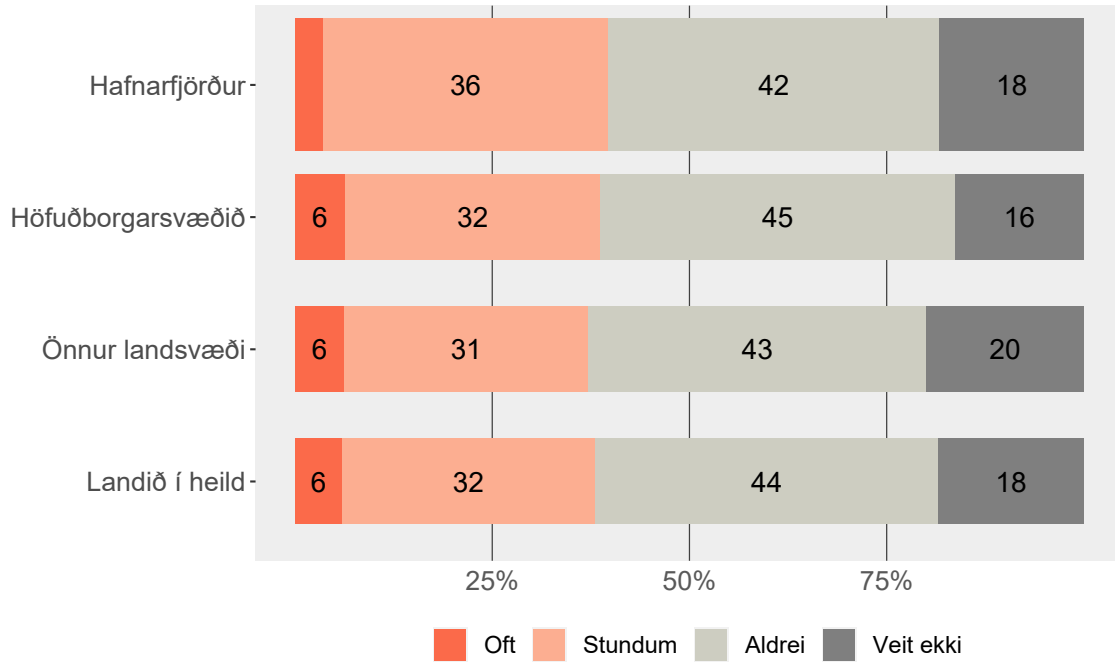


Tölur á myndum eru hundraðshlutar (%). Tölur eru ekki sýndar fyrir hlutföll minni en 5%.

Tafla

Skilin útundan

Hefur þú verið skilin/skilinn/skilið útundan í skólanum í 4. bekk?

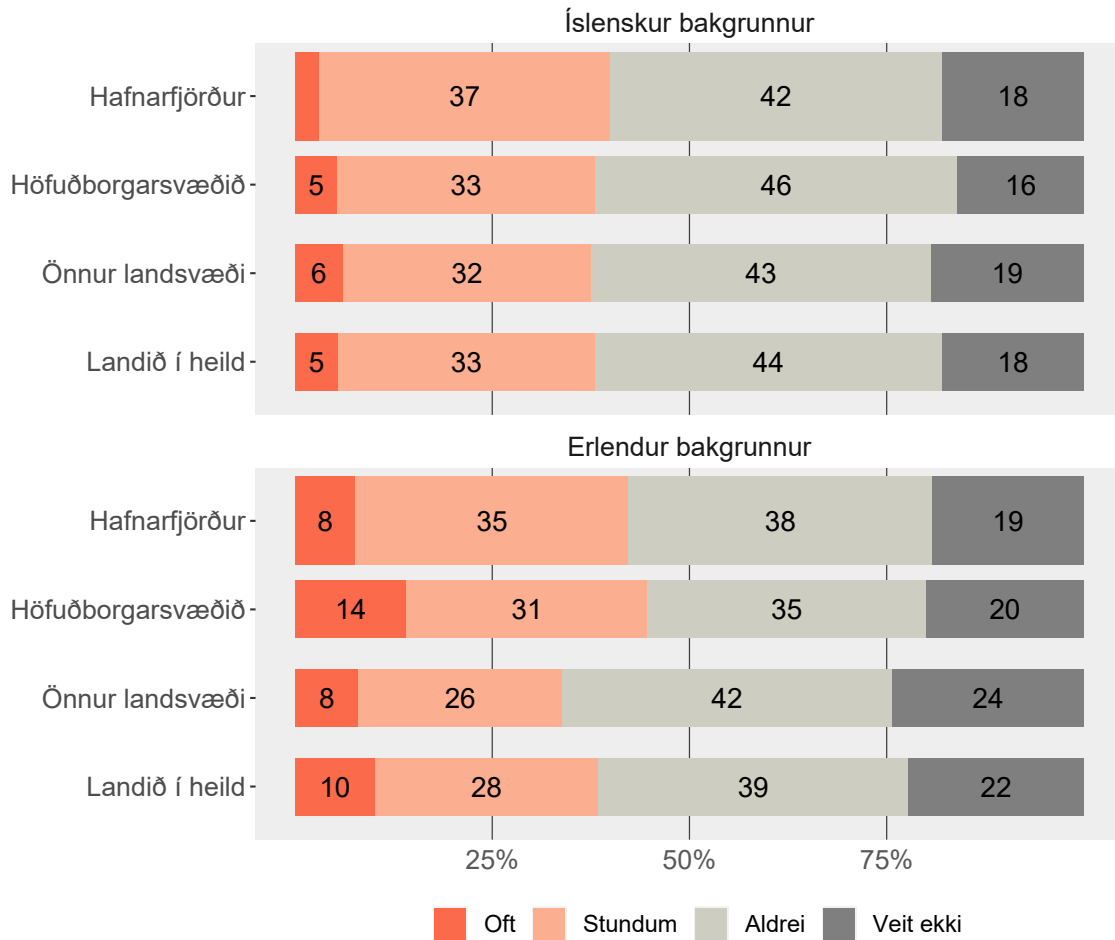


Tölur á myndum eru hundraðshlutar (%). Tölur eru ekki sýndar fyrir hlutföll minni en 5%.

Tafla

Íslenskur og erlendum bakgrunnur

Hefur þú verið skilin/skilinn/skilið útundan í skólanum í 4. bekk?

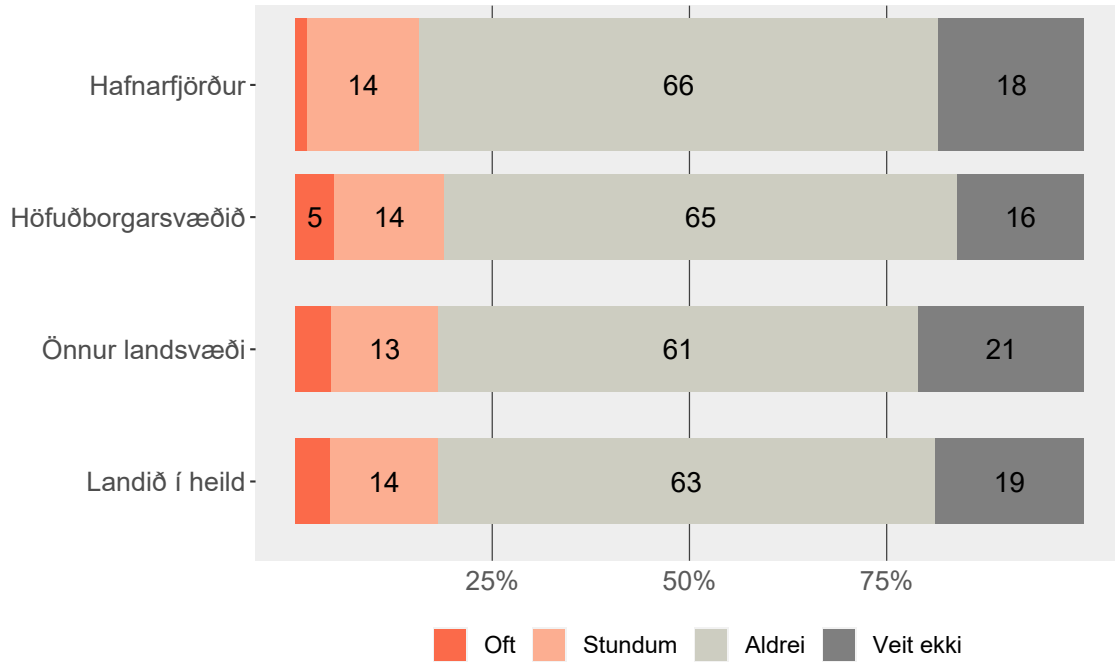


Tölur á myndum eru hundraðshlutar (%). Tölur eru ekki sýndar fyrir hlutföll minni en 5%.

Tafla

Einelti á neti

Hefur einhver verið vondur við þig eða lagt í einelti á netinu í 4. bekk?

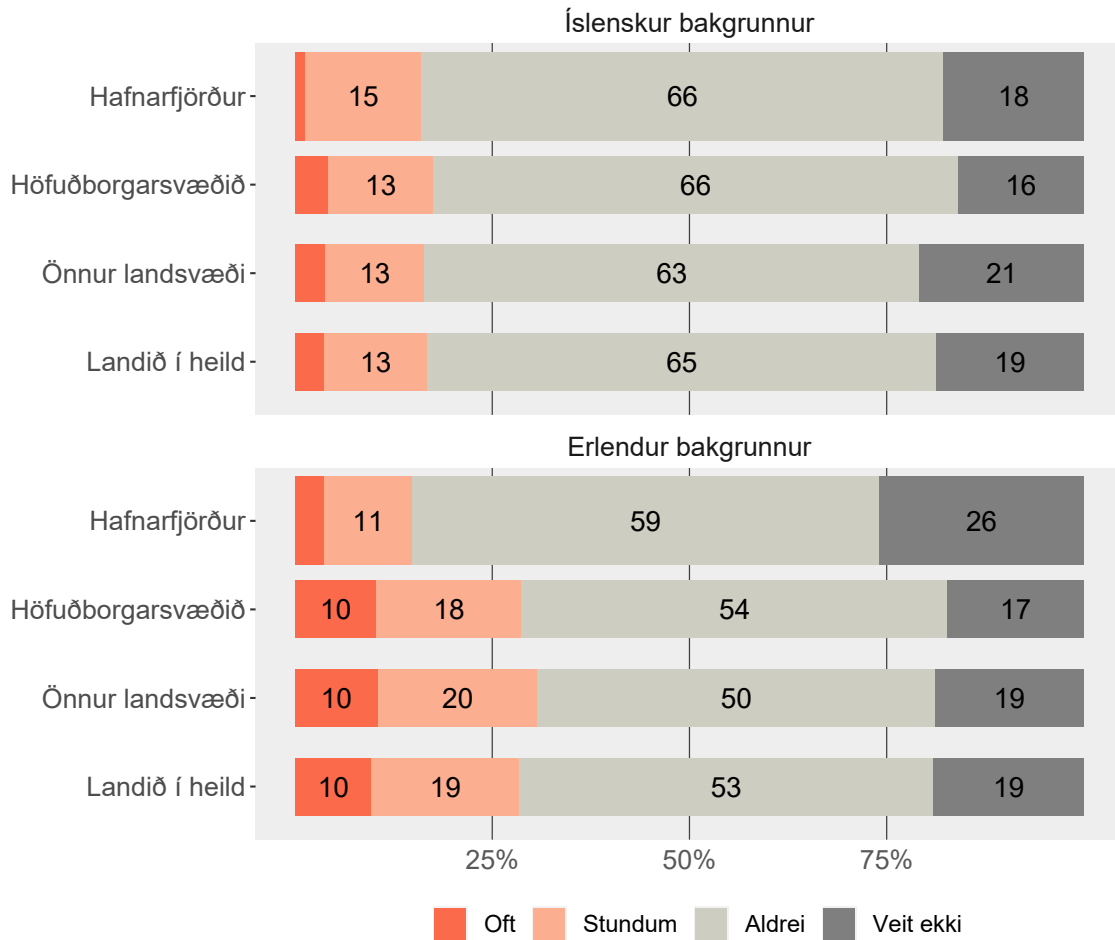


Tölur á myndum eru hundraðshlutar (%). Tölur eru ekki sýndar fyrir hlutföll minni en 5%.

Tafla

Íslenskur og erlendum bakgrunnur

Hefur einhver verið vondur við þig eða lagt í einelti á netinu í 4. bekk?

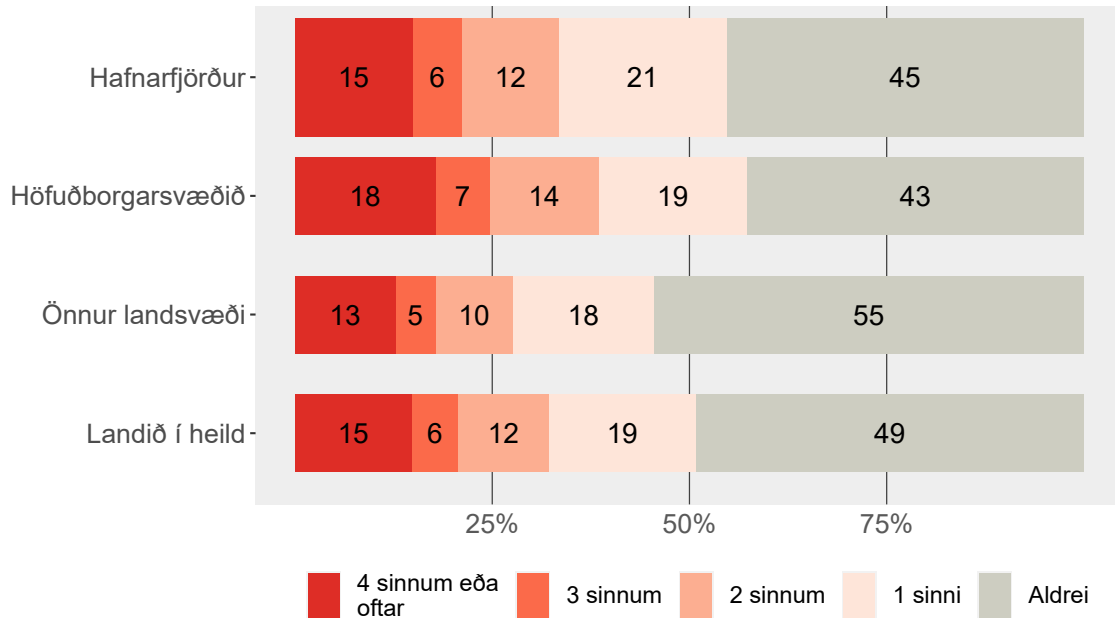


Tölur á myndum eru hundraðshlutar (%). Tölur eru ekki sýndar fyrir hlutföll minni en 5%.

Tafla

Meiðsli

Hversu oft hefur þú orðið fyrir meiðslum og þurft að leita til læknis eða hjúkrunarfræðings vegna þeirra síðan þú byrjarðir í 4. bekk?



Tölur á myndum eru hundraðshlutar (%).

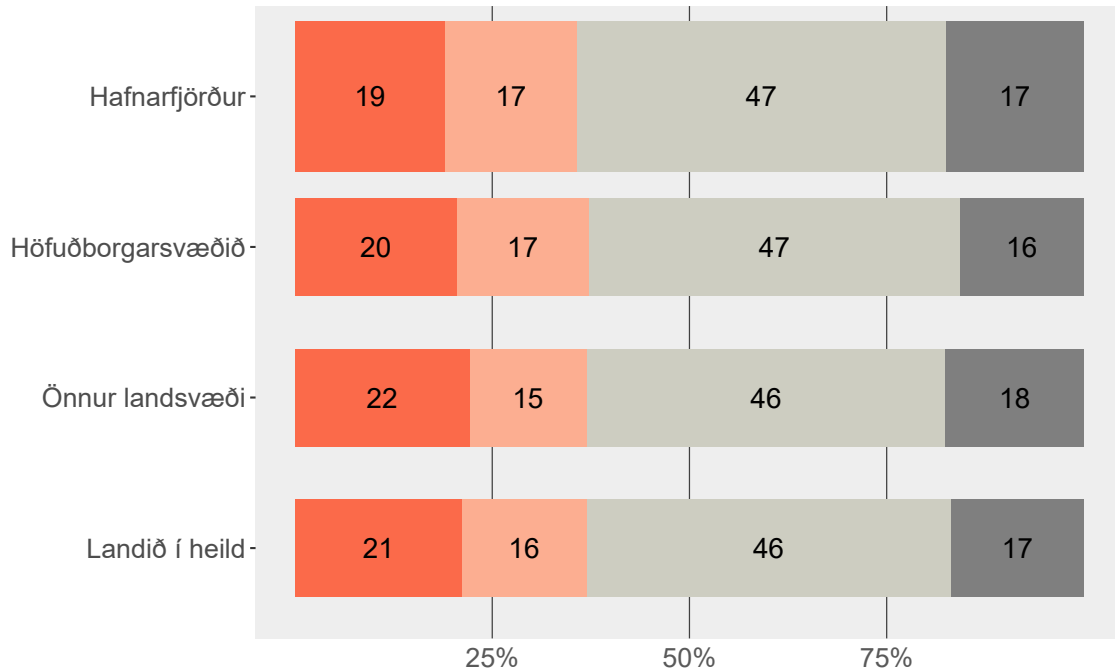
Tafla

Formáli spurningar:

Margir krakkar meiðast eða slasast í íþróttum eða slagsmálum úti á götu eða heima hjá sér. Til meiðsla teljast ekki sjúkdómar eins og mislingar eða flensa.

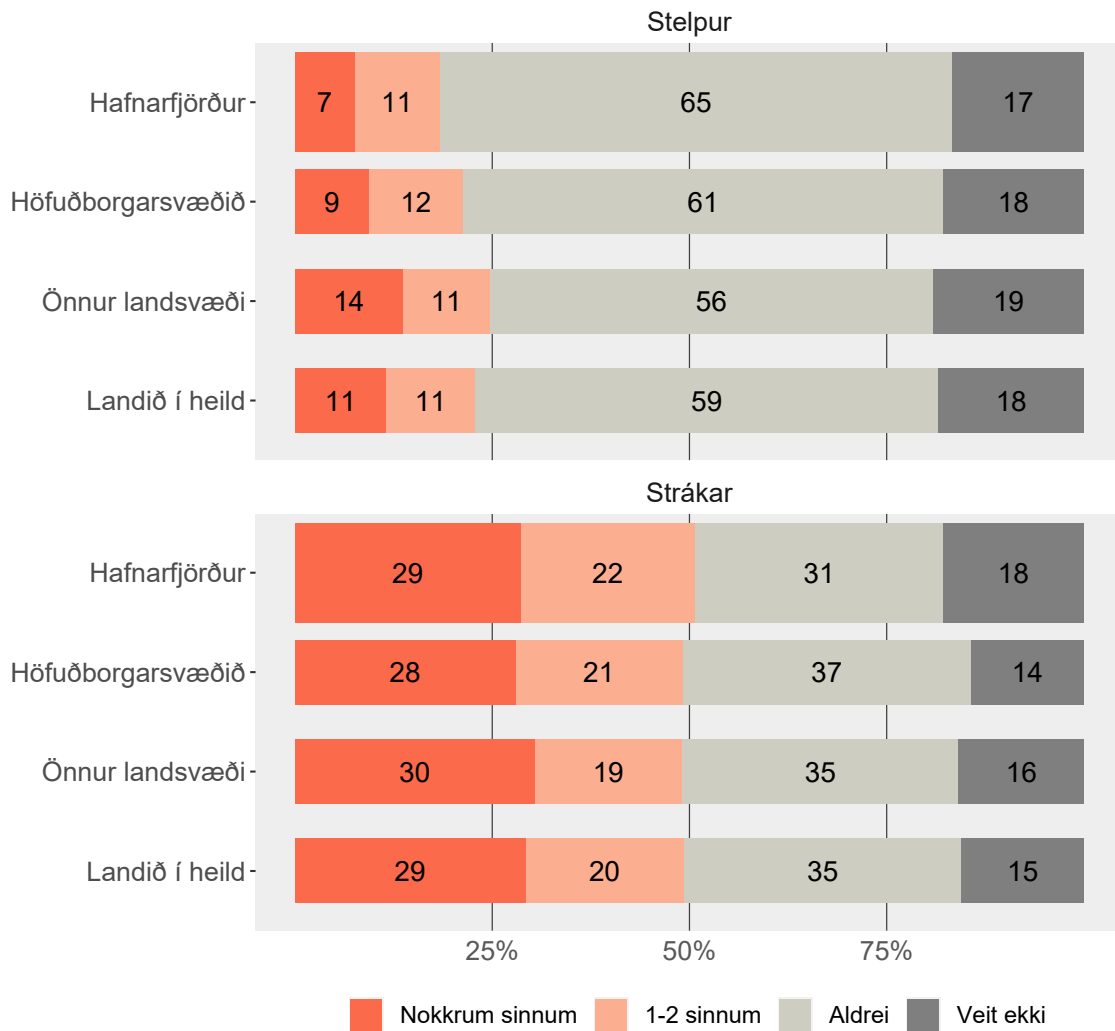
Slagsmál

Síðan þú byrjaðir í 4. bekk hefur þú lent í slagsmálum í skólanum?



Tafla

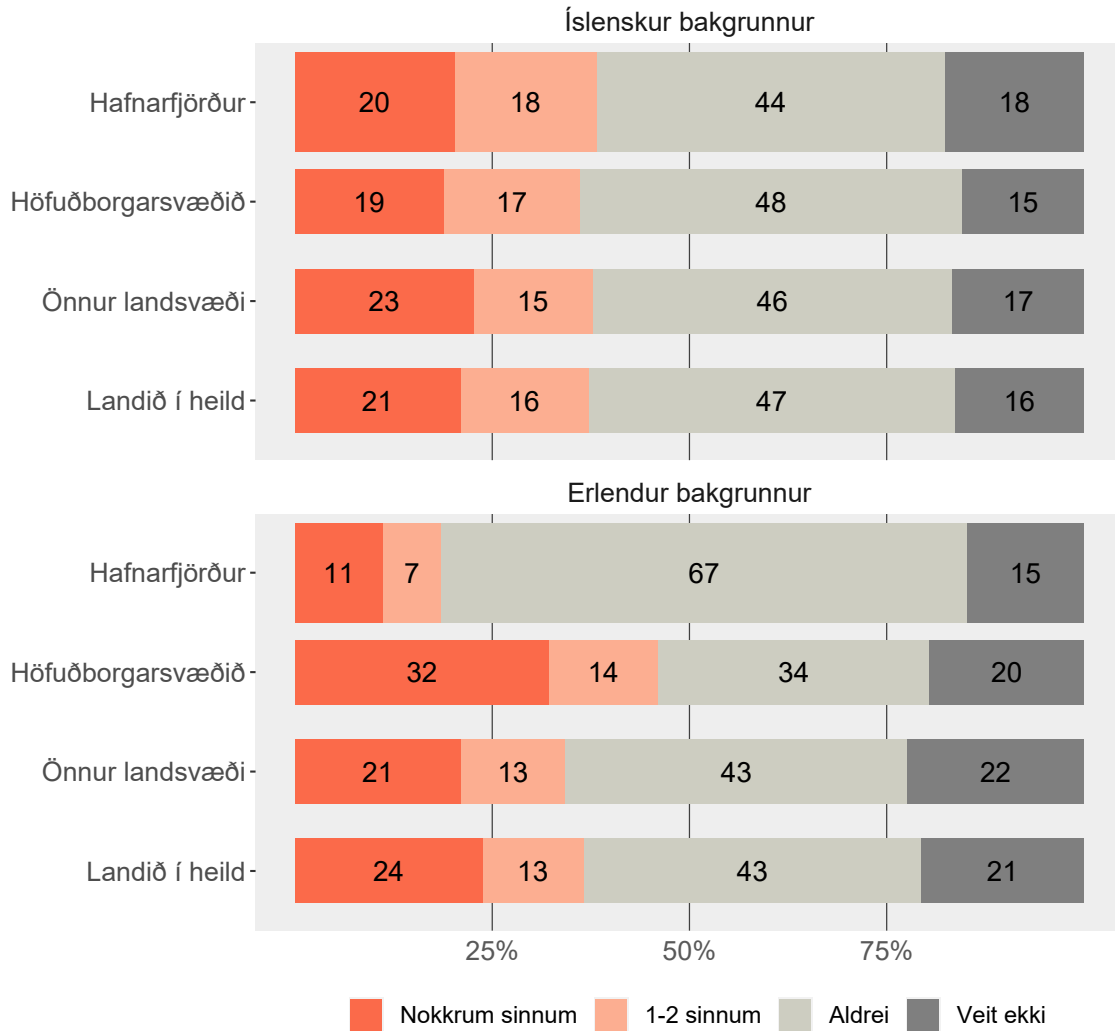
Strákar og stelpur



Tölur á myndum eru hundraðshlutar (%).

Tafla

Íslenskur og erlendum bakgrunnur



Tölur á myndum eru hundraðshlutar (%).

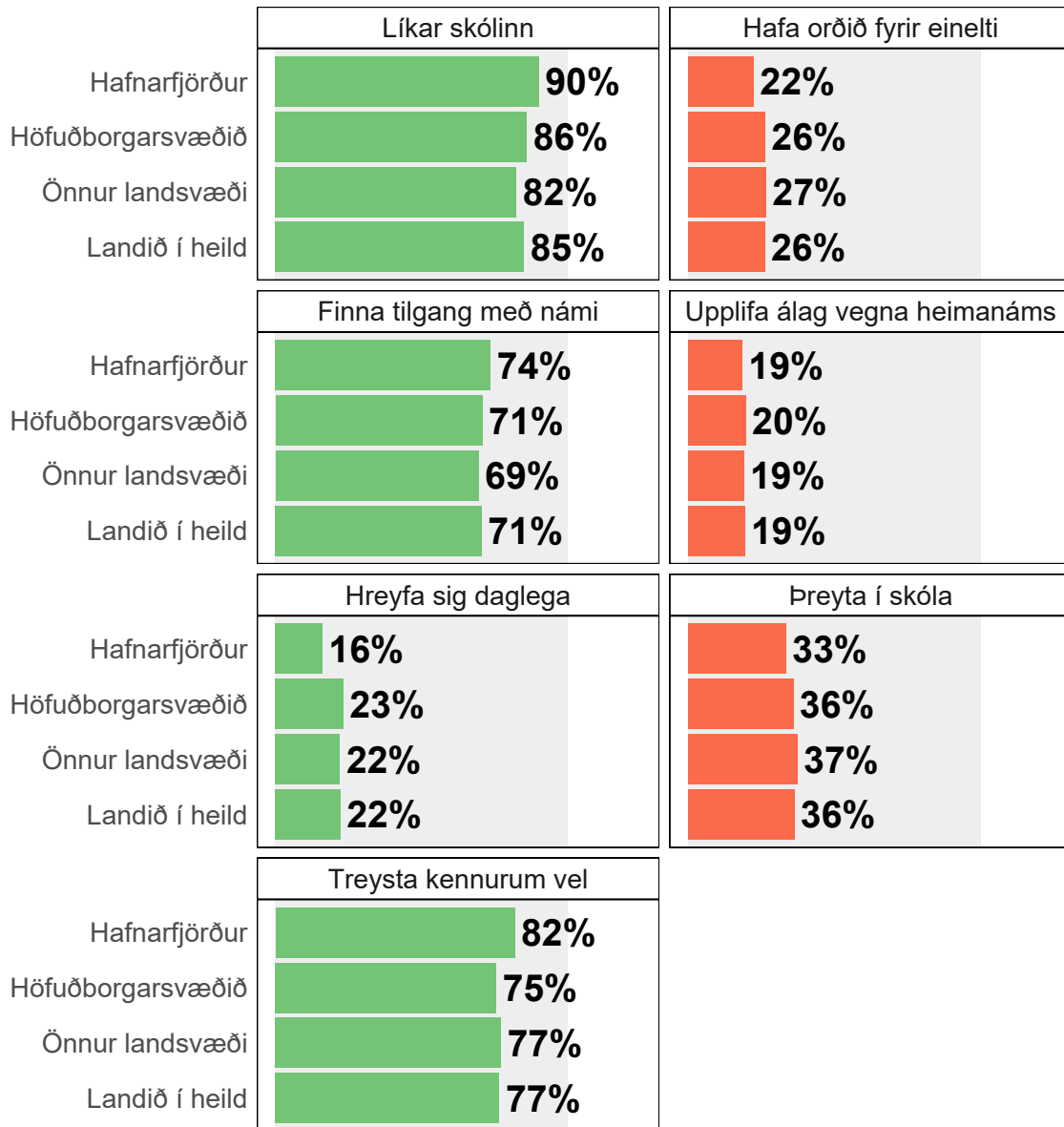
Tafla

6. bekkur

Niðurstöður



Lykiltölur 6. bekkjar



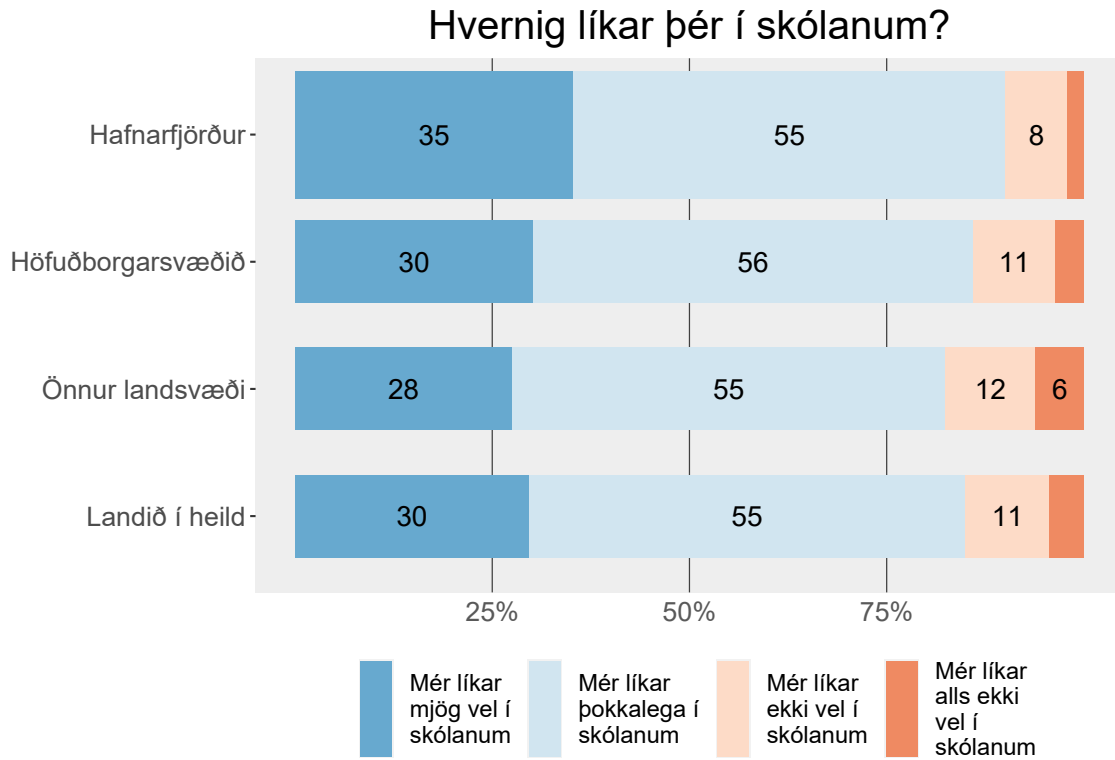
Skoða nánar:

[Líkar skólinn](#)
[Álag vegna heimanáms](#)
[Þreyta í skóla](#)
[Hreyfing](#)
[Einelti](#)
[Treysta kennurum](#)
[Tilgangur með námi](#)

8. bekkur - 10. bekkur

Skólinn

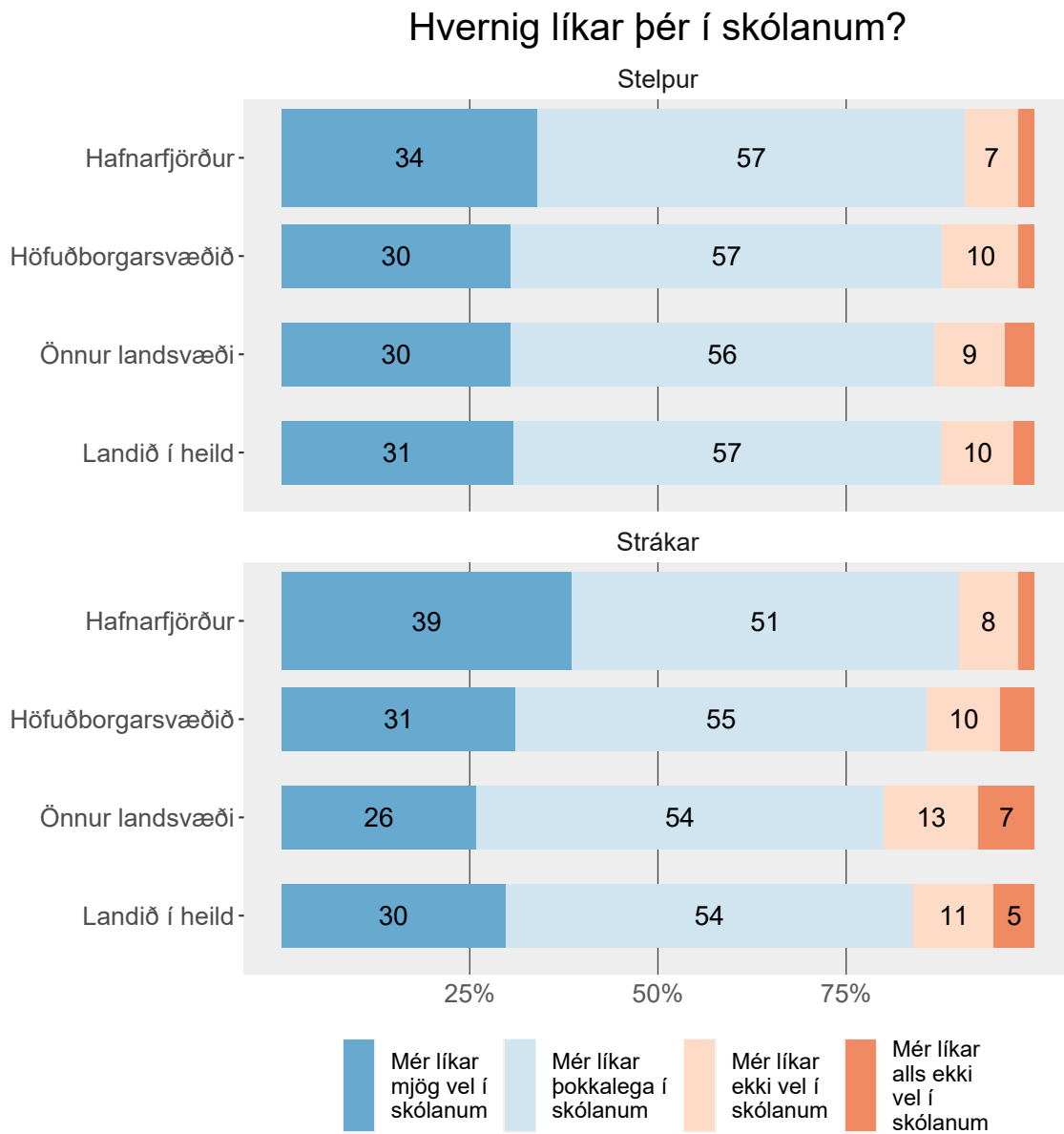
Líkar skólinn



Tölur á myndum eru hundraðshlutar (%). Tölur eru ekki sýndar fyrir hlutföll minni en 5%.

Tafla - 8. bekkur - 10. bekkur

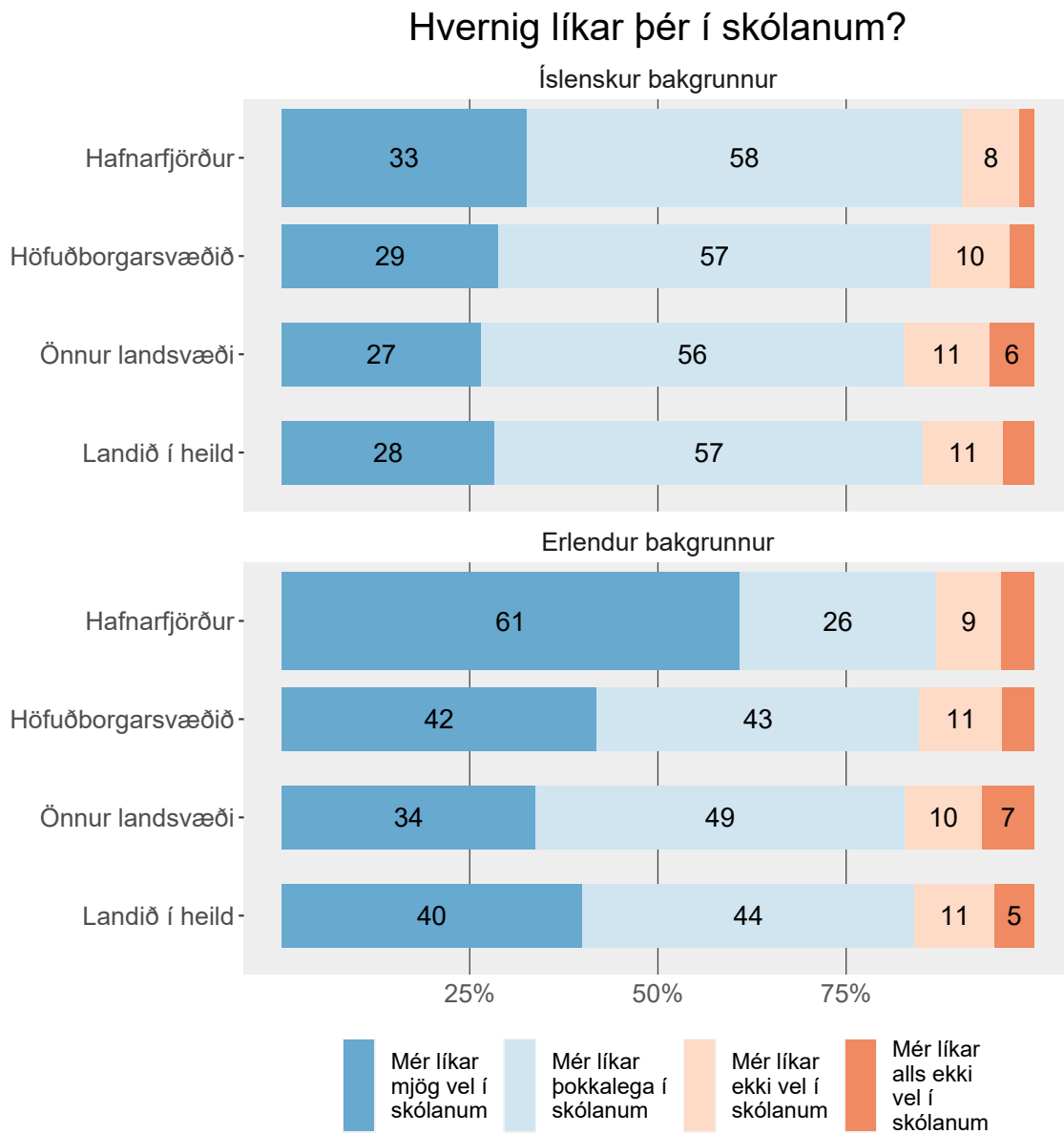
Strákar og stelpur



Tölur á myndum eru hundraðshlutar (%). Tölur eru ekki sýndar fyrir hlutföll minni en 5%.

Tafla - 8. bekkur - 10. bekkur

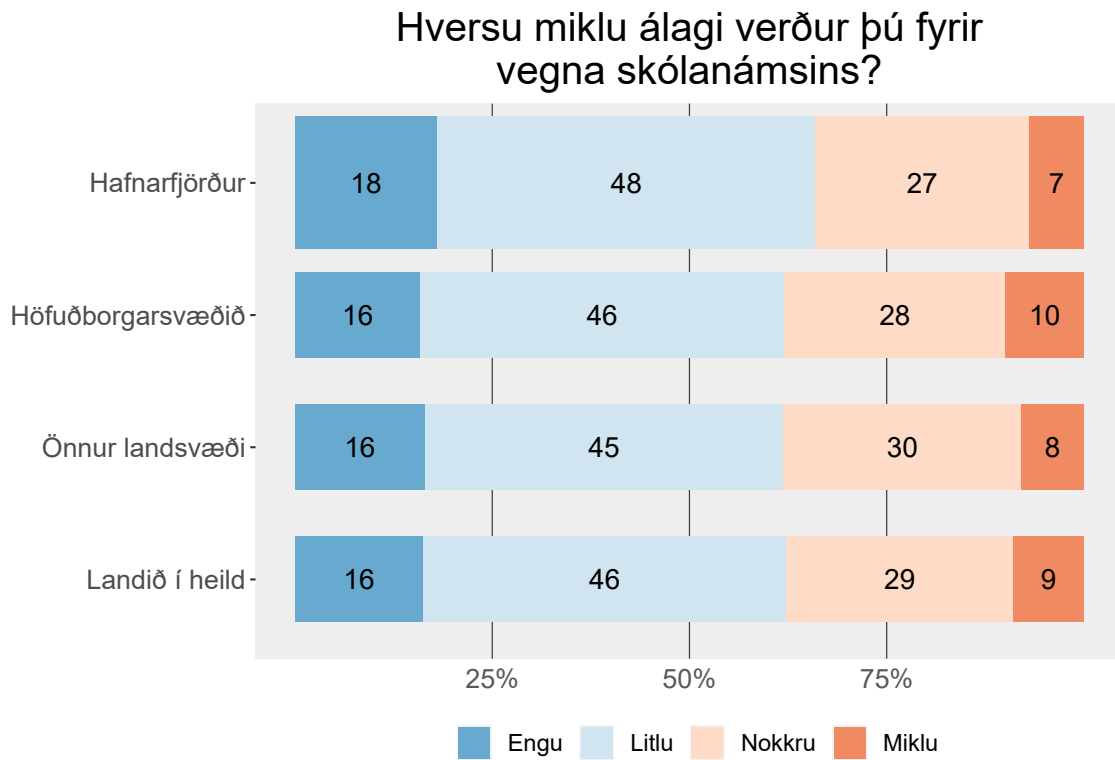
Íslenskur og erlendum bakgrunnur



Tölur á myndum eru hundraðshlutar (%). Tölur eru ekki sýndar fyrir hlutföll minni en 5%.

Tafla - 8. bekkur - 10. bekkur

Álag í námi

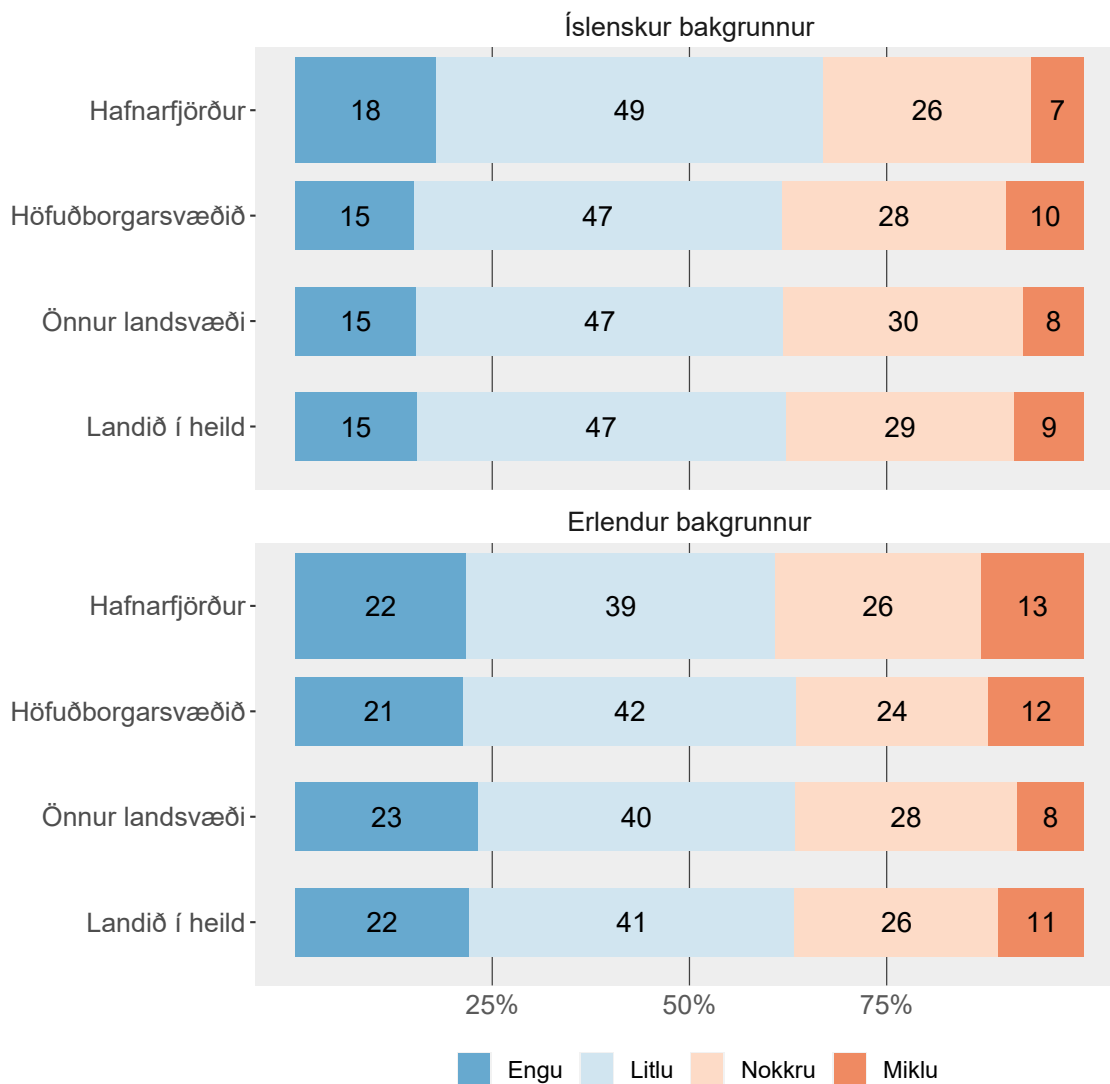


Tölur á myndum eru hundraðshlutar (%).

Tafla - 8. bekkur - 10. bekkur

Íslenskur og erlendum bakgrunnur

Hversu miklu álagi verður þú fyrir vegna skólanámsins?

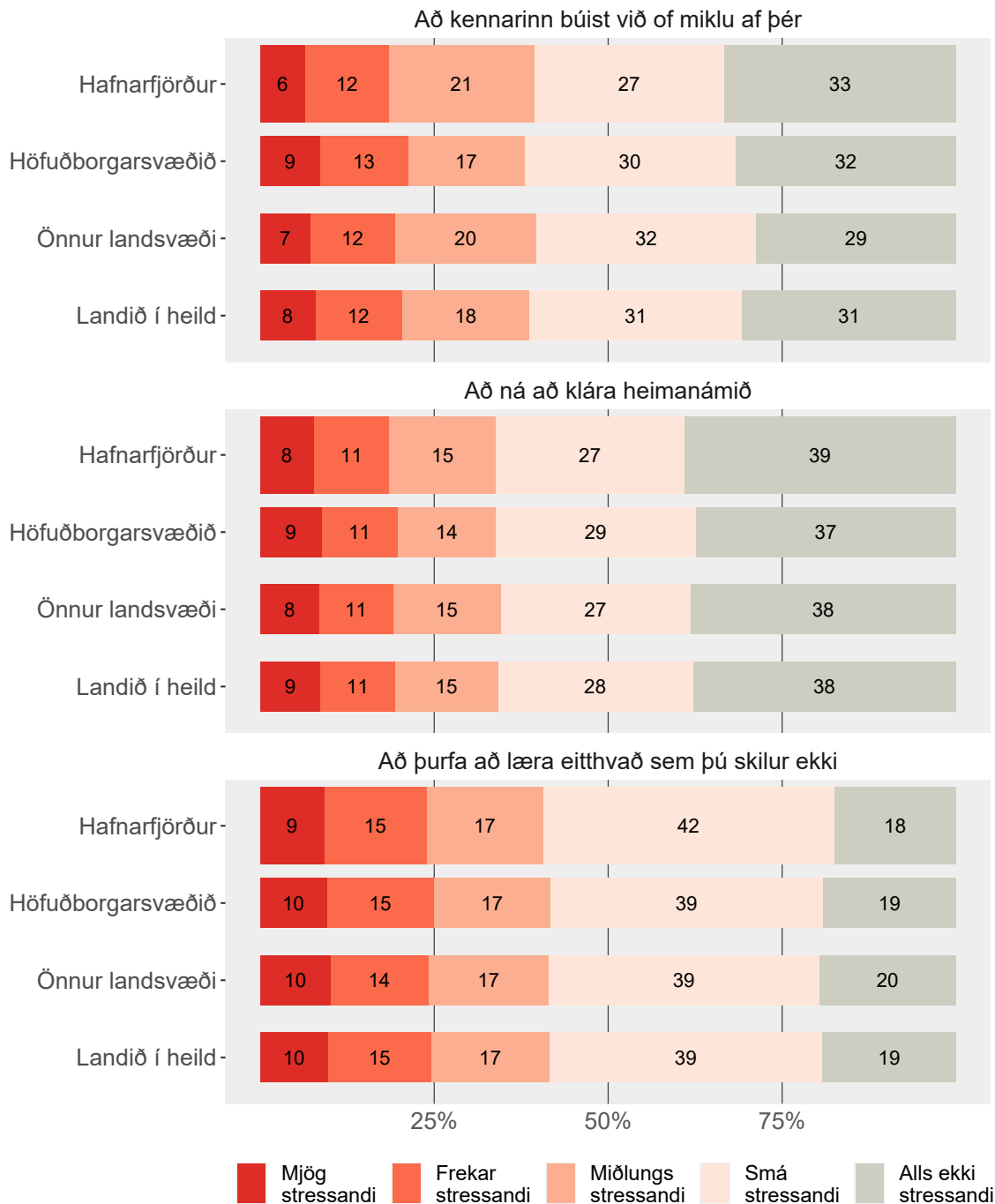


Tölur á myndum eru hundraðshlutar (%).

Tafla - 8. bekkur - 10. bekkur

Streita í námi

Hversu stressandi hafa eftirfarandi aðstæður verið fyrir þig síðastliðna 6 mánuði?

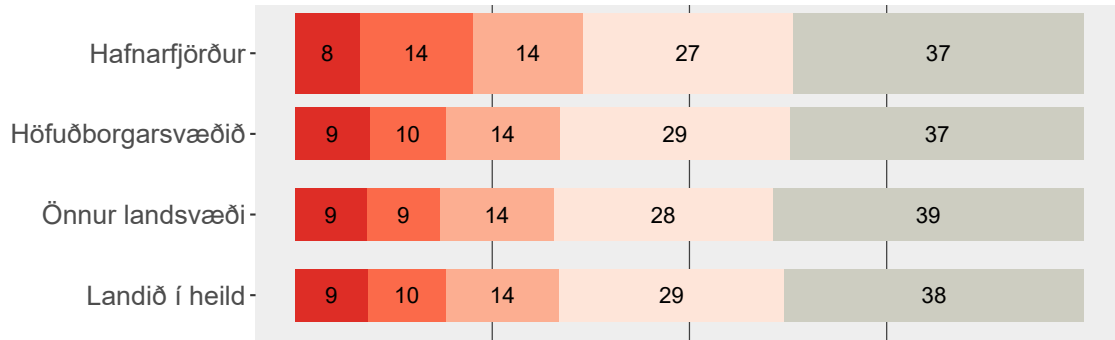


Tölur á myndum eru hundraðshlutar (%).

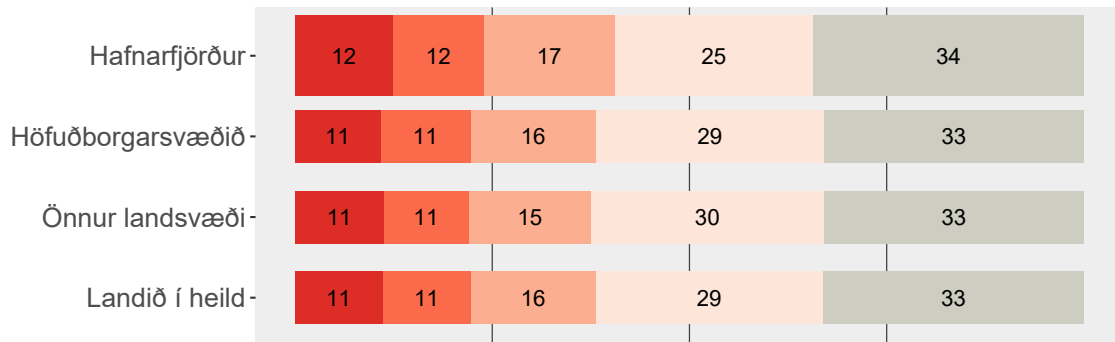
Tafla - 8. bekkur - 10. bekkur

Hversu stressandi hafa eftirfarandi aðstæður verið fyrir þig síðastliðna 6 mánuði?

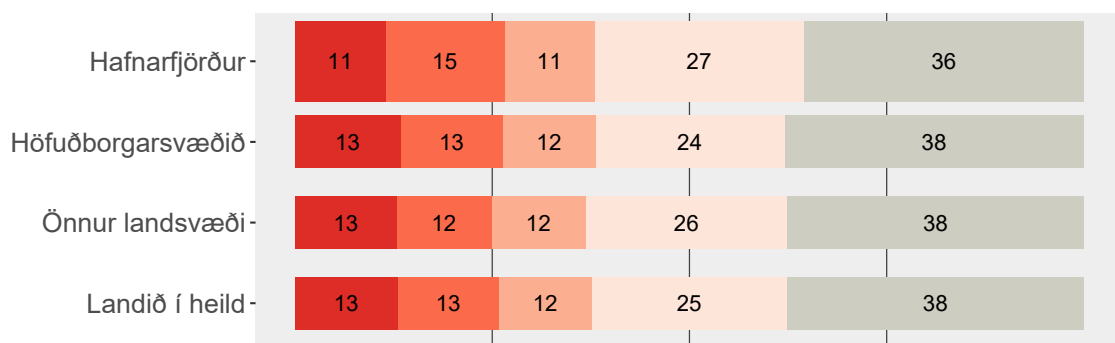
Að taka ákvarðanir um framtíðarstörf og menntun



Að þú setjir pressu á sjálfa/sjálfa/sjálft þig, til þess að ná framtíðarmarkmiðum



Áhyggjur af framtíð þinni



25% 50% 75%

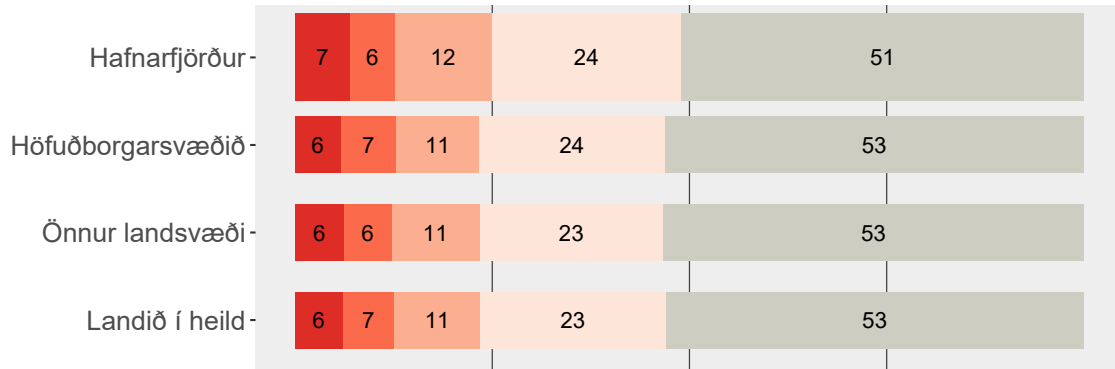
Mjög stressandi Frekar stressandi Miðlungs stressandi Smá stressandi Alls ekki stressandi

Tölur á myndum eru hundraðshlutar (%).

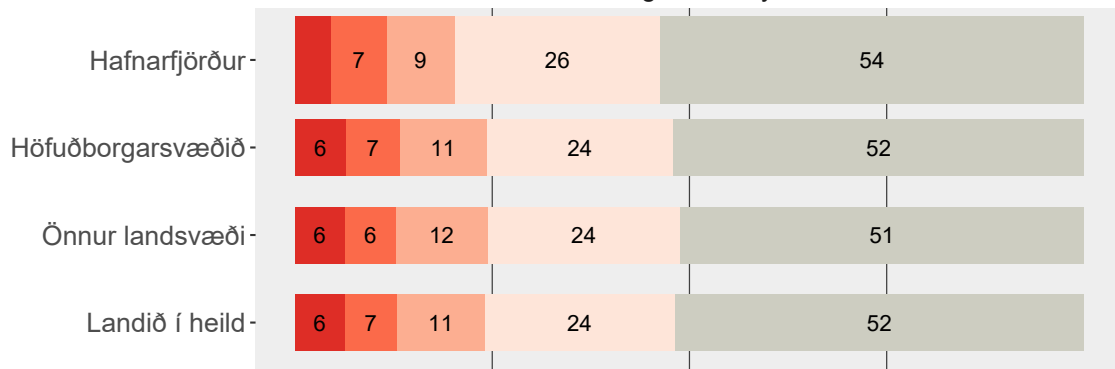
Tafla - 8. bekkur - 10. bekkur

Hversu stressandi hafa eftirfarandi aðstæður verið fyrir þig síðastliðna 6 mánuði?

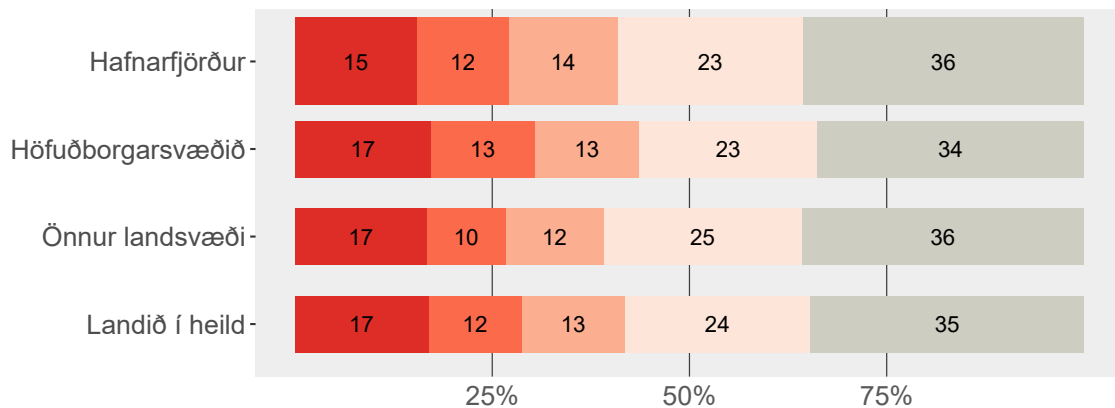
Að hafa ekki nægan tíma fyrir frístundir utan skólatíma



Að hafa ekki nægan tíma fyrir tómsundur



Að hafa of mikið heimanám



■ MJög stressandi
 ■ Frekar stressandi
 ■ Miðlungs stressandi
 ■ Smá stressandi
 ■ Alls ekki stressandi

Tölur á myndum eru hundraðshlutar (%). Tölur eru ekki sýndar fyrir hlutföll minni en 5%.


Tafla - 8. bekkur - 10. bekkur

Íslenskur og erlendum bakgrunnur

Hversu stressandi hafa eftirfarandi aðstæður verið fyrir þig síðastliðna 6 mánuði?

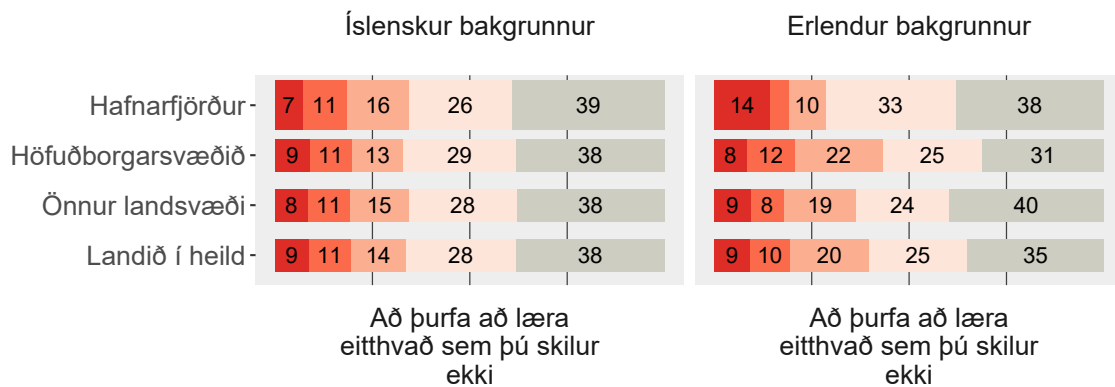
Að kennarinn búist við of miklu af þér

Að kennarinn búist við of miklu af þér



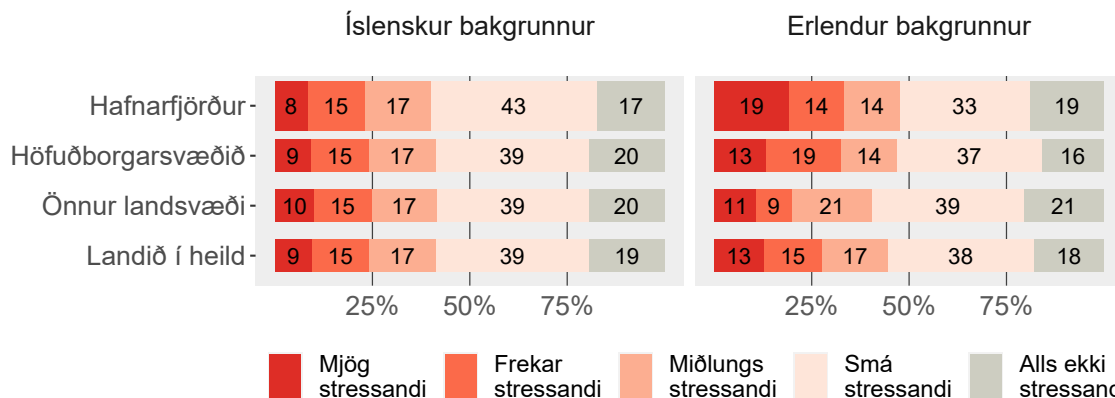
Að ná að klára heimanámið

Að ná að klára heimanámið



Að þurfa að læra eitthvað sem þú skilur ekki

Að þurfa að læra eitthvað sem þú skilur ekki

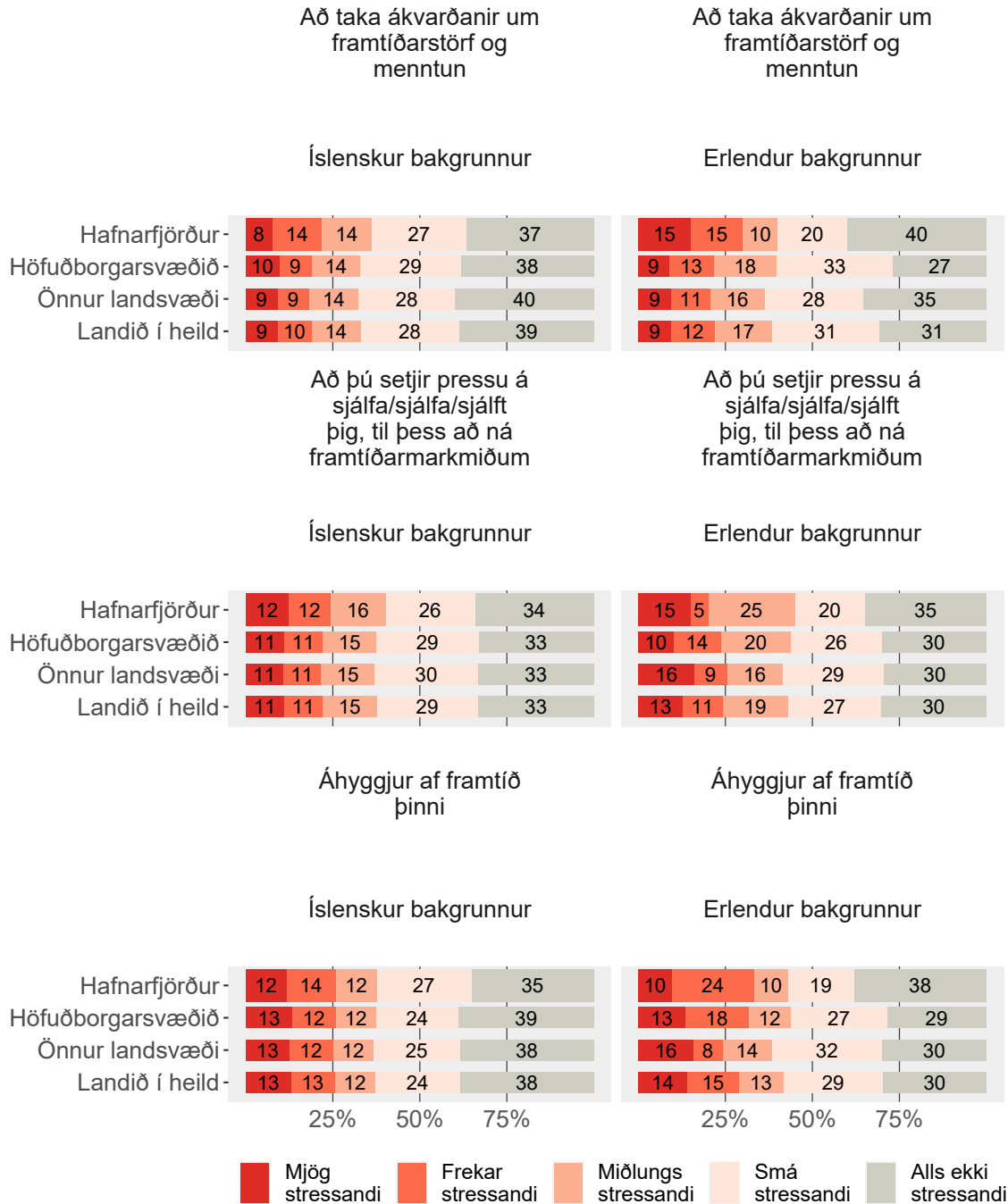


Mjög stressandi Frekar stressandi Miðlungs stressandi Smá stressandi Alls ekki stressandi

Tölur á myndum eru hundraðshlutar (%). Tölur eru ekki sýndar fyrir hlutföll minni en 5%.

Tafla - 8. bekkur - 10. bekkur

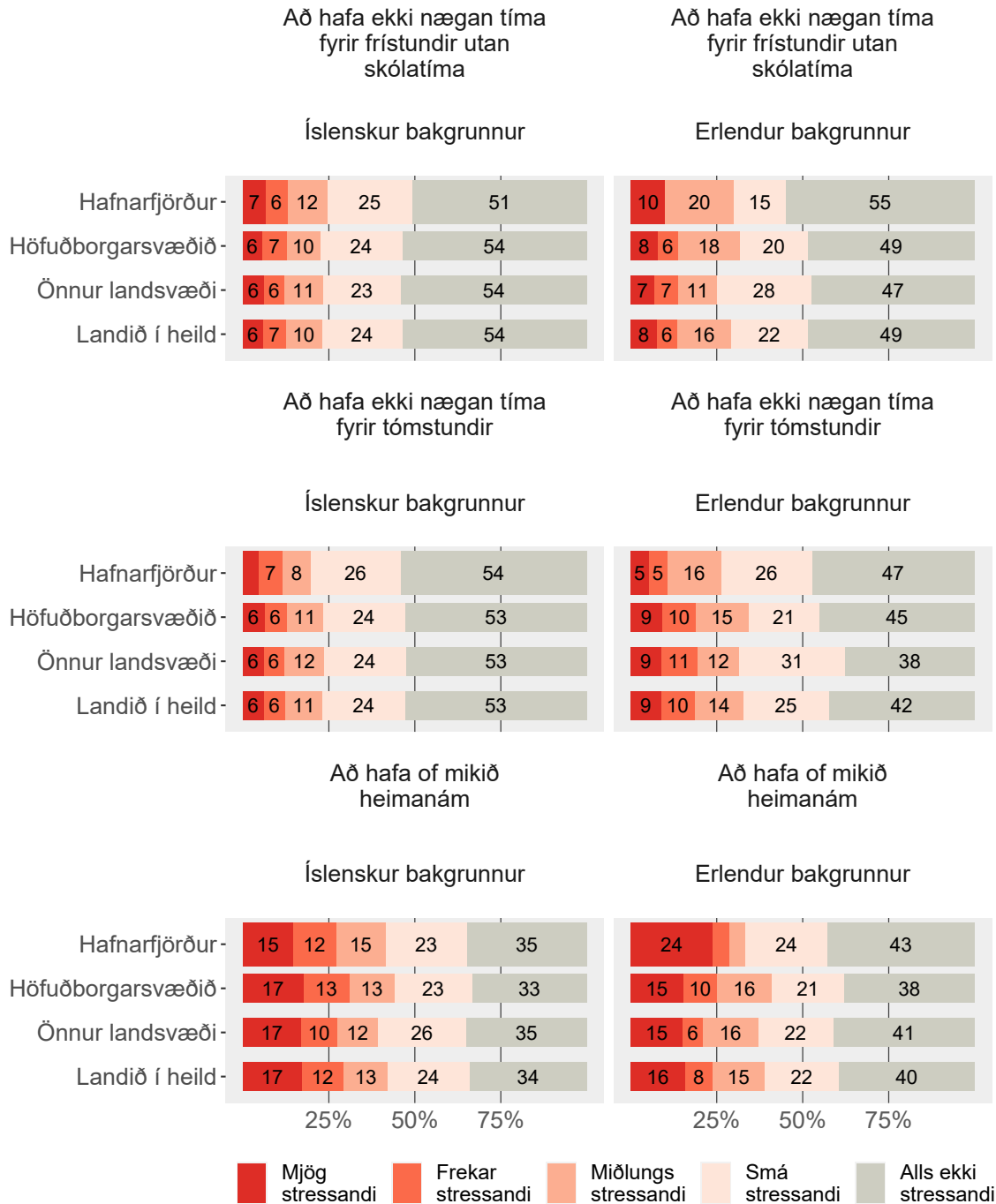
Hversu stressandi hafa eftirfarandi aðstæður verið fyrir þig síðastliðna 6 mánuði?



Tölur á myndum eru hundraðshlutar (%).

Tafla - 8. bekkur - 10. bekkur

Hversu stressandi hafa eftirfarandi aðstæður verið fyrir þig síðastliðna 6 mánuði?

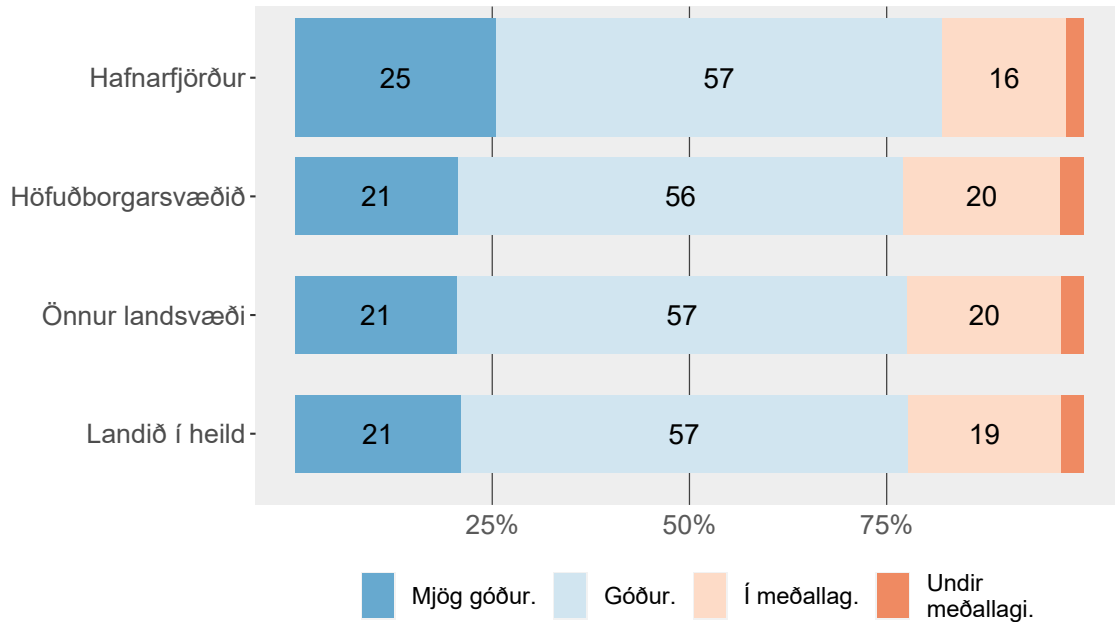


Tölur á myndum eru hundraðshlutar (%). Tölur eru ekki sýndar fyrir hlutföll minni en 5%.

Tafla - 8. bekkur - 10. bekkur

Álit kennara

Hvað heldur þú að kennurunum þínum finnist um árangur þinn í náminu samanborið við aðra samnemendur þína?

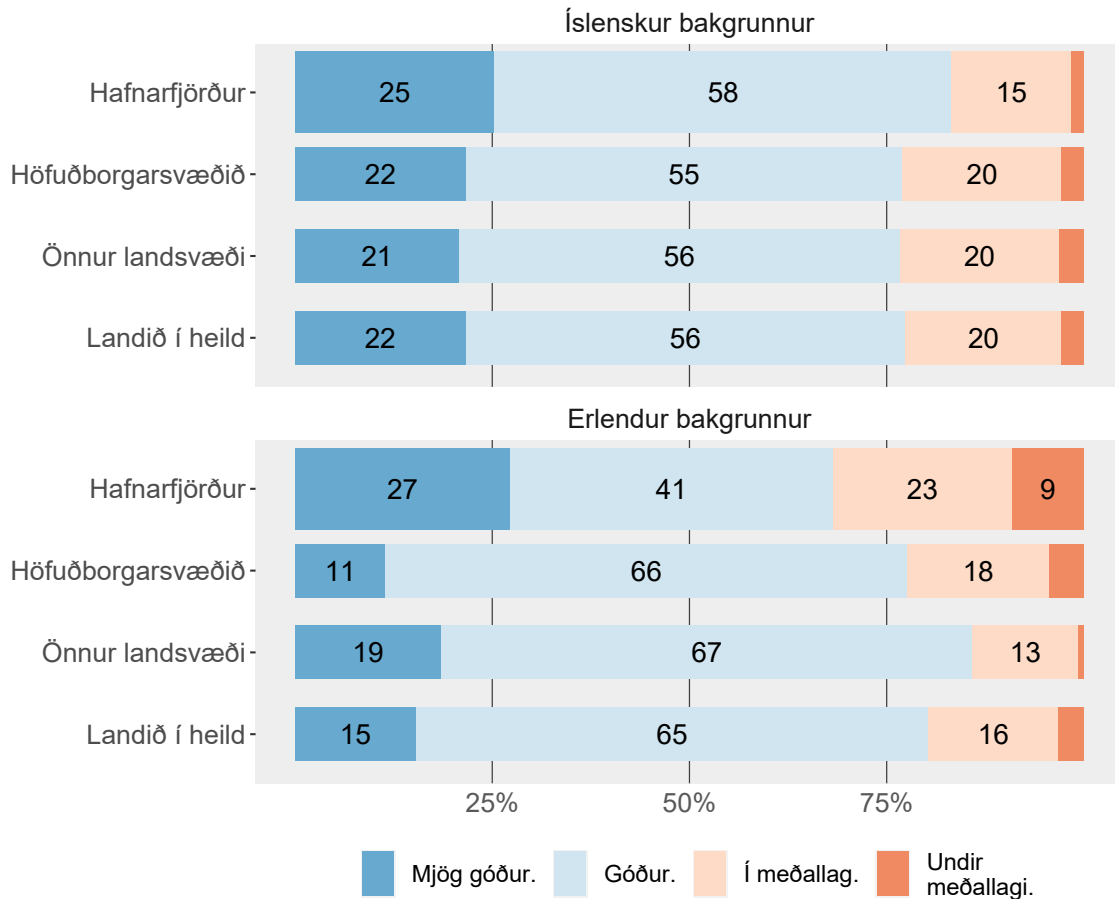


Tölur á myndum eru hundraðshlutar (%). Tölur eru ekki sýndar fyrir hlutföll minni en 5%.

Tafla - 8. bekkur - 10. bekkur

Íslenskur og erlendum bakgrunnur

Hvað heldur þú að kennurunum þínum finnist um árangur þinn í náminu samanborið við aðra samnemendur þína?

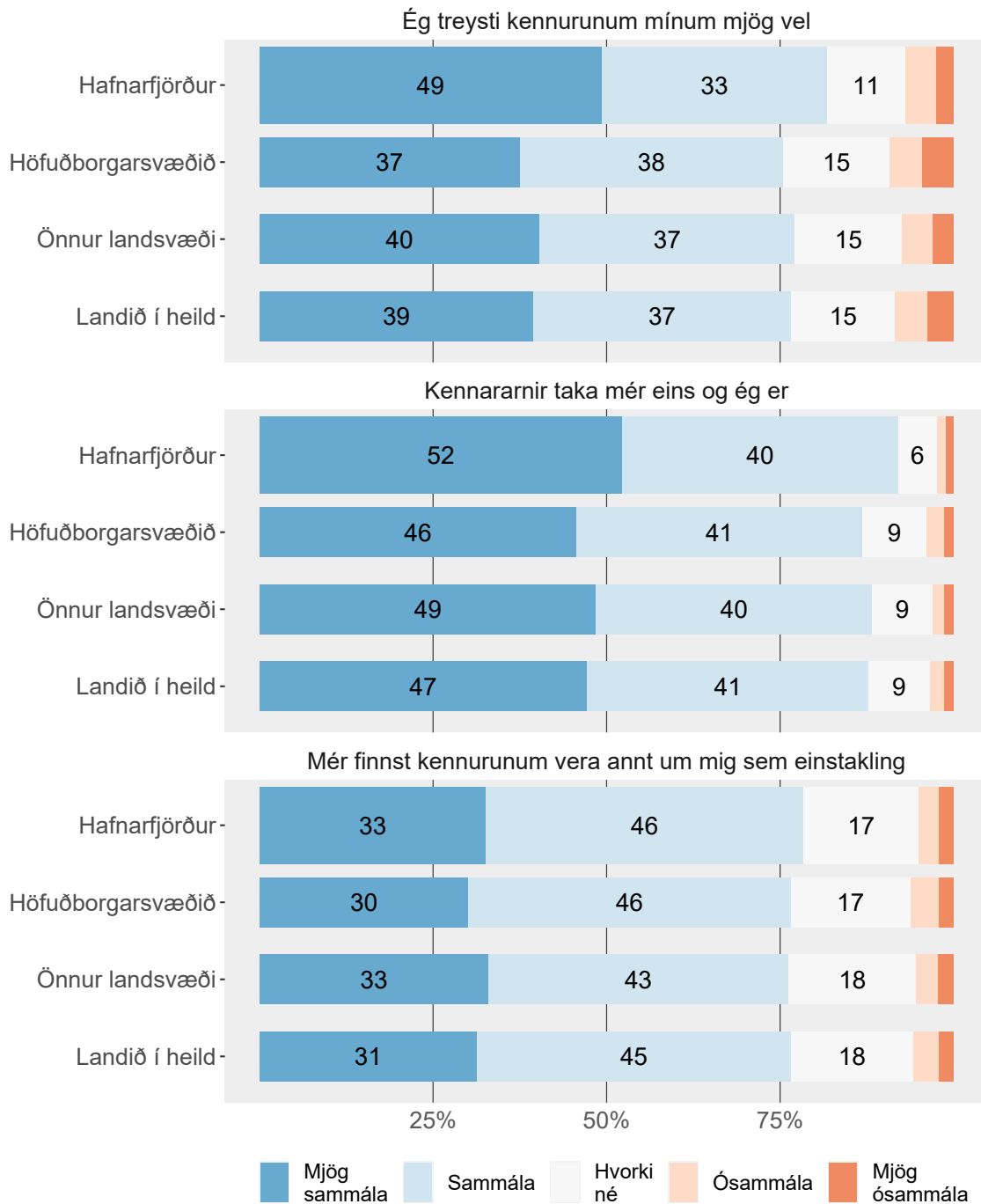


Tölur á myndum eru hundraðshlutar (%). Tölur eru ekki sýndar fyrir hlutföll minni en 5%.

Tafla - 8. bekkur - 10. bekkur

Samskipti við kennara

Hér koma nokkrar fullyrðingar um kennarana þína

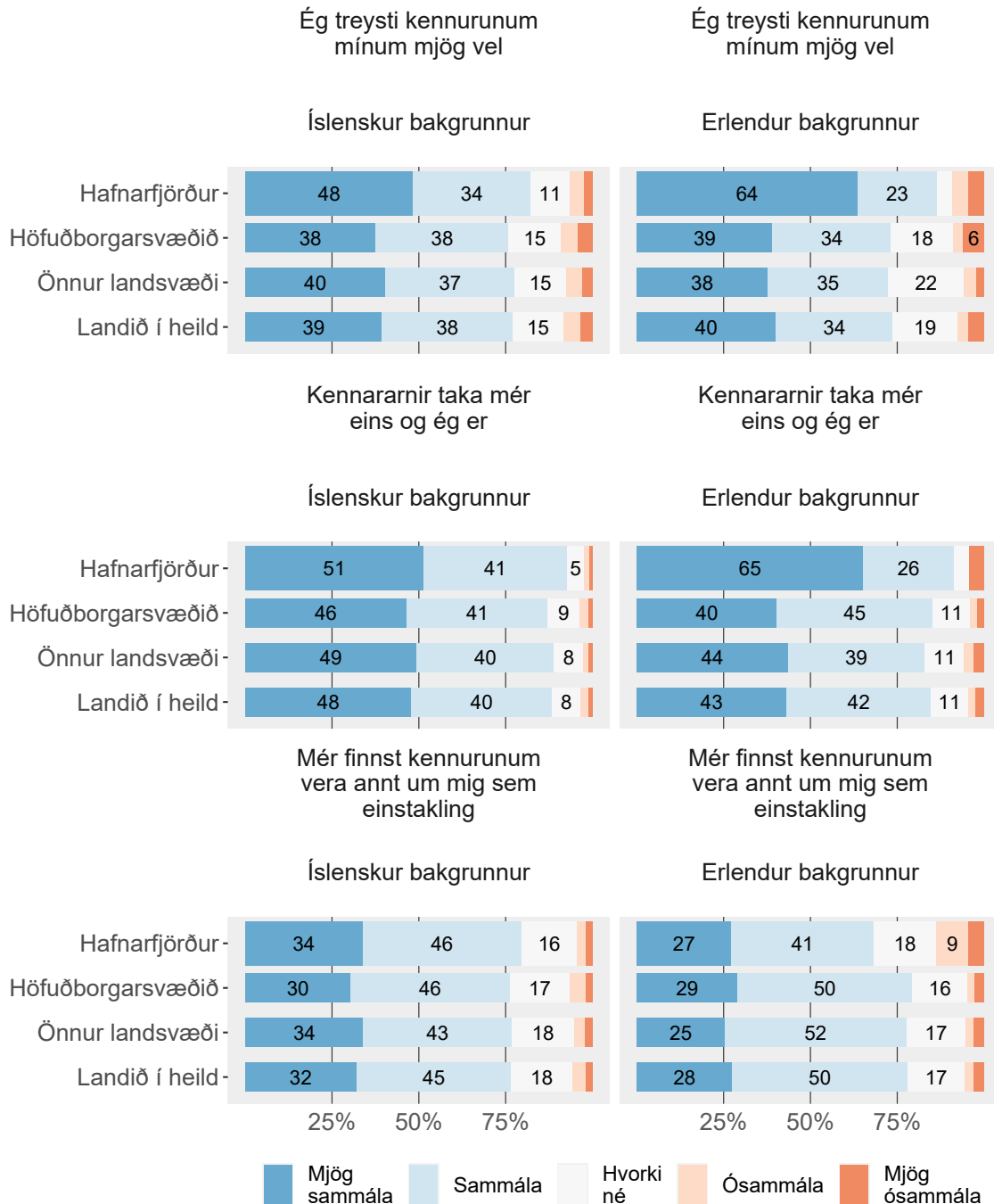


Tölur á myndum eru hundraðshlutar (%). Tölur eru ekki sýndar fyrir hlutföll minni en 5%.

Tafla - 8. bekkur - 10. bekkur

Íslenskur og erlendum bakgrunnur

Hér koma nokkrar fullyrðingar um kennarana þína



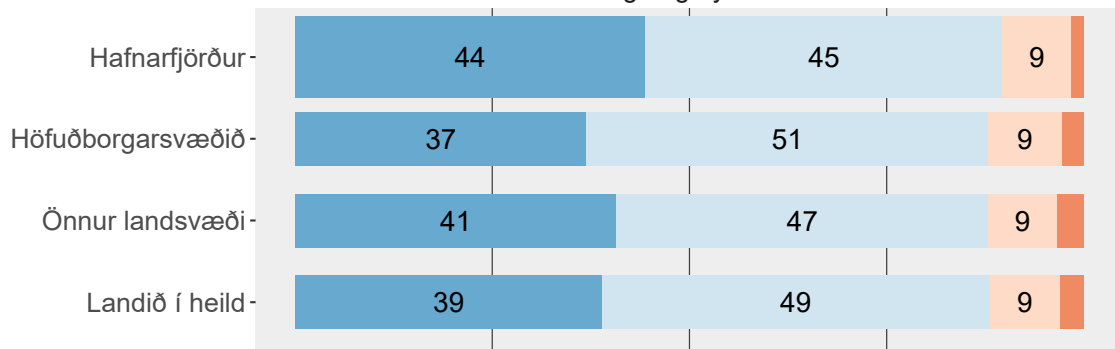
Tölur á myndum eru hundraðshlutar (%). Tölur eru ekki sýndar fyrir hlutföll minni en 5%.

Tafla - 8. bekkur - 10. bekkur

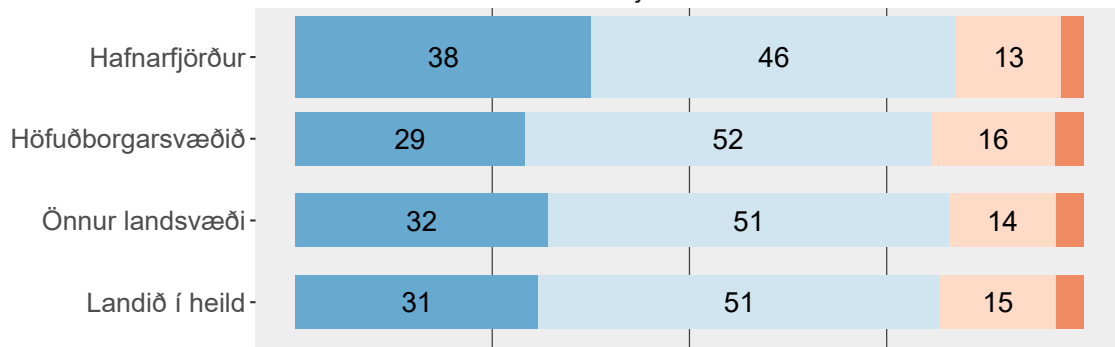
Stuðningur kennara

Hér eru nokkrar fullyrðingar um kennarana þína

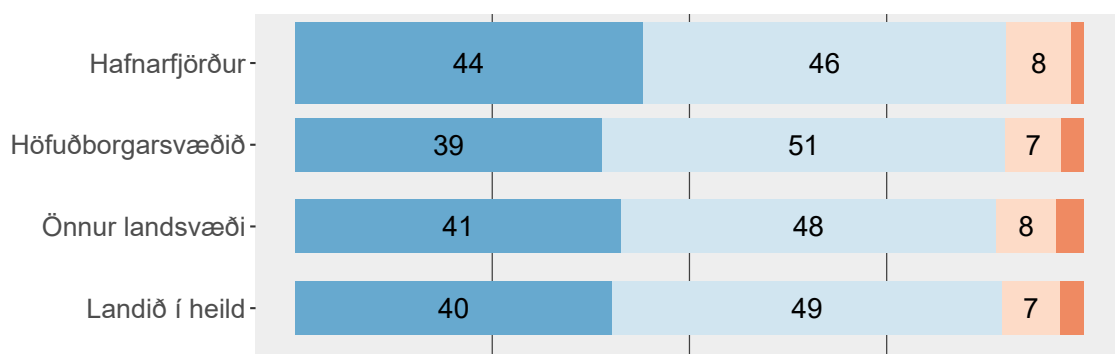
Að minnsta kosti einn kennari hlustar á mig og virðir skoðanir mínar og hugmyndir



Að minnsta kosti einn kennari reynir að sjá hlutina út frá mínu sjónarhorni



Að minnsta kosti einn kennari sýnir mér áhuga sem einstaklingi



25% 50% 75%

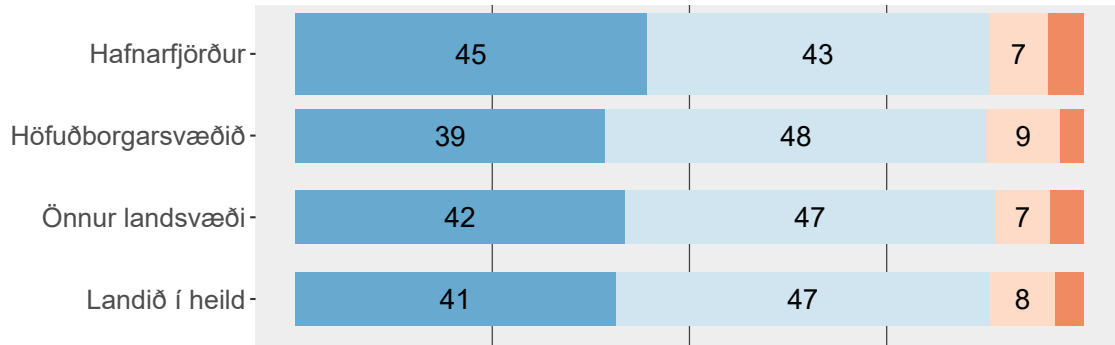
Mjög sammála Sammála Ósammála MJög ósammála

Tölur á myndum eru hundraðshlutar (%). Tölur eru ekki sýndar fyrir hlutföll minni en 5%.

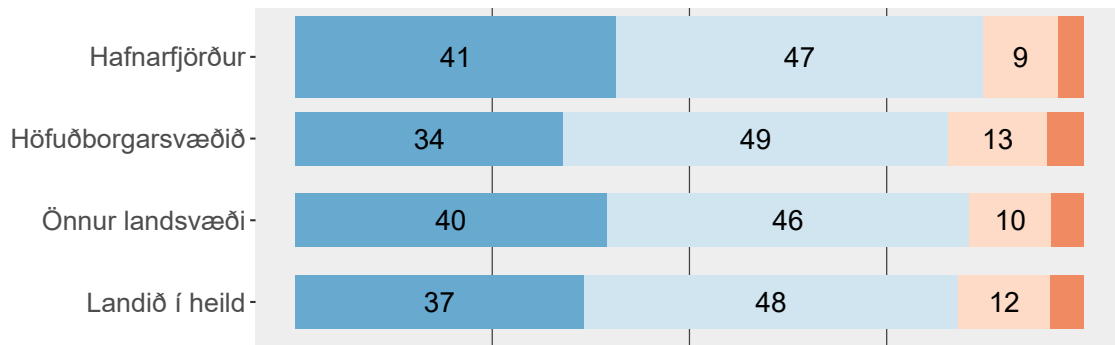
Tafla - 8. bekkur - 10. bekkur

Hér eru nokkrar fullyrðingar um kennarana þína

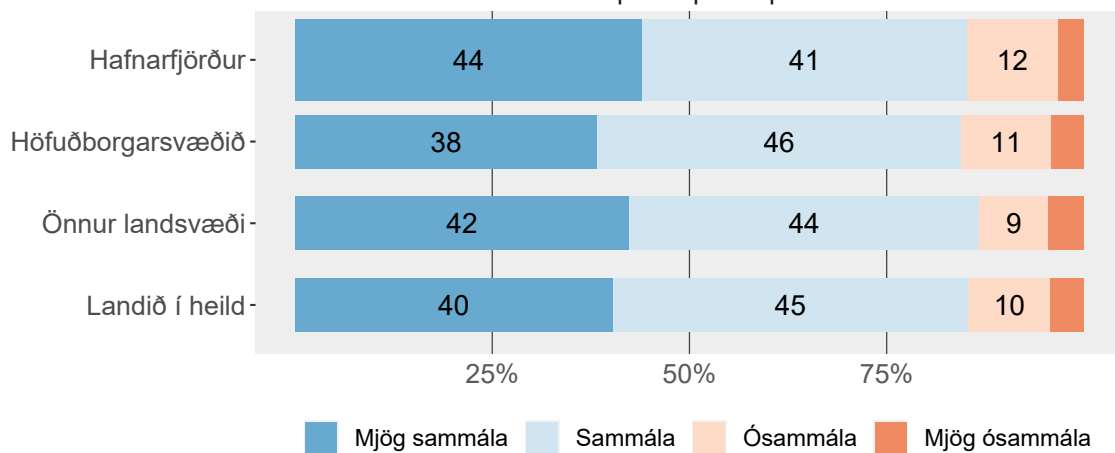
Að minnsta kosti einn kennari er til staðar þegar mig vantar hjálp.



Að minnsta kosti einn kennari er tilbúin að hlusta á vandamál mín.



Að minnsta kosti einn kennari reynir að láta mér líða betur þegar ég er döpur/dapur/dapurt.



Tölur á myndum eru hundraðshlutar (%). Tölur eru ekki sýndar fyrir hlutföll minni en 5%.

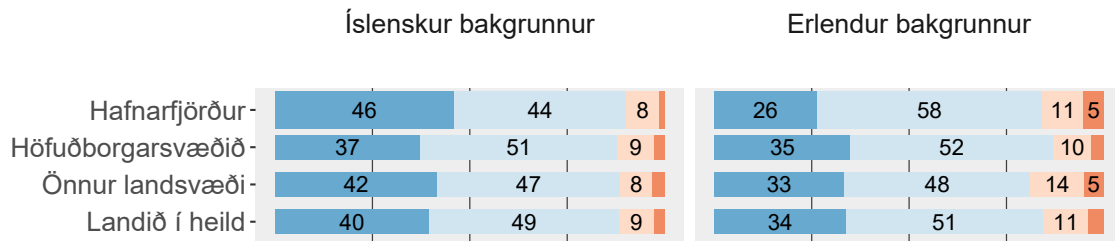
Tafla - 8. bekkur - 10. bekkur

Íslenskur og erlendum bakgrunnur

Hér eru nokkrar fullyrðingar um kennarana þína

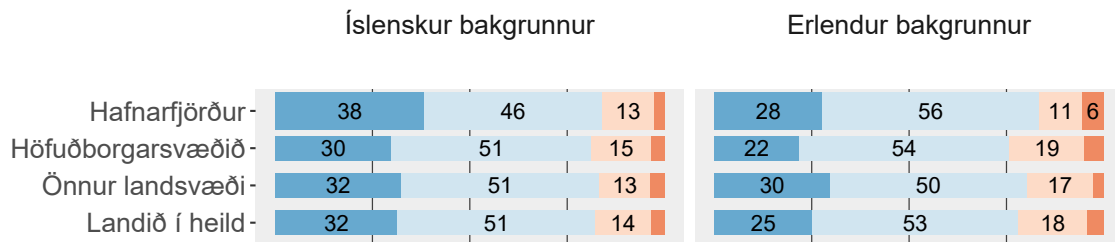
Að minnsta kosti einn kennari hlustar á mig og virðir skoðanir mínar og hugmyndir

Að minnsta kosti einn kennari hlustar á mig og virðir skoðanir mínar og hugmyndir



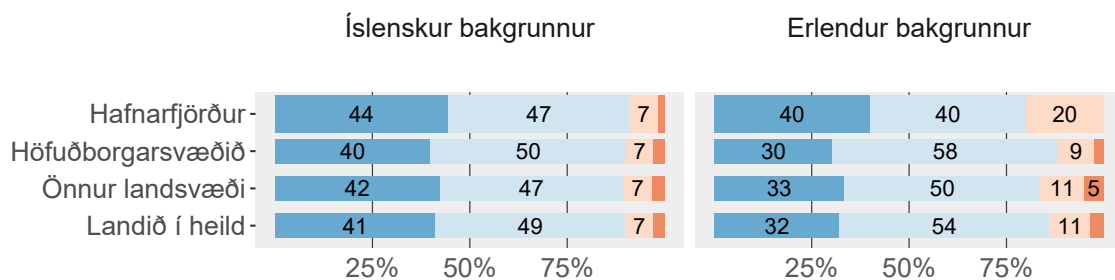
Að minnsta kosti einn kennari reynir að sjá hlutina út frá mínu sjónarhorni

Að minnsta kosti einn kennari reynir að sjá hlutina út frá mínu sjónarhorni



Að minnsta kosti einn kennari sýnir mér áhuga sem einstaklingi

Að minnsta kosti einn kennari sýnir mér áhuga sem einstaklingi

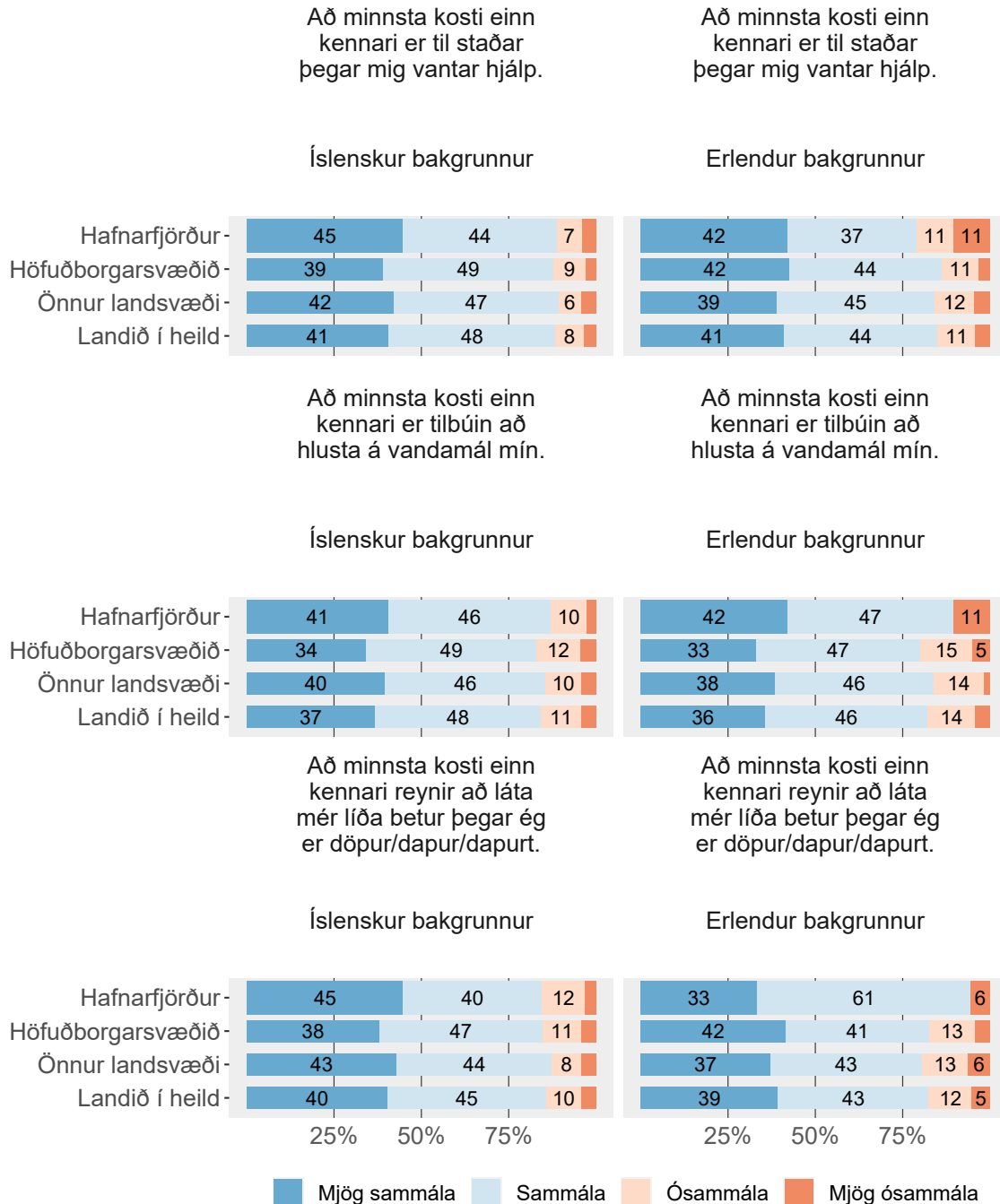


Mjög sammála Sammála Ósammála MJög ósammála

Tölur á myndum eru hundraðshlutar (%). Tölur eru ekki sýndar fyrir hlutföll minni en 5%.

Tafla - 8. bekkur - 10. bekkur

Hér eru nokkrar fullyrðingar um kennarana þína

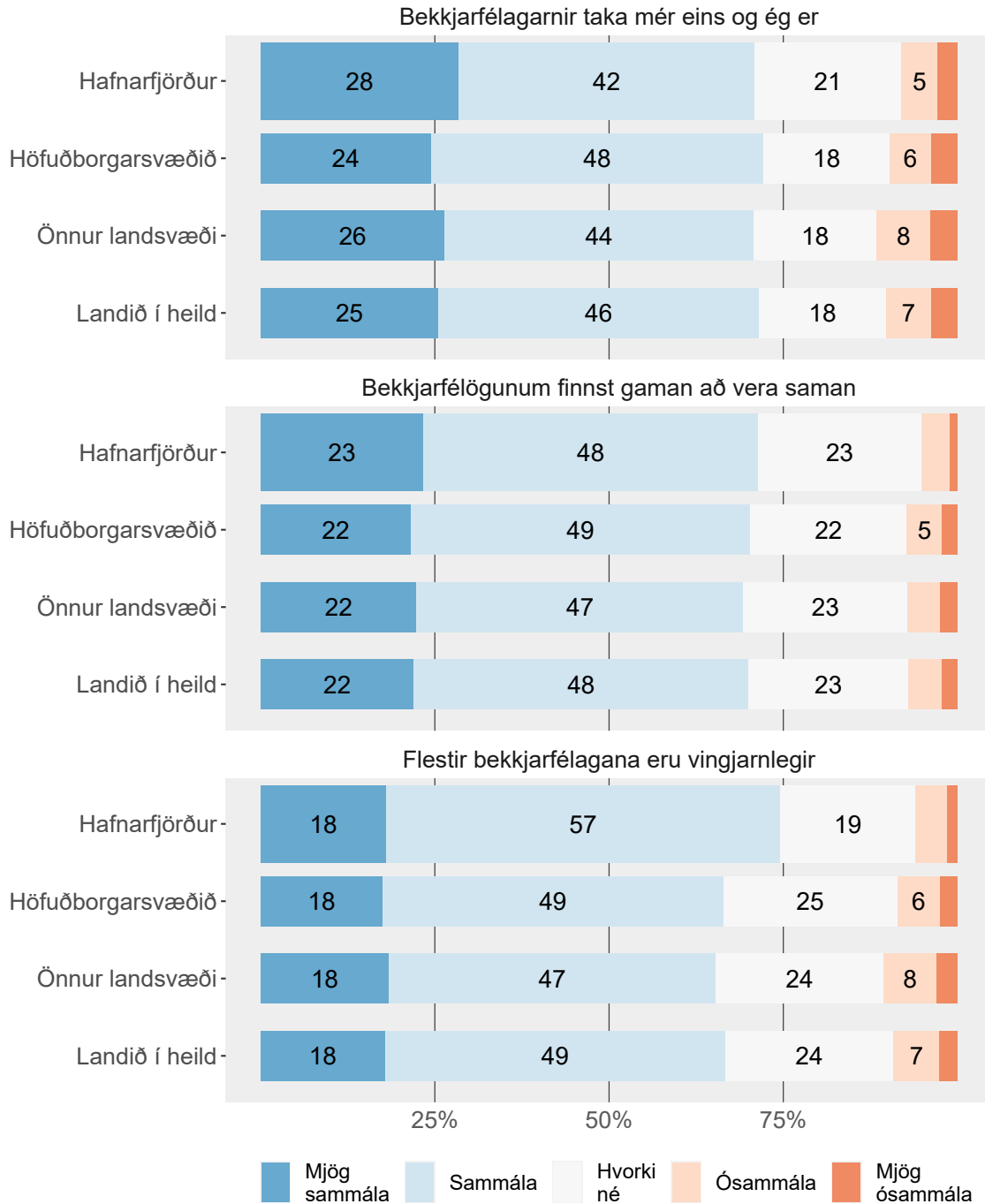


Tölur á myndum eru hundraðshlutar (%). Tölur eru ekki sýndar fyrir hlutföll minni en 5%.

Tafla - 8. bekkur - 10. bekkur

Bekkjarandi

Hversu sammála eða ósammála ertu þessu um þá sem eru með þér í bekk?

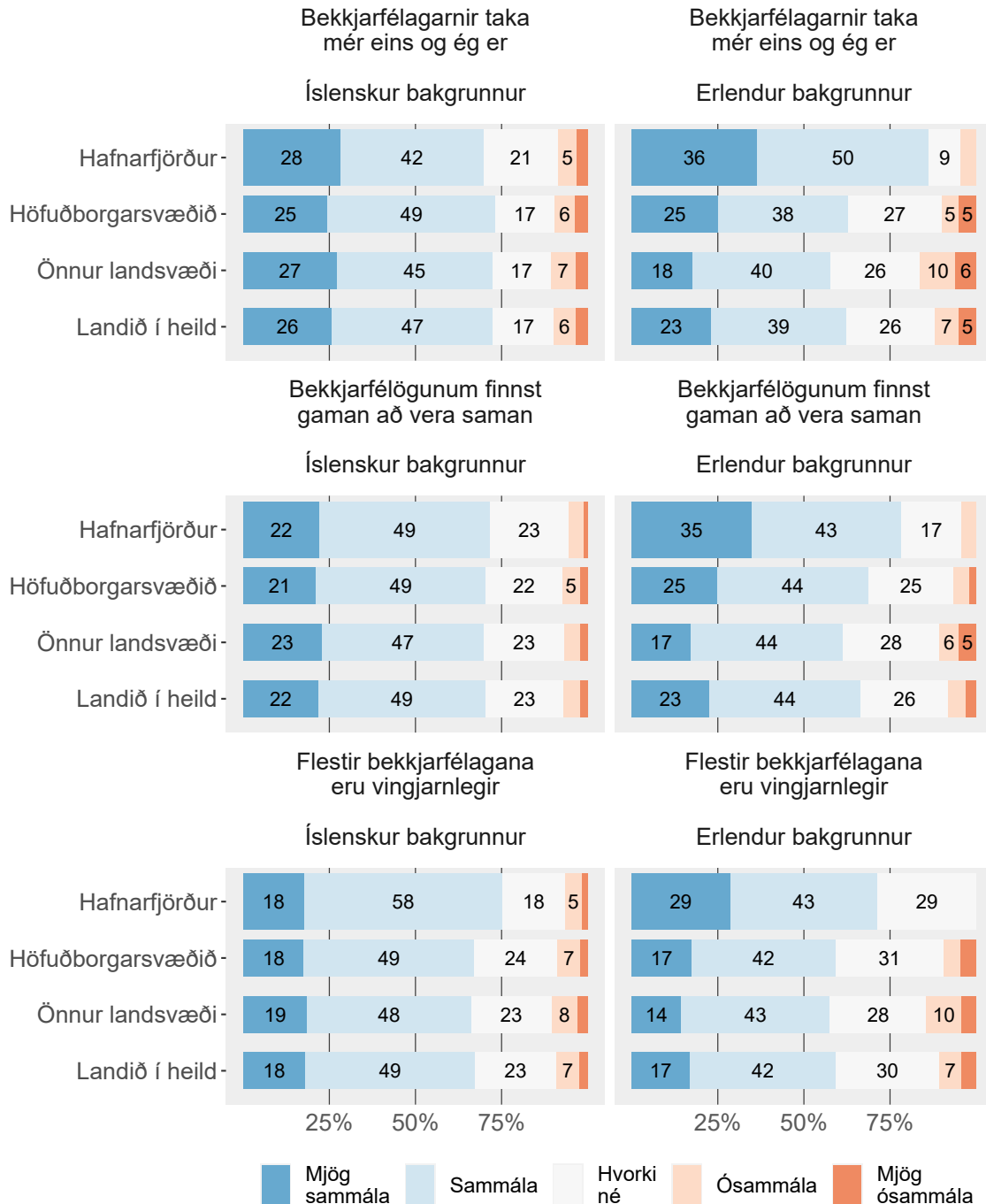


Tölur á myndum eru hundraðshlutar (%). Tölur eru ekki sýndar fyrir hlutföll minni en 5%.

Tafla - 8. bekkur - 10. bekkur

Íslenskur og erlendum bakgrunnur

Hversu sammála eða ósammála ertu þessu um þá sem eru með þér í bekk?



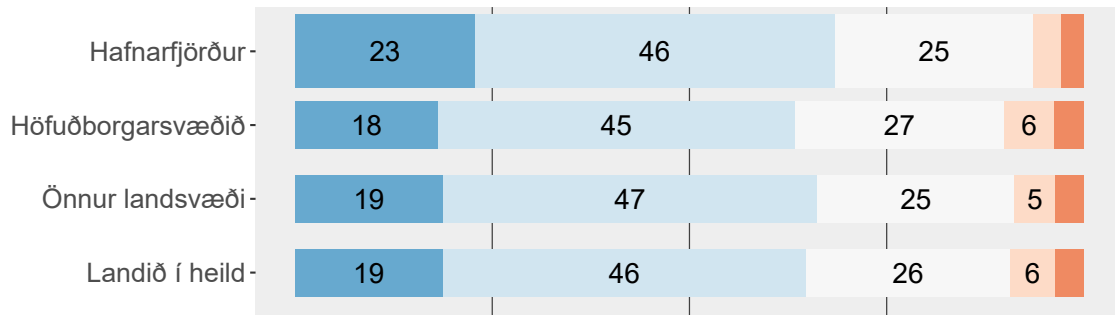
Tölur á myndum eru hundraðshlutar (%). Tölur eru ekki sýndar fyrir hlutföll minni en 5%.

Tafla - 8. bekkur - 10. bekkur

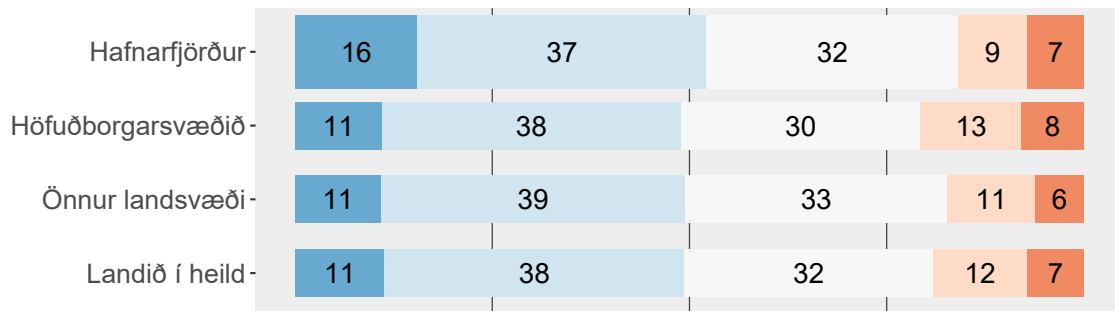
Áhrif nemenda

Hér eru nokkrar fullyrðingar um nemendur í bekknum þínum

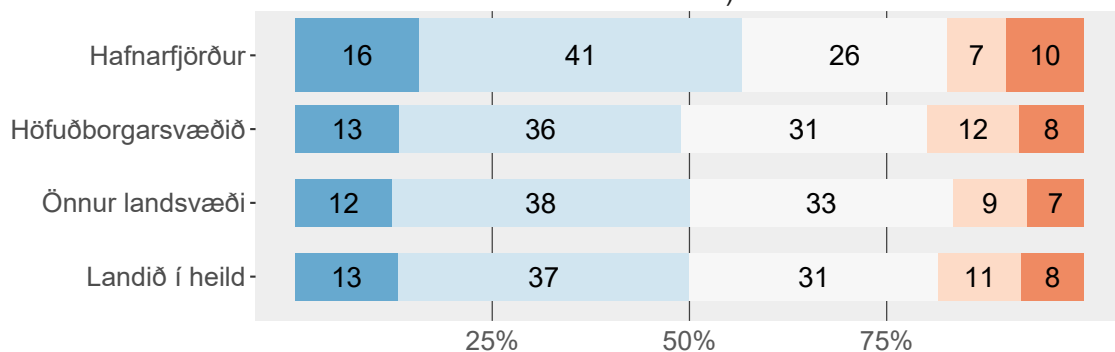
Í skólanum mínum er tekið mark á hugmyndum nemenda.



Í skólanum mínum fá nemendur oft tækifæri til að hjálpa við að ákveða og skipuleggja skólaverkefni



Í skólanum mínum taka nemendur þátt í að skipuleggja skólaviðburði (t.d. verkefnavikur/daga, íþróttavikur/daga, vettvangsferðir o.s.frv.)



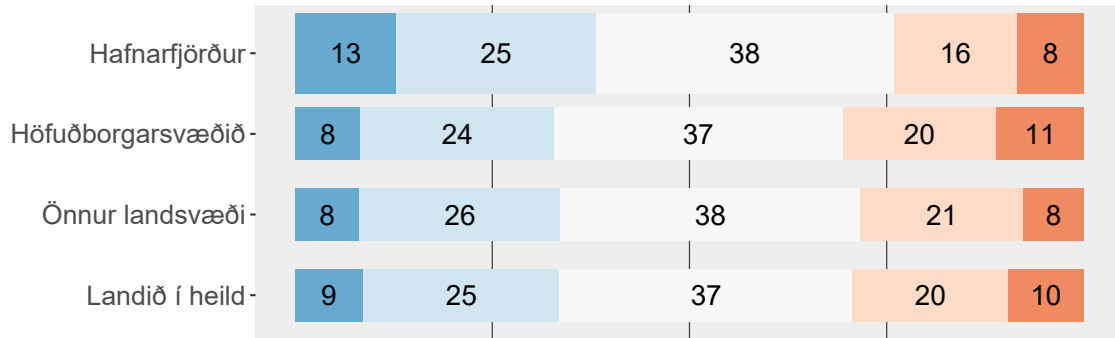
Mjög sammála Sammála Hvorki né Ósammála Mjög ósammála

Tölur á myndum eru hundraðshlutar (%). Tölur eru ekki sýndar fyrir hlutföll minni en 5%.

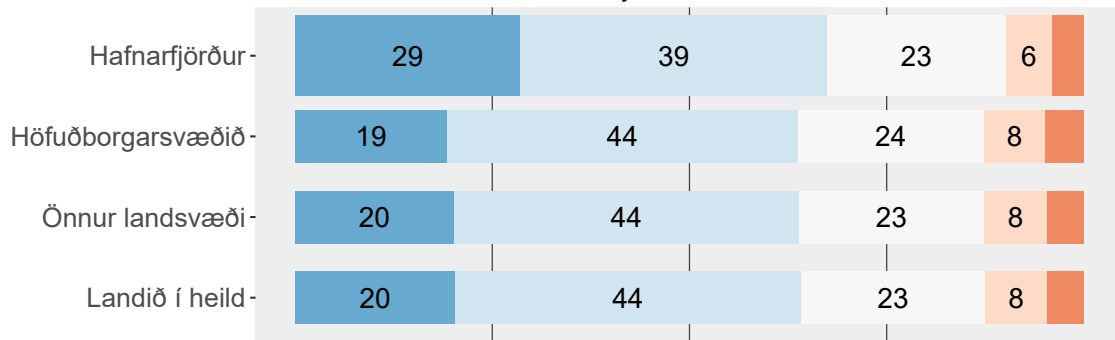
Tafla - 8. bekkur - 10. bekkur

Hér eru nokkrar fullyrðingar um nemendur í bekknum þínum

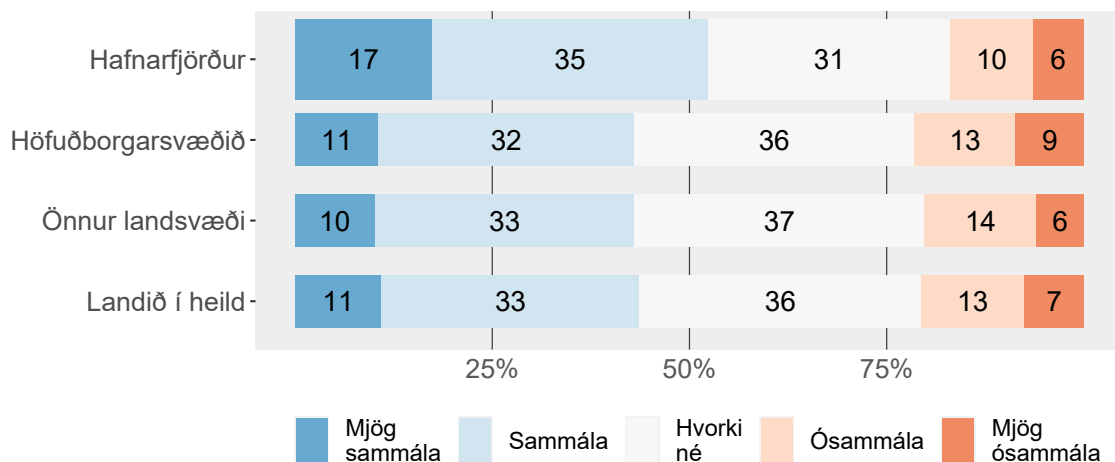
Í bekknum mínum fá nemendur að taka þátt í að ákveða hvaða verkefni eru unnin.



Í bekknum mínum fá nemendur að taka þátt í að ákveða reglur sem gilda fyrir bekkinn.



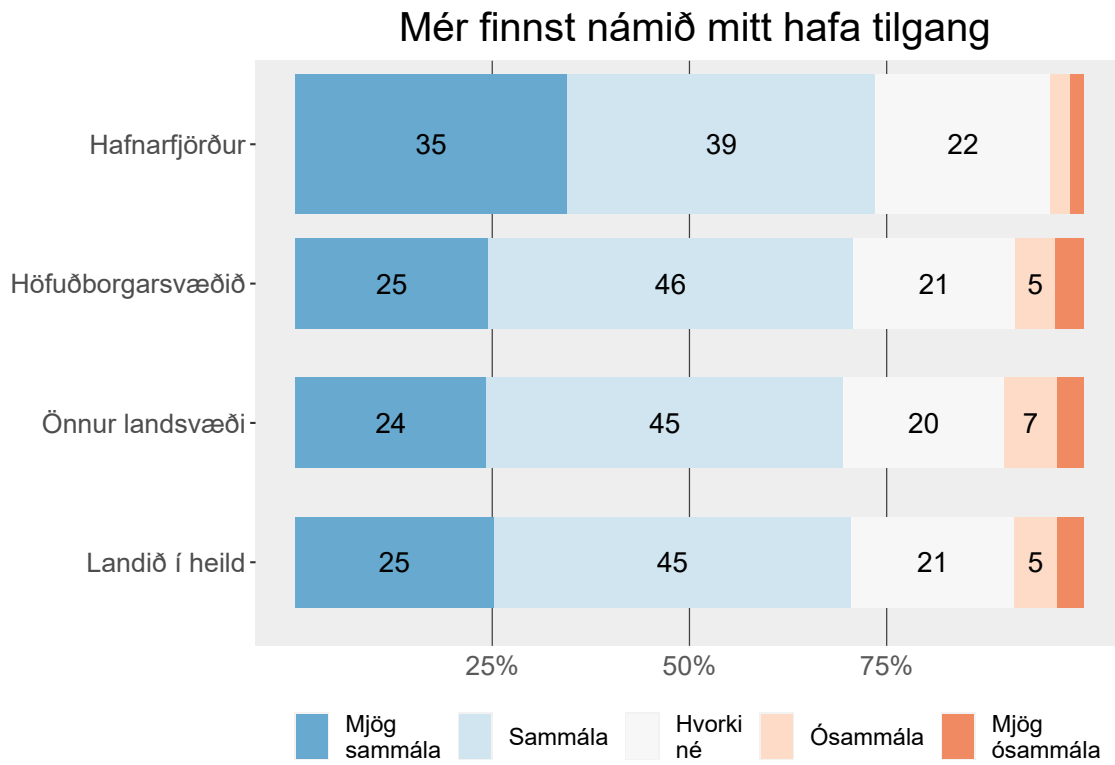
Í bekknum mínum fá nemendur að taka þátt í ákvörðunum hvernig skal vinna verkefni



Tölur á myndum eru hundraðshlutar (%). Tölur eru ekki sýndar fyrir hlutföll minni en 5%.

Tafla - 8. bekkur - 10. bekkur

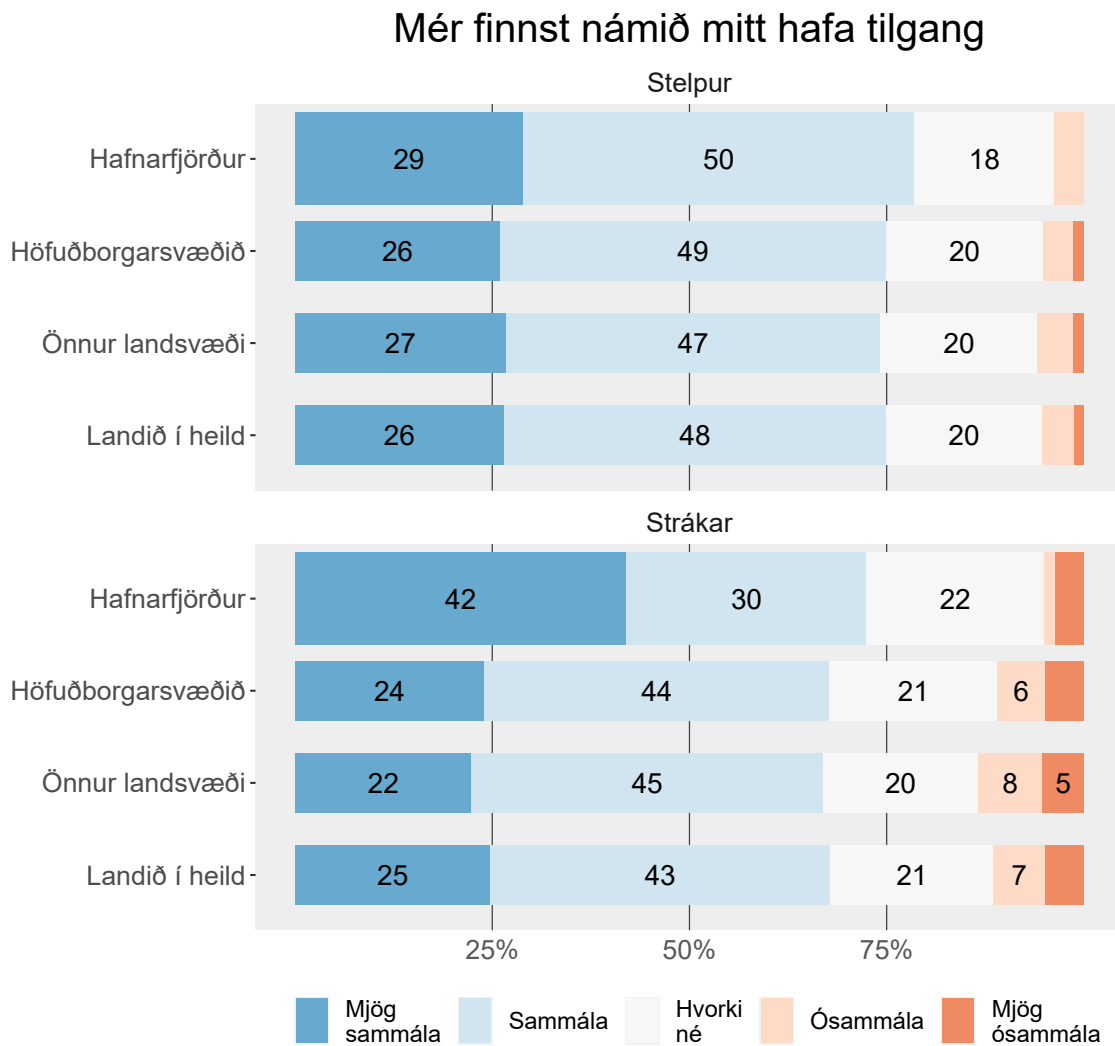
Tilgangur með námi



Tölur á myndum eru hundraðshlutar (%). Tölur eru ekki sýndar fyrir hlutföll minni en 5%.

Tafla - 8. bekkur - 10. bekkur

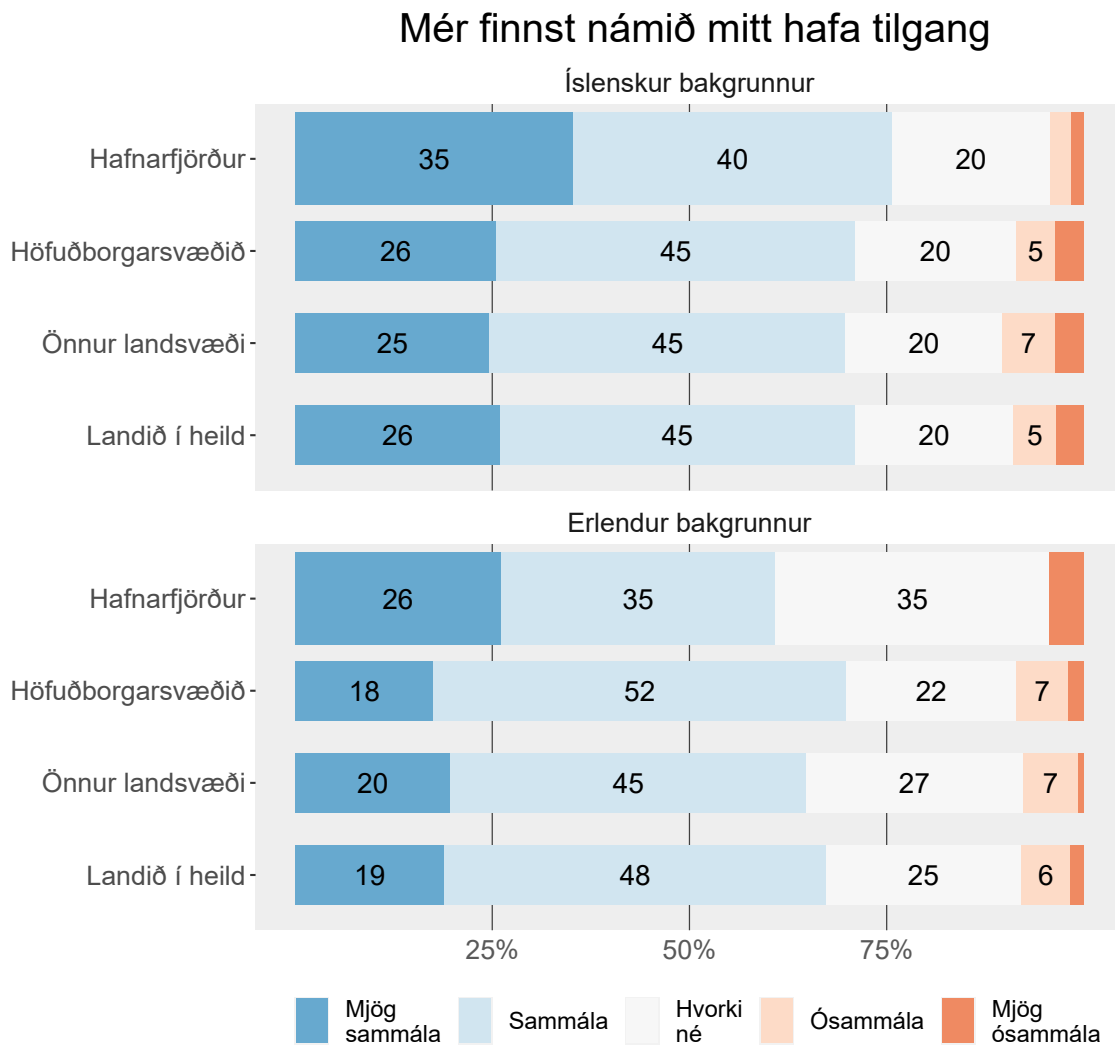
Strákar og stelpur



Tölur á myndum eru hundraðshlutar (%). Tölur eru ekki sýndar fyrir hlutföll minni en 5%.

Tafla - 8. bekkur - 10. bekkur

Íslenskur og erlendum bakgrunnur

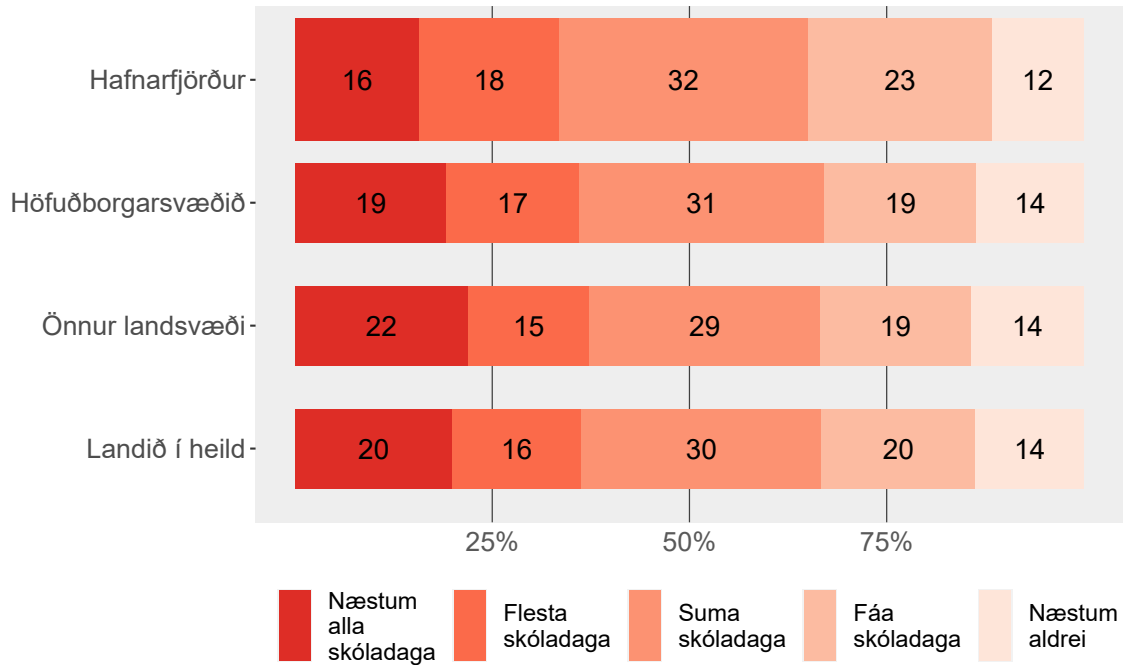


Tölur á myndum eru hundraðshlutar (%). Tölur eru ekki sýndar fyrir hlutföll minni en 5%.

Tafla - 8. bekkur - 10. bekkur

Preyta í skóla

Hve oft finnst þér þú vera þreytt/preyttur í skólanum?

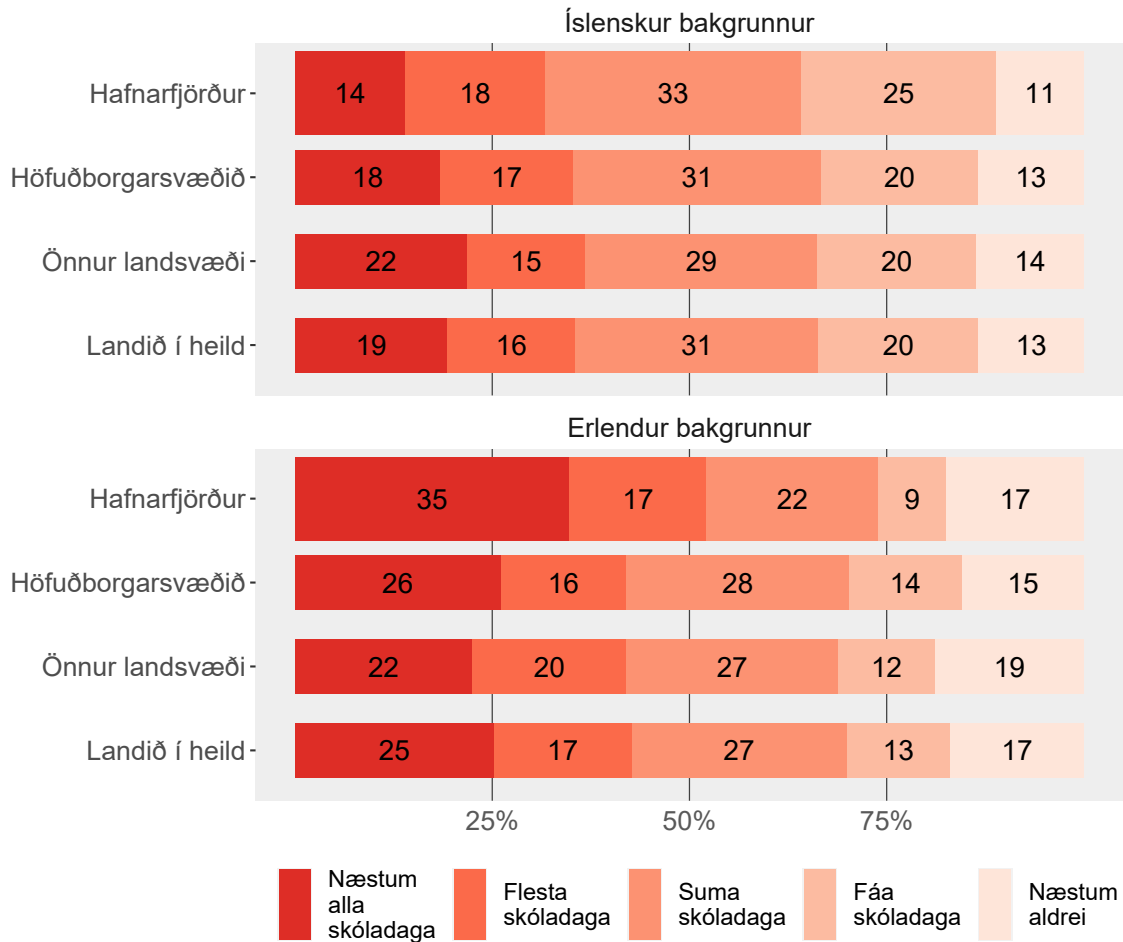


Tölur á myndum eru hundraðshlutar (%).

Tafla - 8. bekkur - 10. bekkur

Íslenskur og erlendum bakgrunnur

Hve oft finnst þér þú vera þreytt/þreyttur í skólanum?

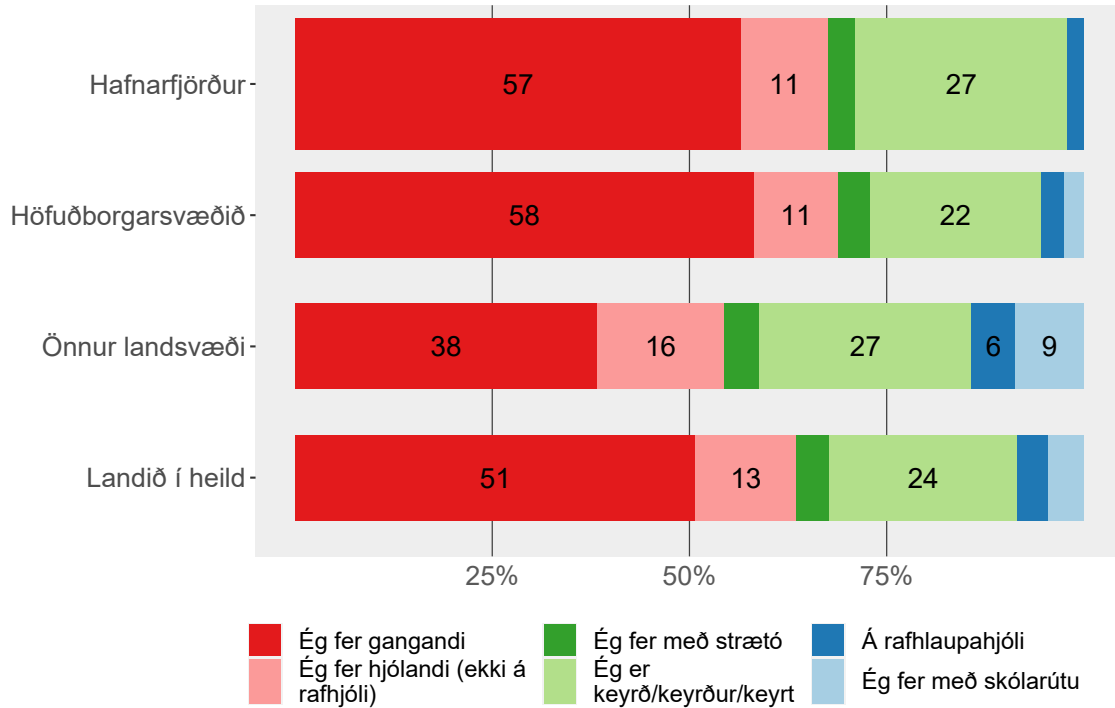


Tölur á myndum eru hundraðshlutar (%).

Tafla - 8. bekkur - 10. bekkur

Ferðamáti í skóla

Hvernig ferðast þú oftast til og frá skóla?

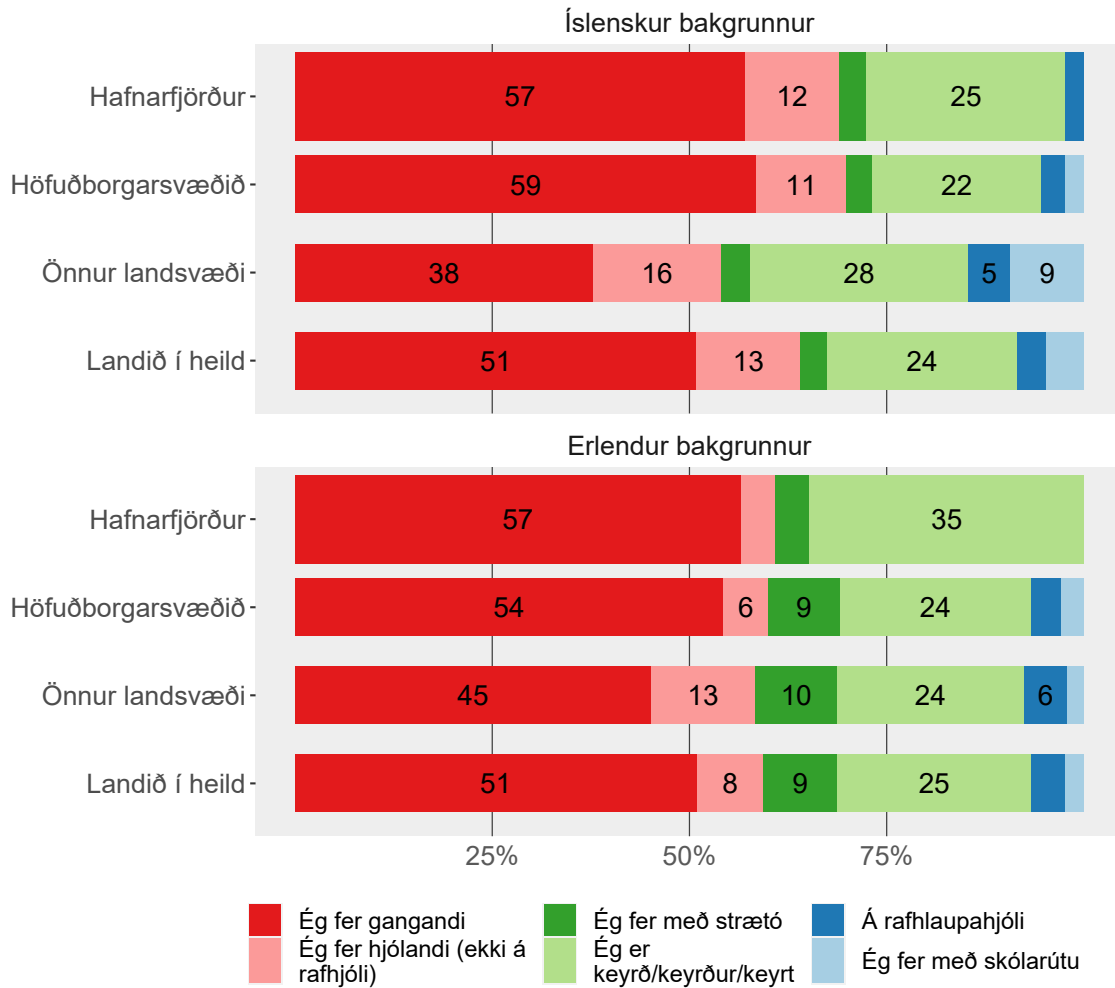


Tölur á myndum eru hundraðshlutar (%). Tölur eru ekki sýndar fyrir hlutföll minni en 5%.

Tafla - 8. bekkur - 10. bekkur

Íslenskur og erlendum bakgrunnur

Hvernig ferðast þú oftast til og frá skóla?



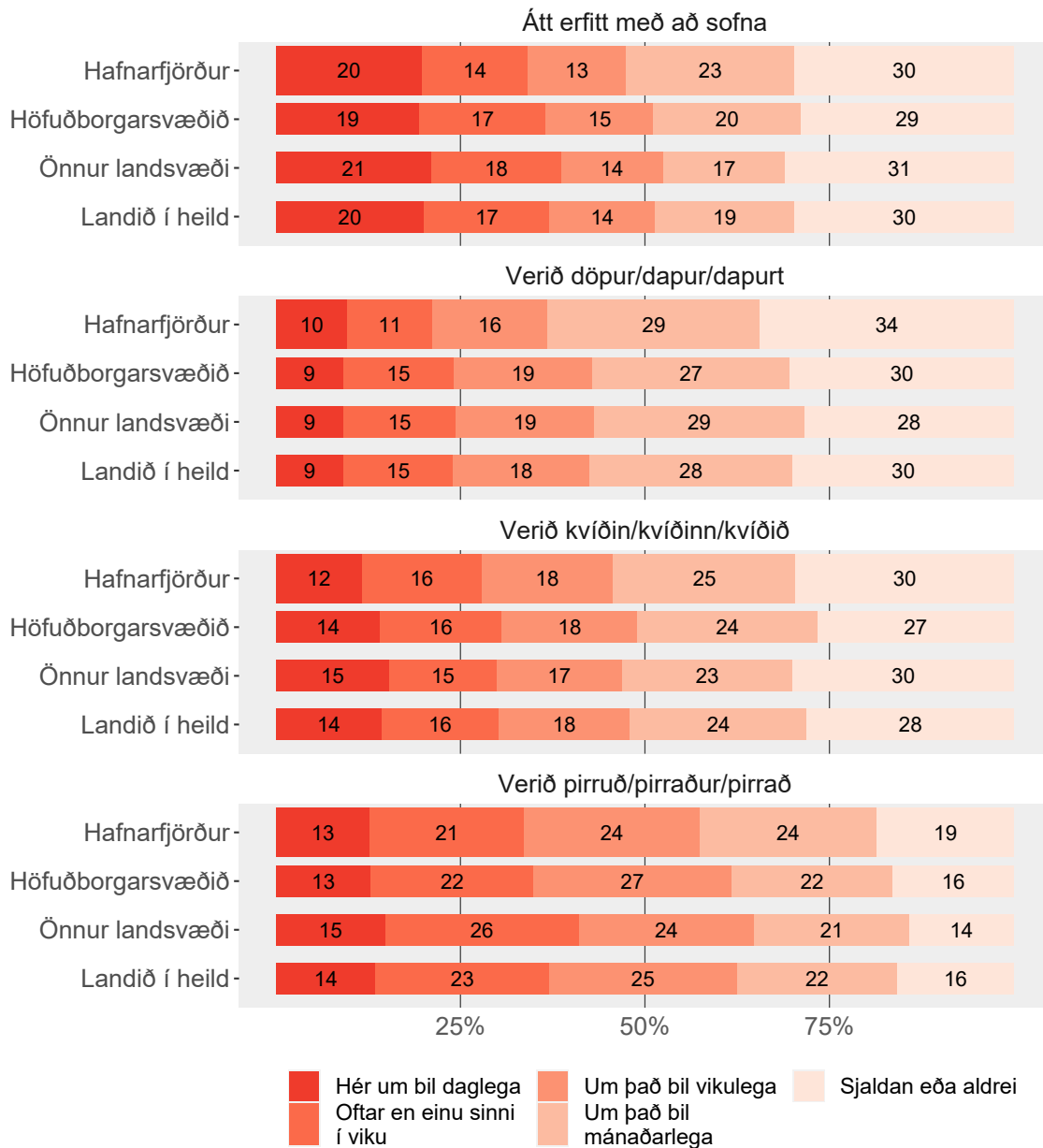
Tölur á myndum eru hundraðshlutar (%). Tölur eru ekki sýndar fyrir hlutföll minni en 5%.

Tafla - 8. bekkur - 10. bekkur

Heilsa

Andleg einkenni

Hversu oft hefur þú fundið fyrir eftirfarandi á síðustu 6 mánuðum?

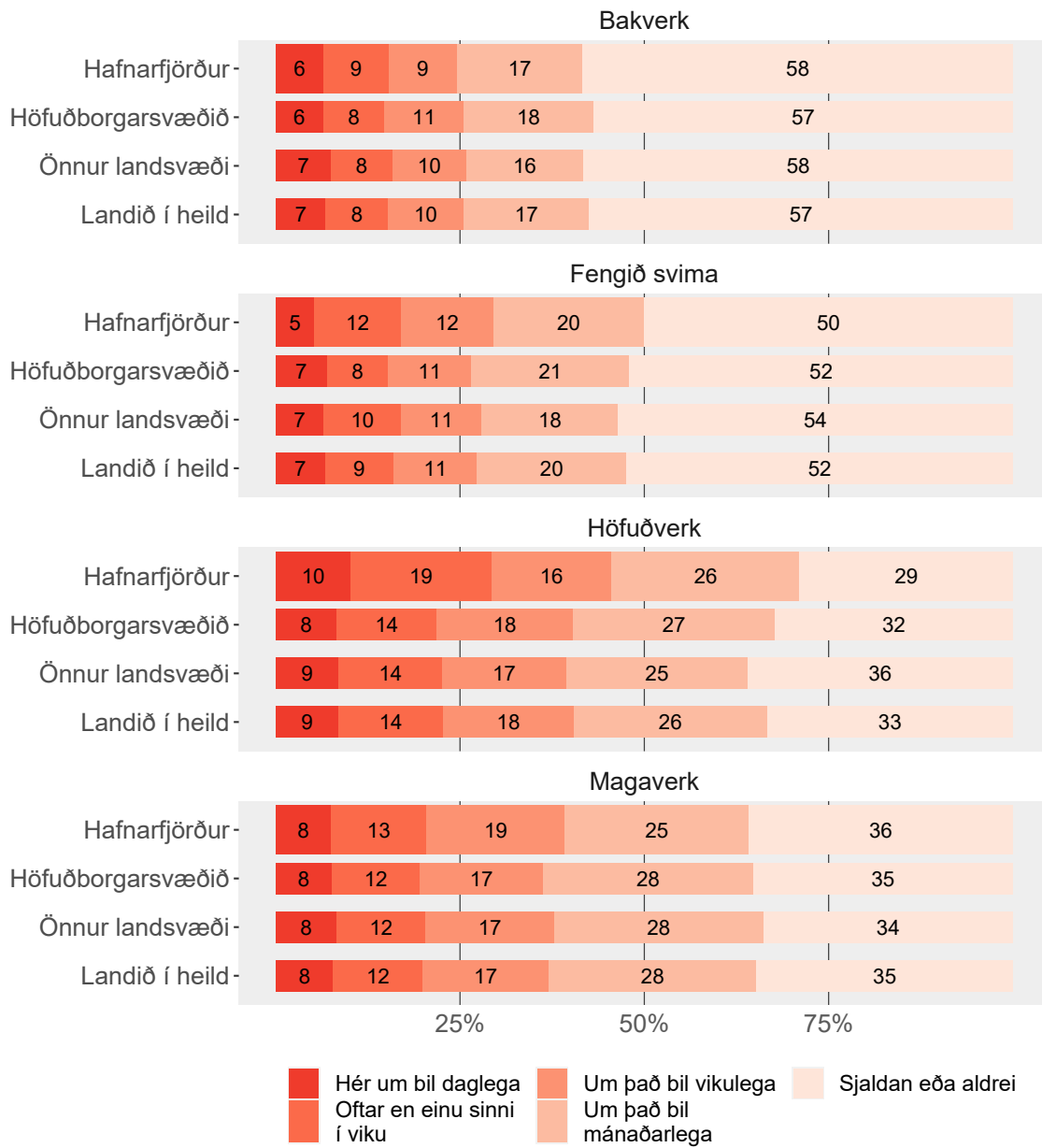


Tölur á myndum eru hundraðshlutar (%).

Tafla - 8. bekkur - 10. bekkur

Líkamleg einkenni

Hversu oft hefur þú fundið fyrir eftirfarandi á síðustu 6 mánuðum?

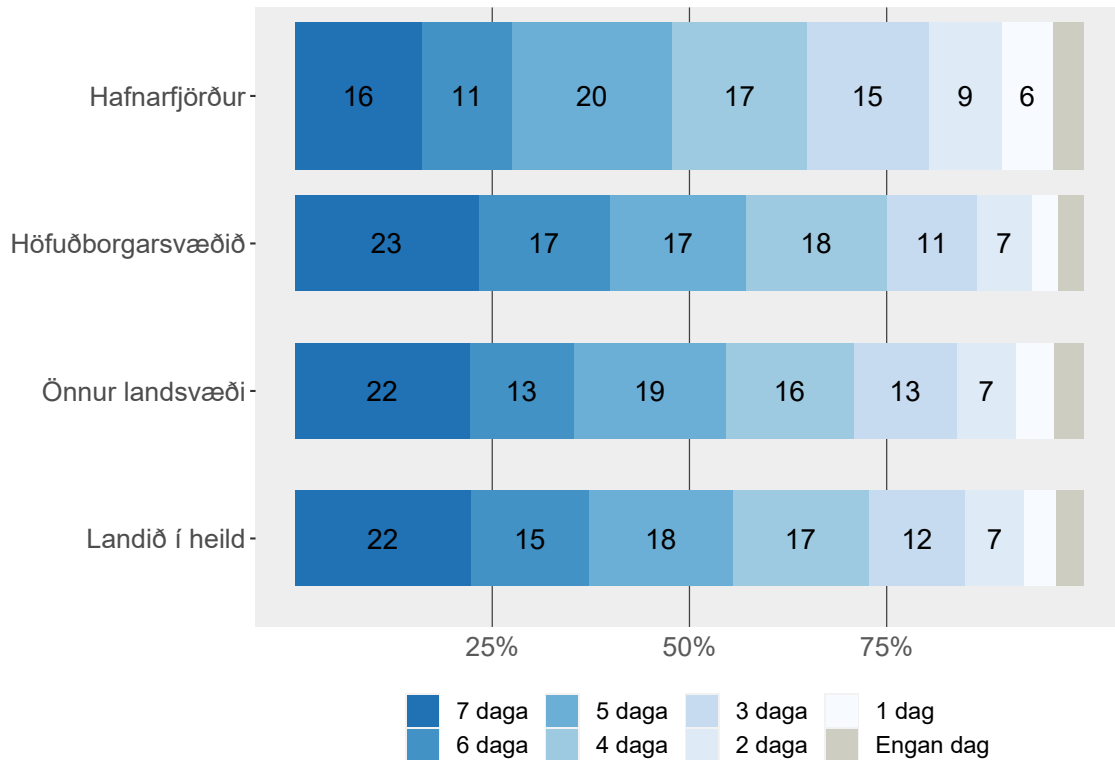


Tölur á myndum eru hundraðshlutar (%).

Tafla - 8. bekkur - 10. bekkur

Hreyfing - almennt

Af síðastliðnum 7 dögum, hversu marga daga hefur þú stundað líkamlega hreyfingu samanlagt í 60 mínútur eða meira á dag?



Tölur á myndum eru hundraðshlutar (%). Tölur eru ekki sýndar fyrir hlutföll minni en 5%.

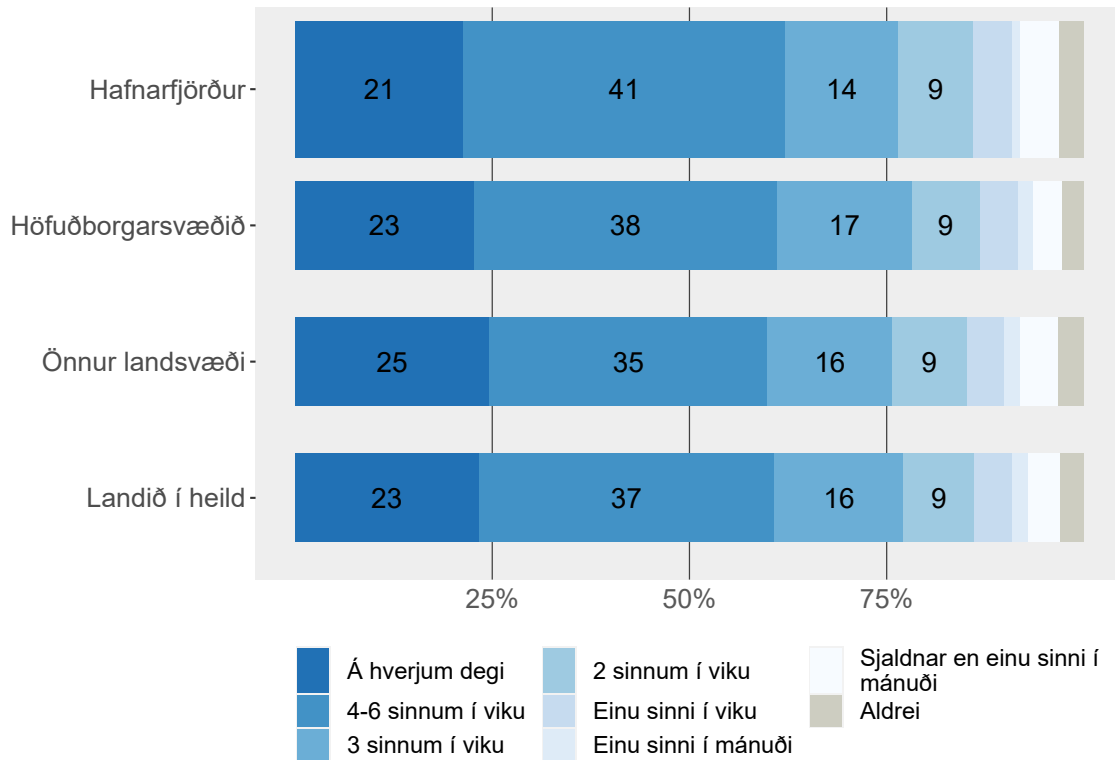
Tafla - 8. bekkur - 10. bekkur

Formáli spurningar:

Líkamleg hreyfing er hvers konar hreyfing sem eykur hjartslátt þinn og gerir þig stundum móða(n). Líkamleg hreyfing getur meðal annars átt sér stað í íþróttum, í skólanum, í leik með vinum eða á leiðinni í og úr skóla. Dæmi um líkamlega hreyfingu eru hlaup, röskleg ganga, línuskautar, hjólréiðar, dans, hjólabretti, sund, fótþolti, körfubolti, handþolti, skíði og snjóþretti.

Hreyfing utan skólatíma

Utan venjulegs skólatíma: Hversu oft stundar þú líkamlega hreyfingu í frítíma þínum svo þú mæðist verulega eða svitnir?

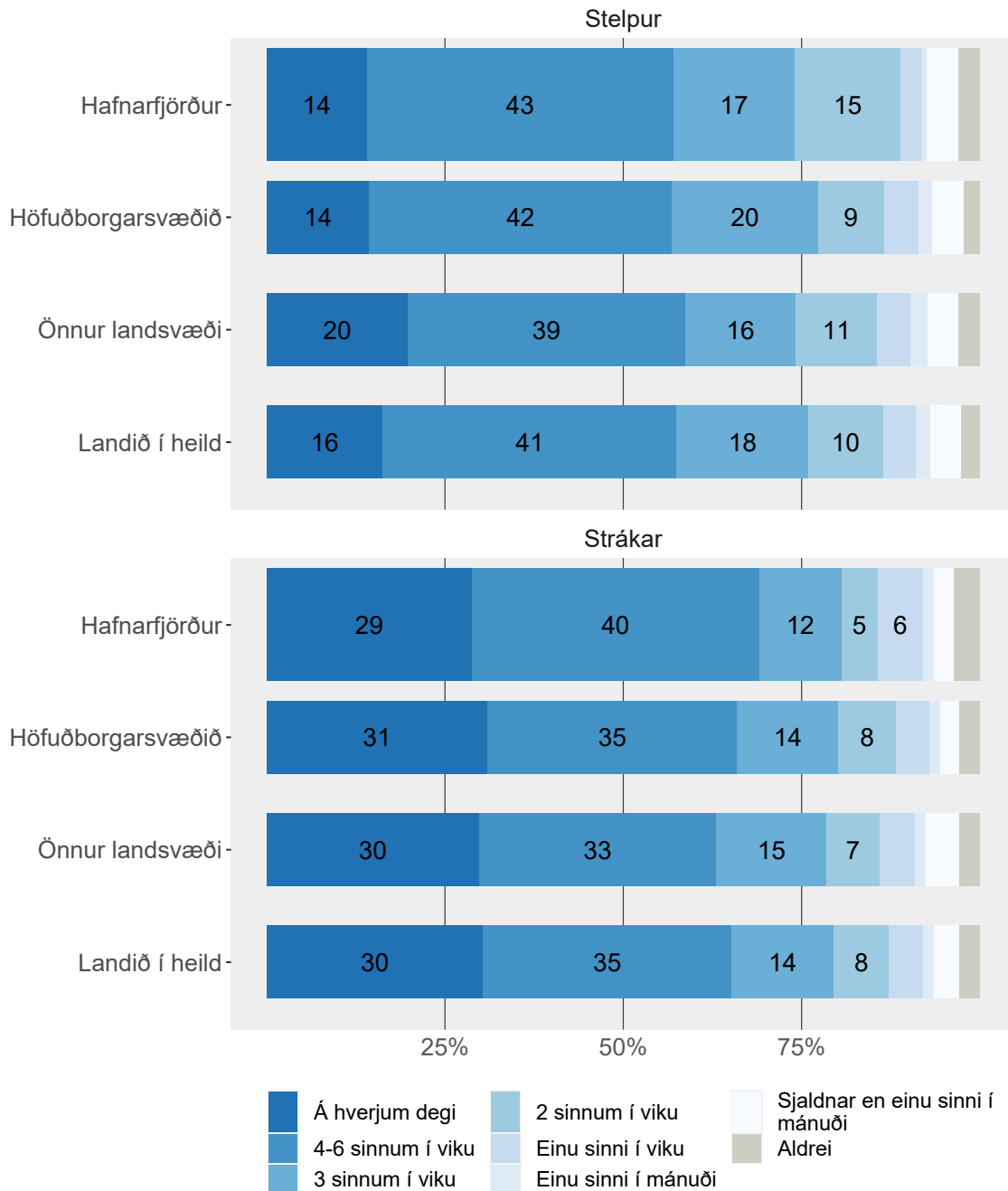


Tölur á myndum eru hundraðshlutar (%). Tölur eru ekki sýndar fyrir hlutföll minni en 5%.

Tafla - 8. bekkur - 10. bekkur

Strákar og stelpur

Utan venjulegs skólatíma: Hversu oft stundar þú líkamlega hreyfingu í frítíma þínum svo þú mæðist verulega eða svitnir?

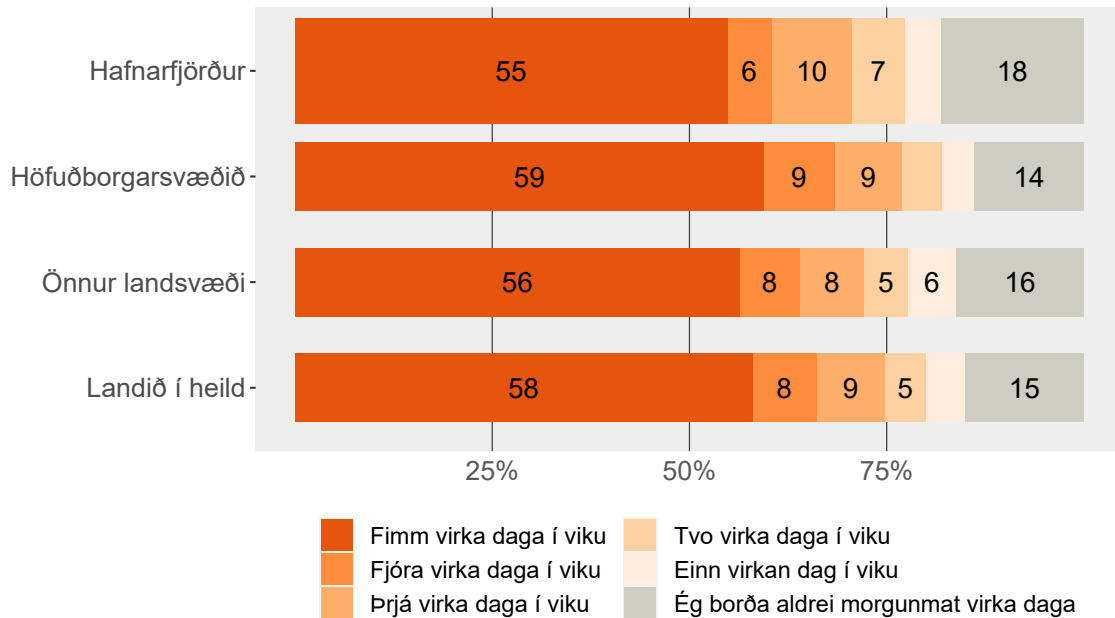


Tölur á myndum eru hundraðshlutar (%). Tölur eru ekki sýndar fyrir hlutföll minni en 5%.

Tafla - 8. bekkur - 10. bekkur

Morgunmat

Hversu oft borðar þú venjulega morgunmat á virkum dögum (meira en t.d. mjólkurglas eða glas af ávaxtasafa)?

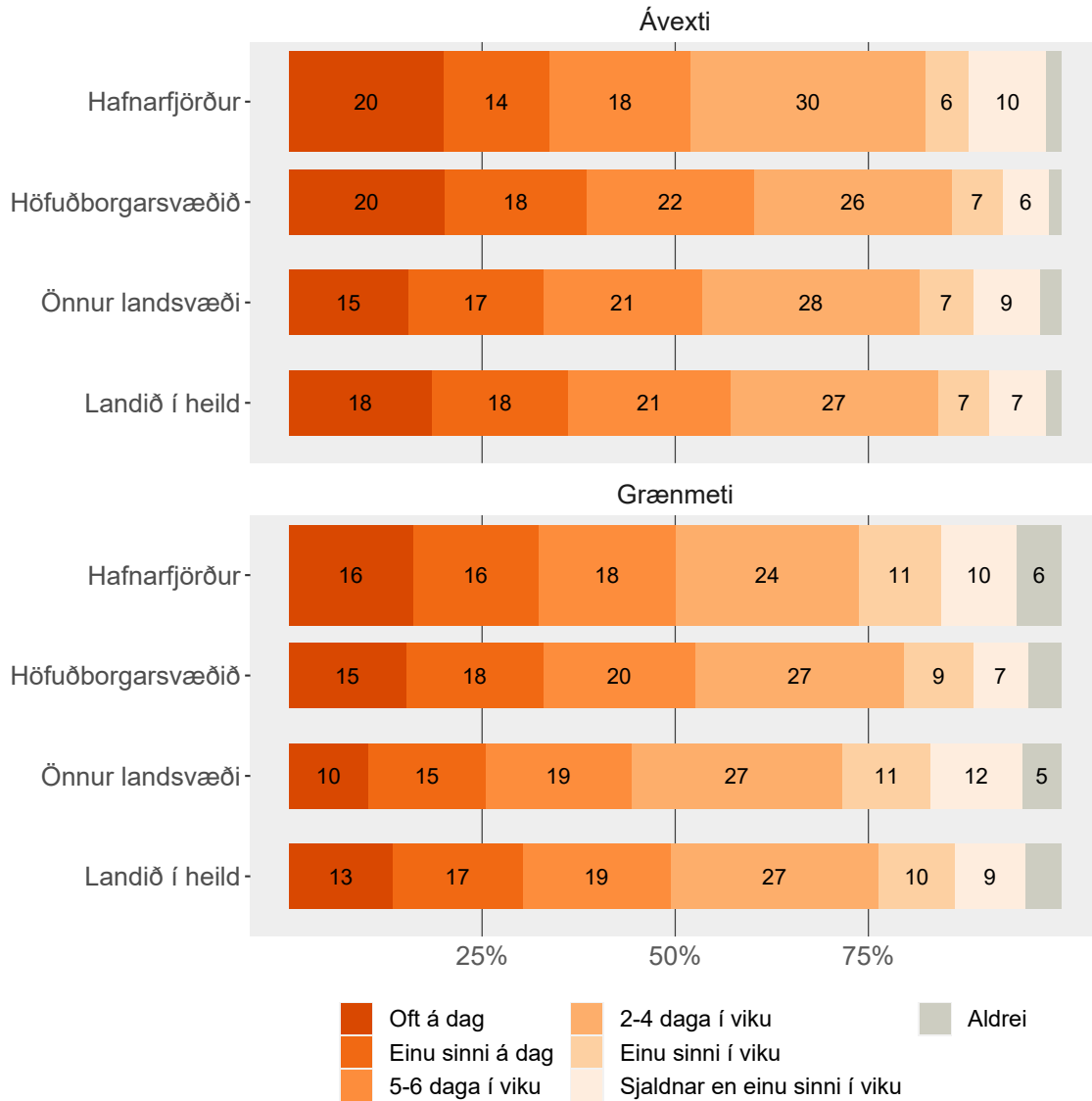


Tölur á myndum eru hundraðshlutar (%). Tölur eru ekki sýndar fyrir hlutföll minni en 5%.

Tafla - 8. bekkur - 10. bekkur

Mataræði

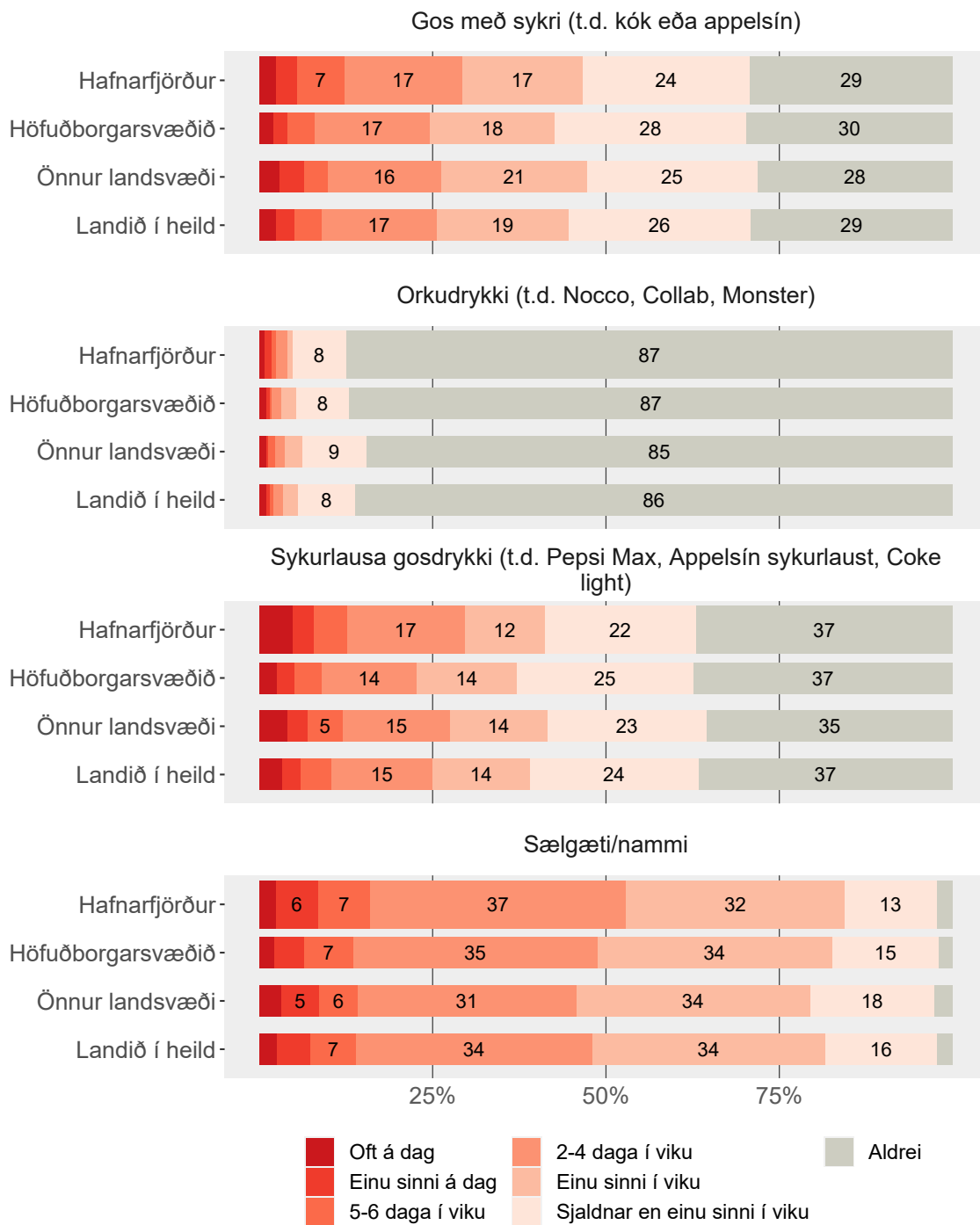
Hversu oft í viku borðar þú eða drekkur...?



Tölur á myndum eru hundraðshlutar (%). Tölur eru ekki sýndar fyrir hlutföll minni en 5%.

Tafla - 8. bekkur - 10. bekkur

Hversu oft í viku borðar þú eða drekkur...?

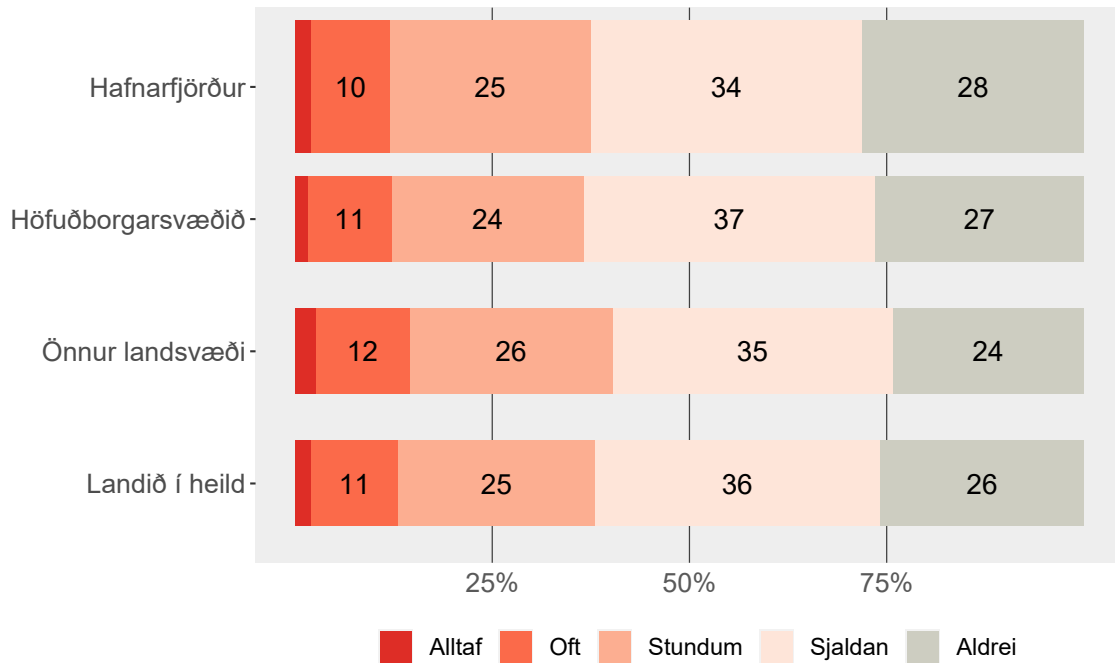


Tölur á myndum eru hundraðshlutar (%). Tölur eru ekki sýndar fyrir hlutföll minni en 5%.

Tafla - 8. bekkur - 10. bekkur

Einmanaleiki

Síðastliðna 12 mánuði, hversu oft hefur þér fundist þú einmana?

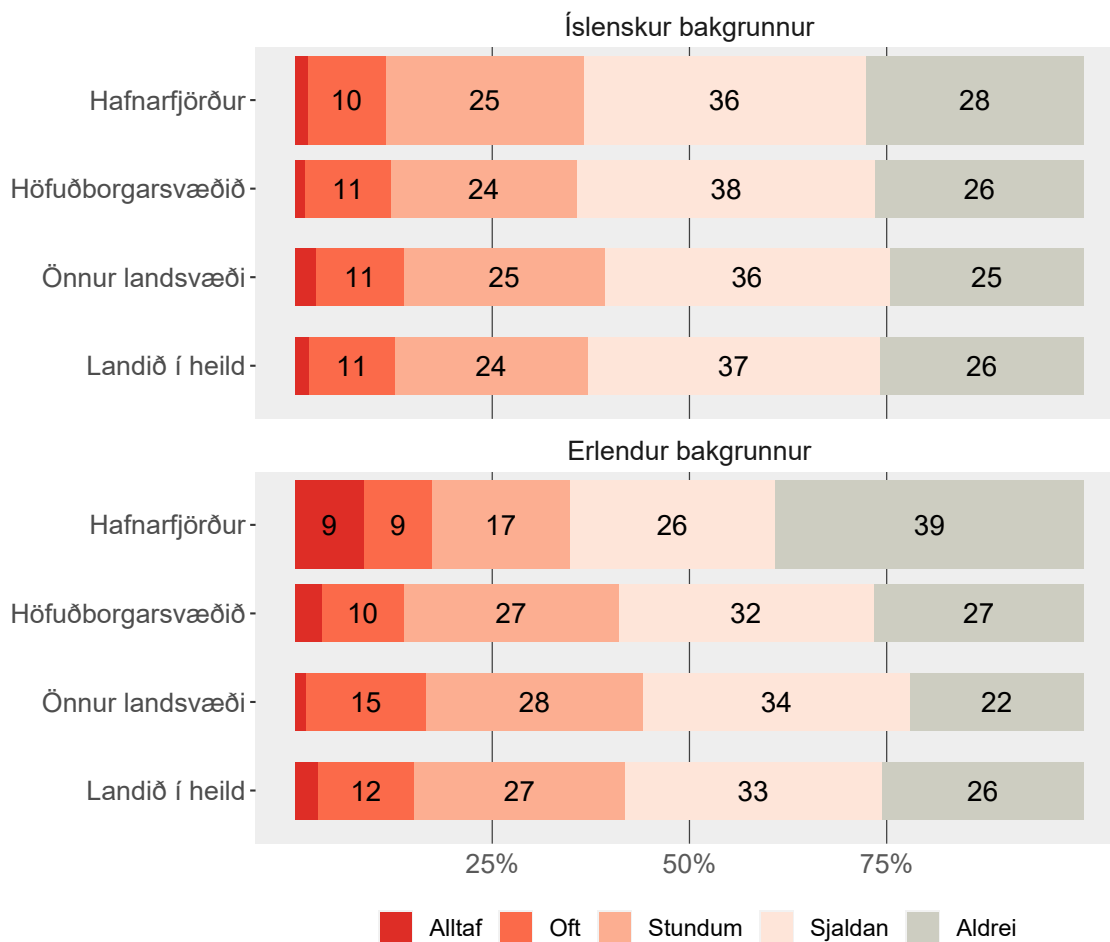


Tölur á myndum eru hundraðshlutar (%). Tölur eru ekki sýndar fyrir hlutföll minni en 5%.

Tafla - 8. bekkur - 10. bekkur

Íslenskur og erlendum bakgrunnur

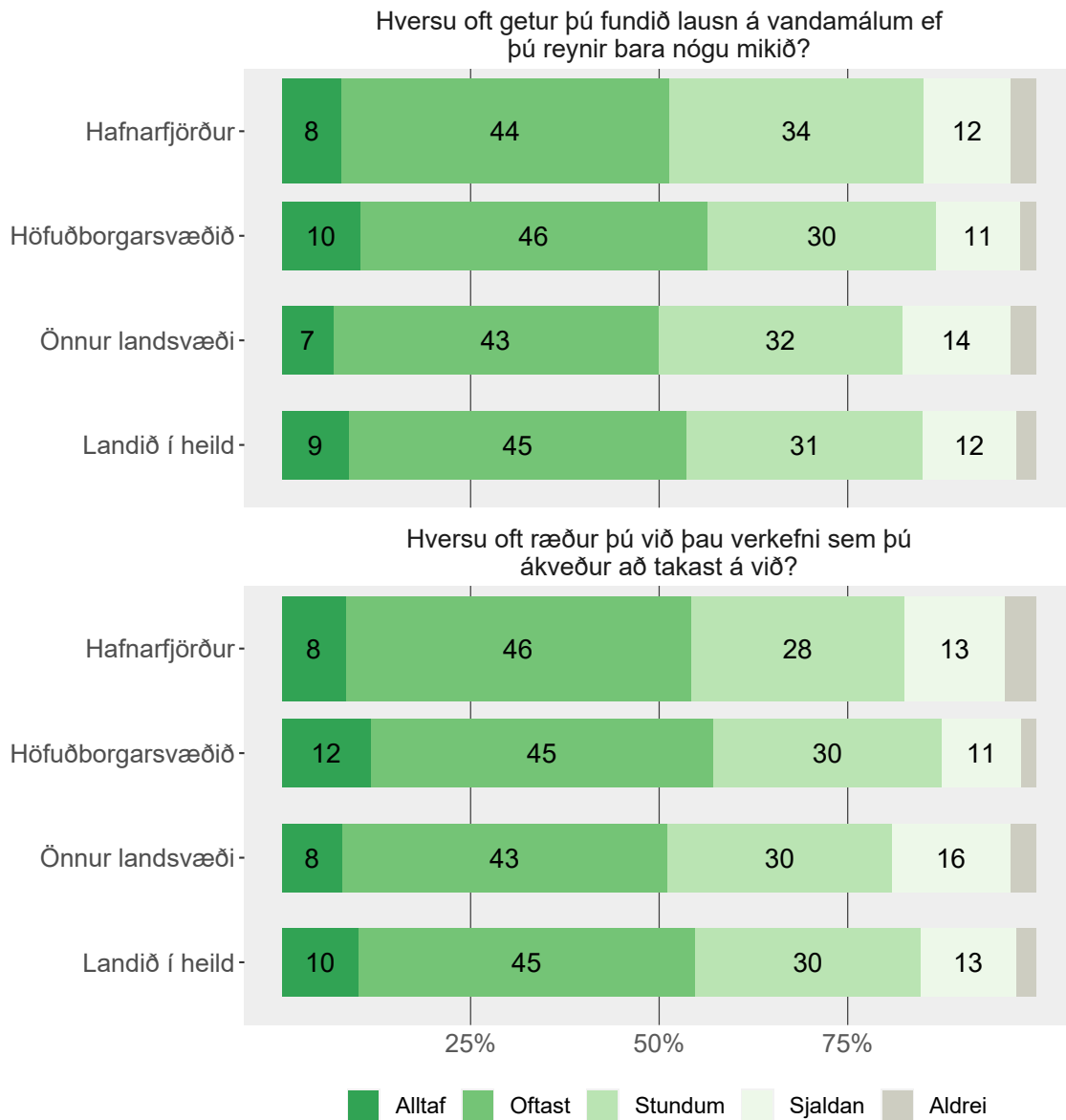
Síðastliðna 12 mánuði, hversu oft hefur þú fundist þú einmana?



Tölur á myndum eru hundraðshlutar (%). Tölur eru ekki sýndar fyrir hlutföll minni en 5%.

Tafla - 8. bekkur - 10. bekkur

Sjálfsstraust



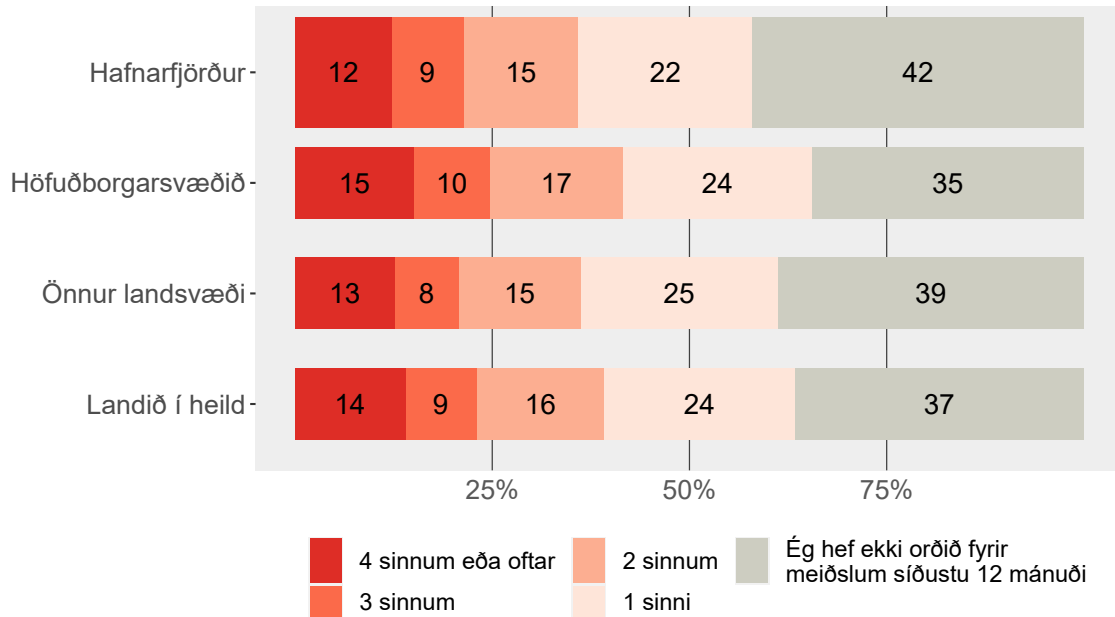
Tölur á myndum eru hundraðshlutar (%). Tölur eru ekki sýndar fyrir hlutföll minni en 5%.

Tafla - 8. bekkur - 10. bekkur

Einelti og meiðsli

Meiðsli

Síðastliðna 12 mánuði, hversu oft hefur þú orðið fyrir meiðslum og þurft að leita til læknis eða hjúkrunarfræðings vegna þeirra?



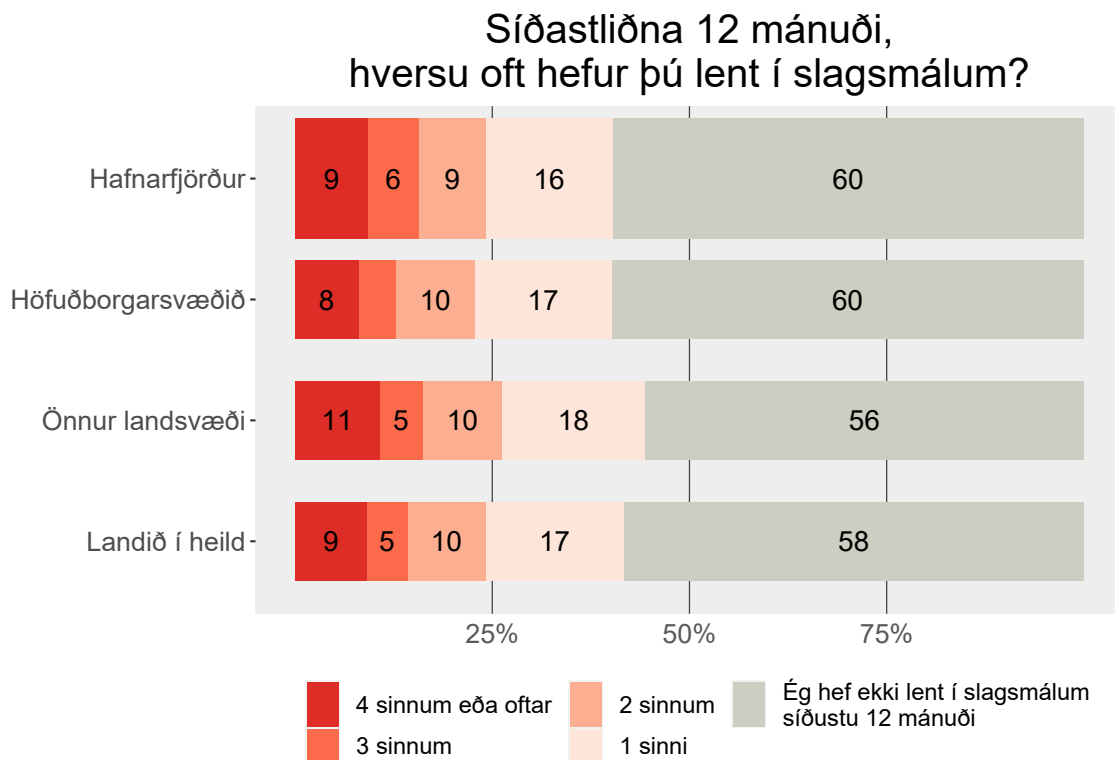
Tölur á myndum eru hundraðshlutar (%).

Tafla - 8. bekkur - 10. bekkur

Formáli spurningar:

Margir krakkar meiðast eða slasast, til dæmis í íþróttum eða slagsmálum úti á götu eða heima hjá sér. Til meiðsla geta einnig talist eitrun eða bruni. Til meiðsla teljast ekki sjúkdómar eins og mislingar eða flensa. Eftirfarandi spurning er um það sem þú hefur hugsanlega fengið á síðustu 12 mánuðum.

Slagsmál

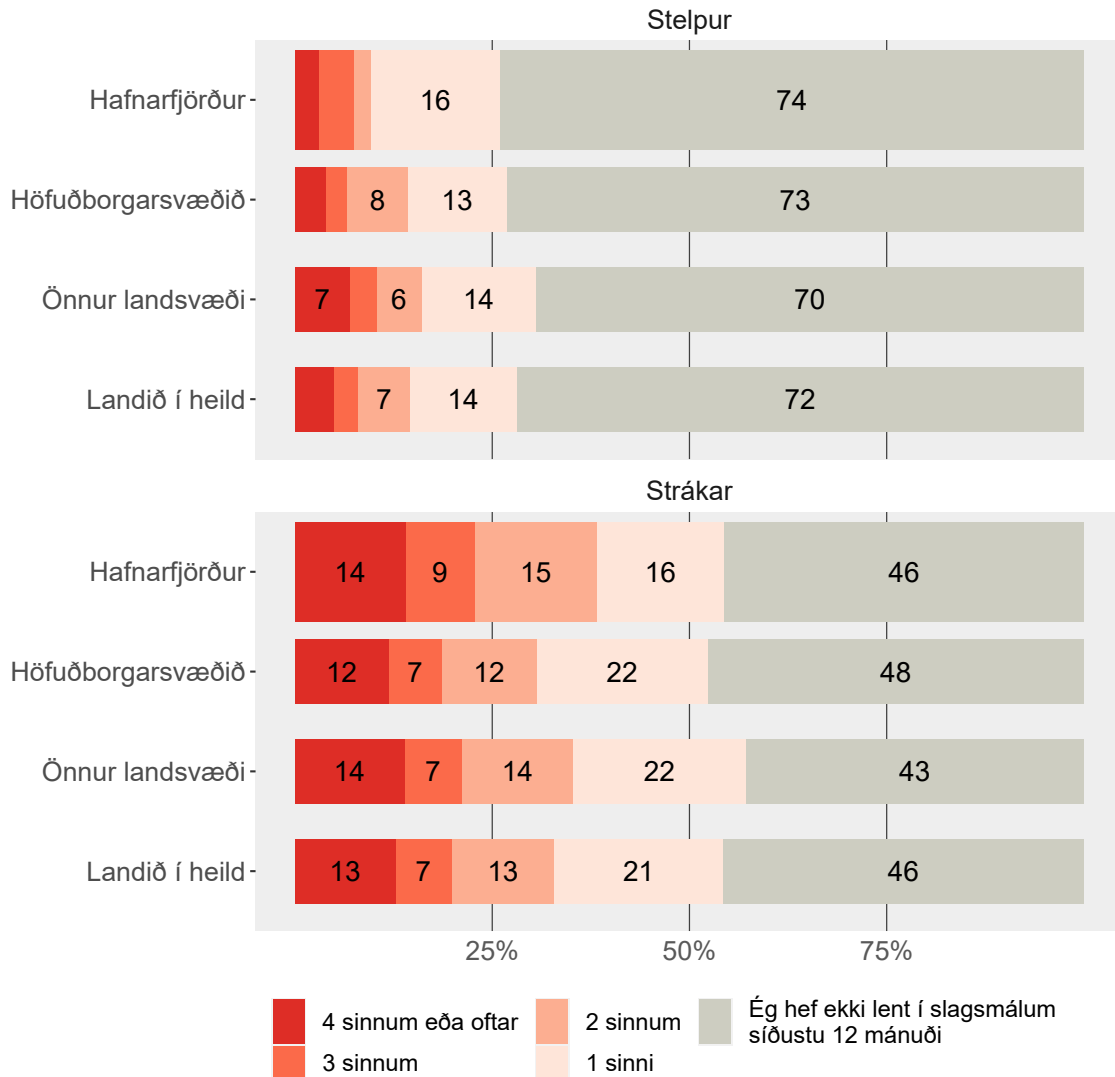


Tölur á myndum eru hundraðshlutar (%). Tölur eru ekki sýndar fyrir hlutföll minni en 5%.

Tafla - 8. bekkur - 10. bekkur

Strákar og stelpur

Síðastliðna 12 mánuði,
hversu oft hefur þú lent í slagsmálum?

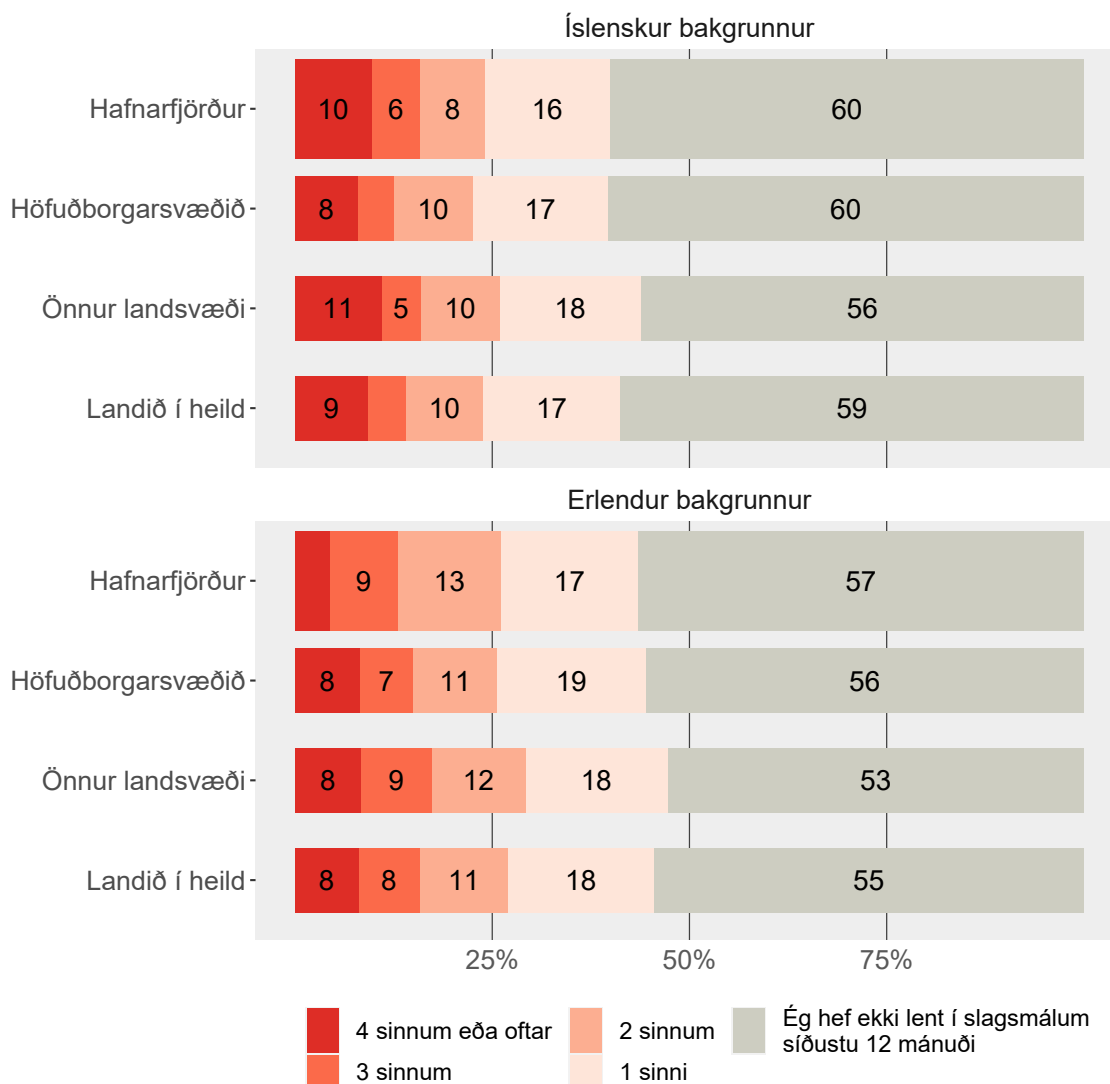


Tölur á myndum eru hundraðshlutar (%). Tölur eru ekki sýndar fyrir hlutföll minni en 5%.

Tafla - 8. bekkur - 10. bekkur

Íslenskur og erlendur bakgrunnur

Síðastliðna 12 mánuði, hversu oft hefur þú lent í slagsmálum?

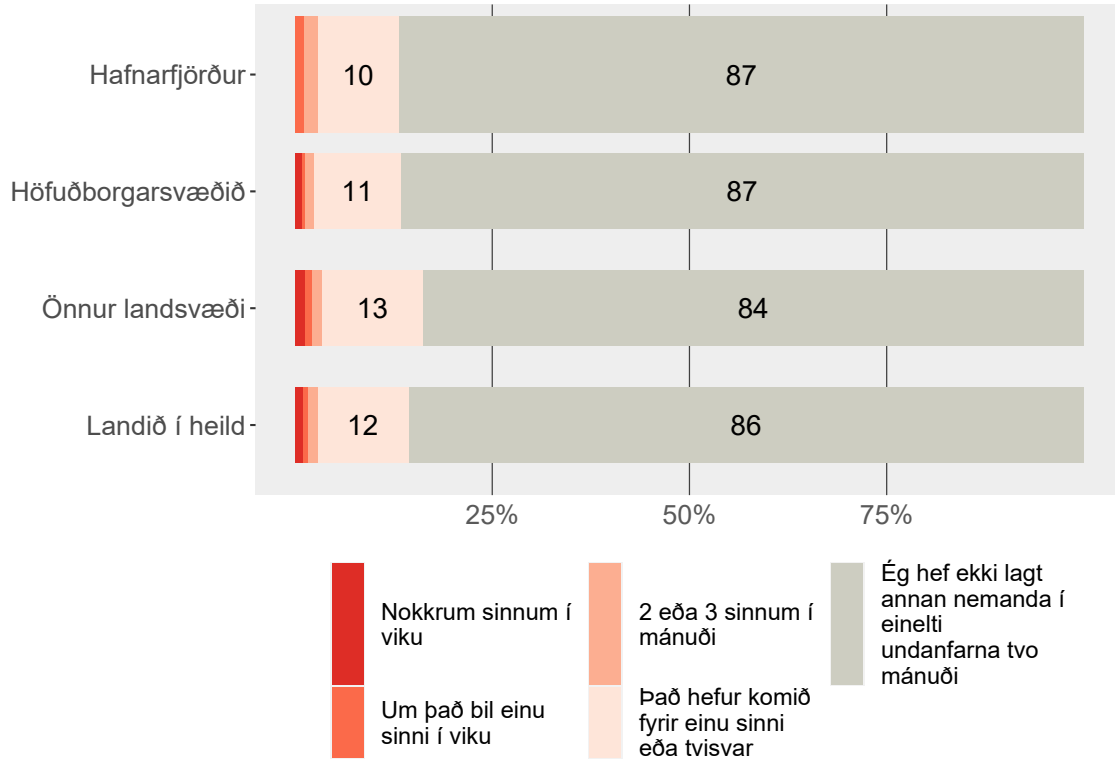


Tölur á myndum eru hundraðshlutar (%). Tölur eru ekki sýndar fyrir hlutföll minni en 5%.

Tafla - 8. bekkur - 10. bekkur

Einelti - gerandi

Hversu oft hefur þú tekið þátt í að leggja annan nemanda í einelti í skólanum undanfarna tvo mánuði?



Tölur á myndum eru hundraðshlutar (%). Tölur eru ekki sýndar fyrir hlutföll minni en 5%.

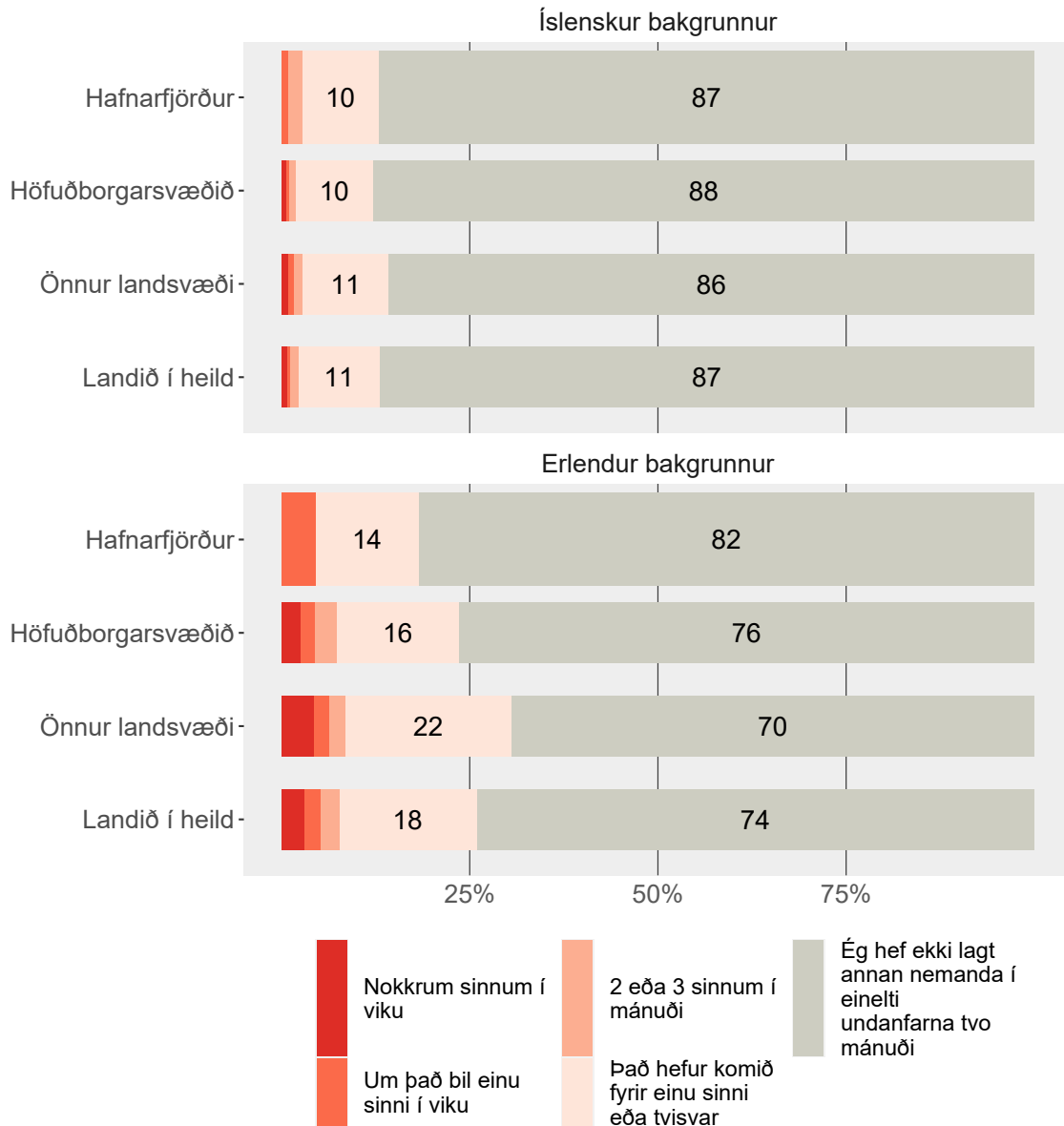
Tafla - 8. bekkur - 10. bekkur

Formáli spurningar:

Einstaklingur er sagður lagður í einelti þegar einn eða fleiri aðilar segja oft ótrúlega ljóta og óþægilega hluti við hann. Það er líka einelti þegar einstaklingi er strítt á særandi hátt eða hann skilinn viljandi útundan. Sá sem leggur annan í einelti hefur meira vald heldur en sá sem fyrir eineltinu verður. Það er ekki einelti þegar tveir svipað sterkir einstaklingar rífast eða slást.

Íslenskur og erlendum bakgrunnur

Hversu oft hefur þú tekið þátt í að leggja annan nemanda í einelti í skólanum undanfarna tvo mánuði?

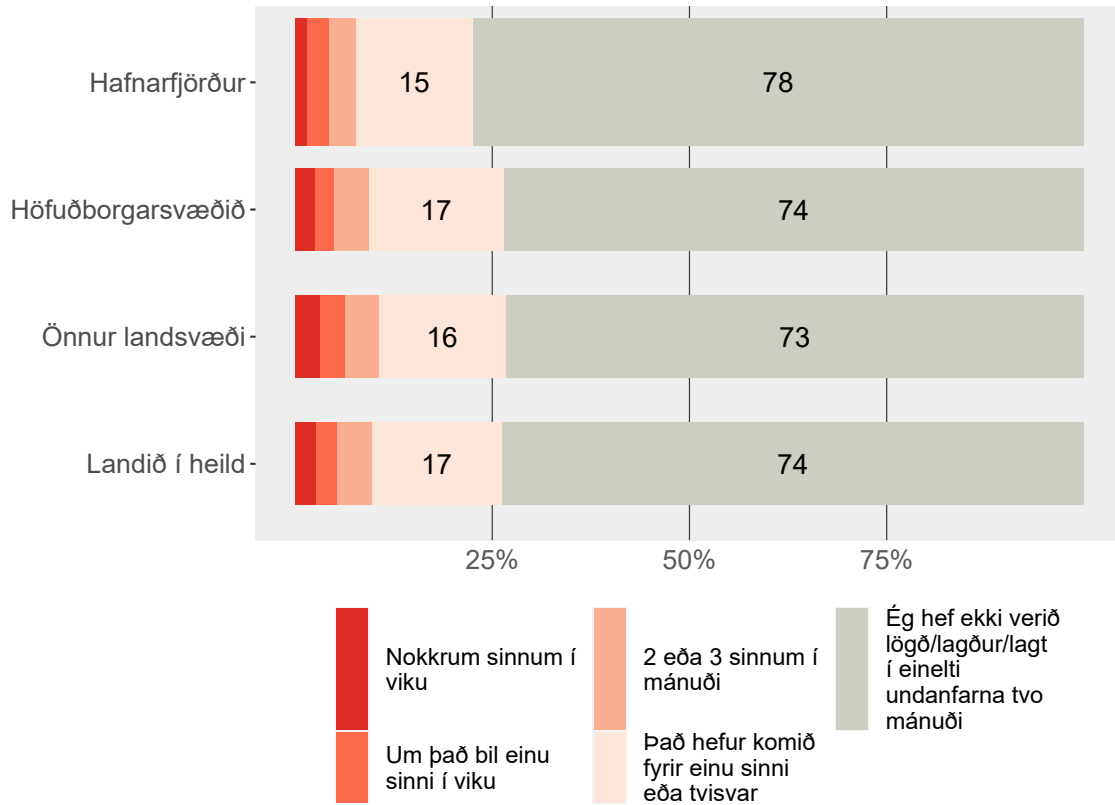


Tölur á myndum eru hundraðshlutar (%). Tölur eru ekki sýndar fyrir hlutföll minni en 5%.

Tafla - 8. bekkur - 10. bekkur

Einelti - þolandi

Hversu oft hefur þú verið lögð/lagður/lagt í einelti í skólanum undanfarna tvo mánuði?



Tölur á myndum eru hundraðshlutar (%). Tölur eru ekki sýndar fyrir hlutföll minni en 5%.

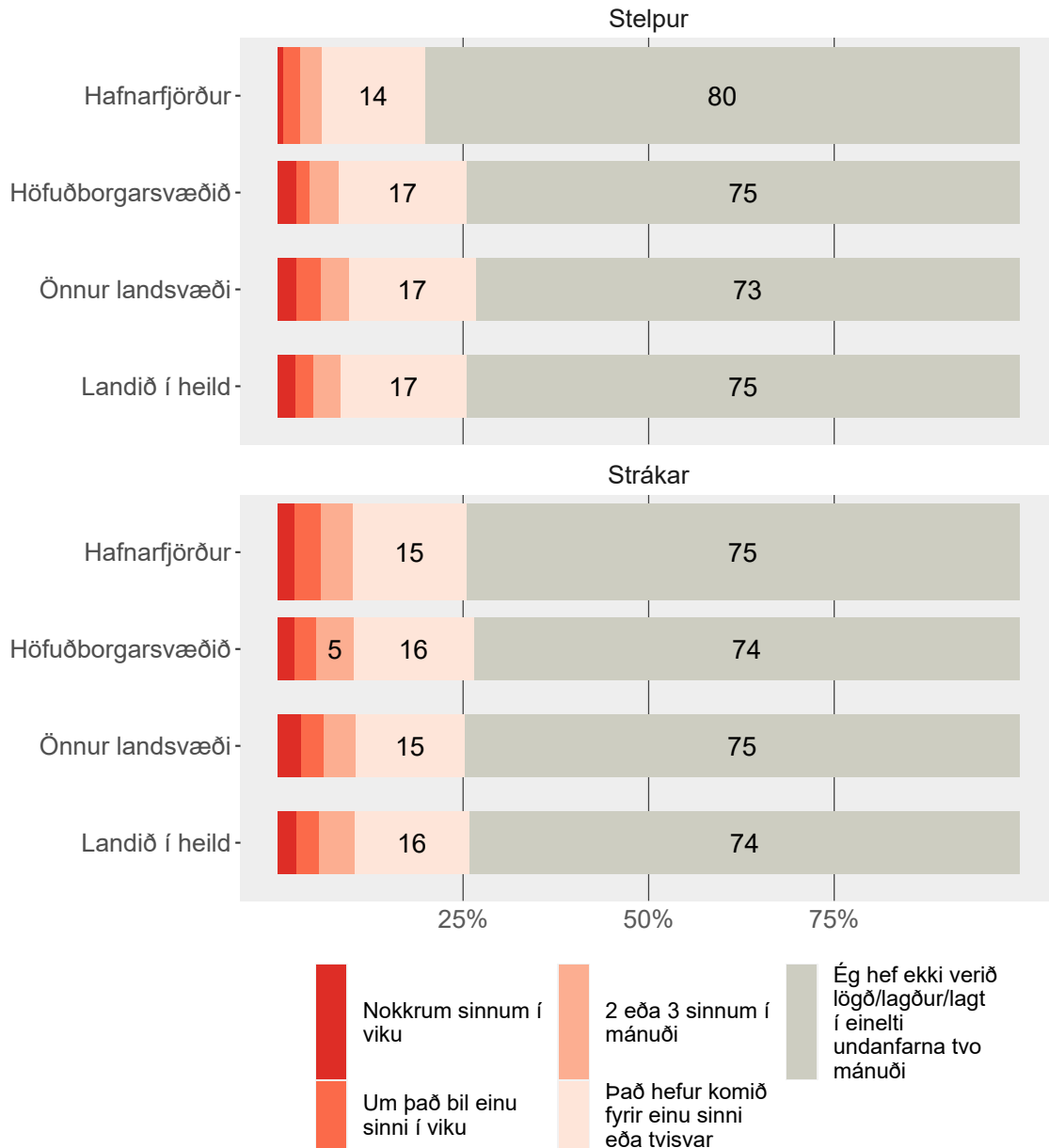
Tafla - 8. bekkur - 10. bekkur

Formáli spurningar:

Einstaklingur er sagður lagður í einelti þegar einn eða fleiri aðilar segja oft ótrúlega ljóta og óþægilega hluti við hann. Það er líka einelti þegar einstaklingi er strítt á særandi hátt eða hann skilinn viljandi útundan. Sá sem leggur annan í einelti hefur meira vald heldur en sá sem fyrir eineltinu verður. Það er ekki einelti þegar tveir svipað sterkir einstaklingar rífast eða slást.

Strákar og stelpur

Hversu oft hefur þú verið lögð/lagður/lagt í einelti í skólanum undanfarna tvo mánuði?

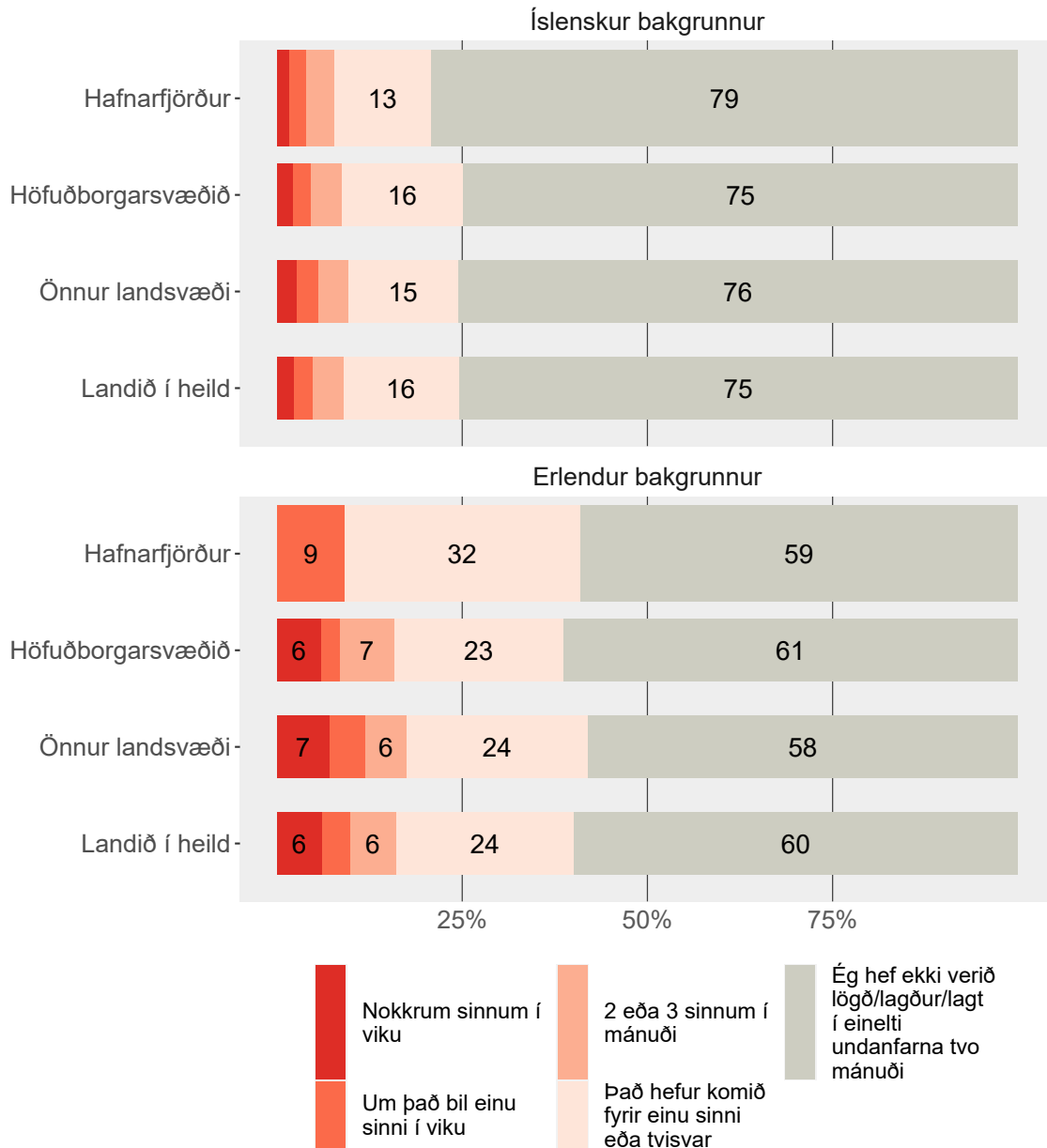


Tölur á myndum eru hundraðshlutar (%). Tölur eru ekki sýndar fyrir hlutföll minni en 5%.

Tafla - 8. bekkur - 10. bekkur

Íslenskur og erlendum bakgrunnur

Hversu oft hefur þú verið lögð/lagður/lagt í einelti í skólanum undanfarna tvo mánuði?

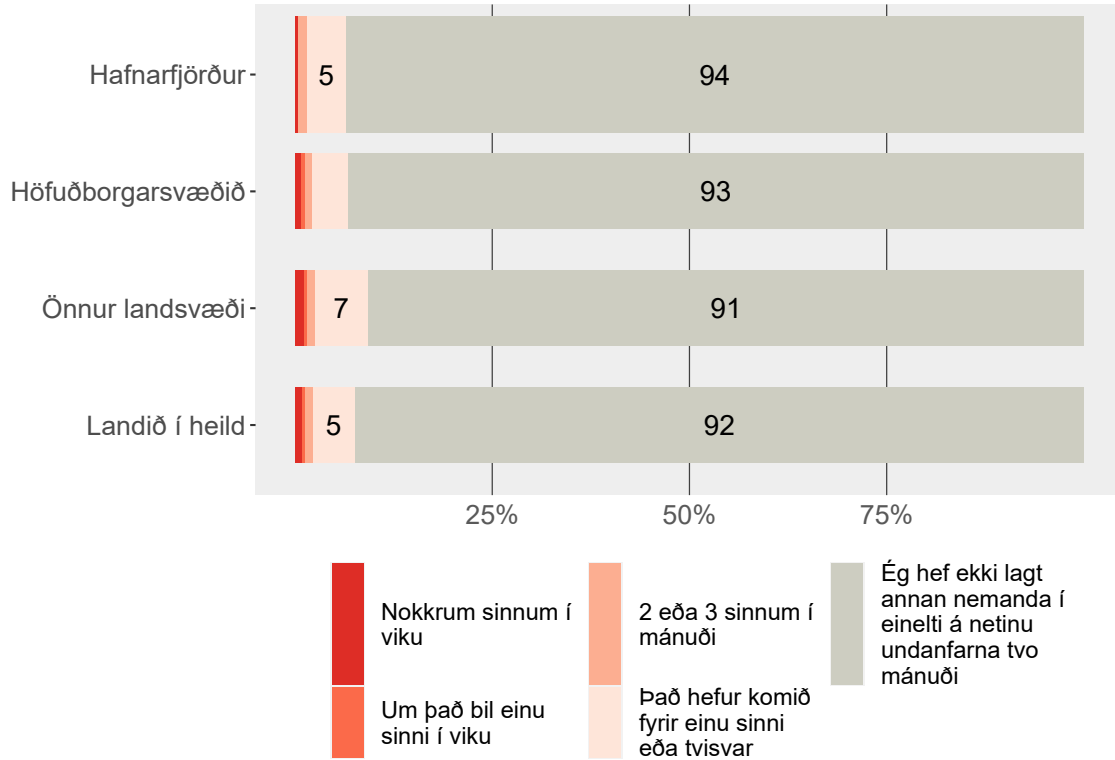


Tölur á myndum eru hundraðshlutar (%). Tölur eru ekki sýndar fyrir hlutföll minni en 5%.

Tafla - 8. bekkur - 10. bekkur

Neteinelti - gerandi

Hversu oft á undanförunum tveimur mánuðum hefur þú tekið þátt í að leggja einhvern í einelti á netinu?



Tölur á myndum eru hundraðshlutar (%). Tölur eru ekki sýndar fyrir hlutföll minni en 5%.

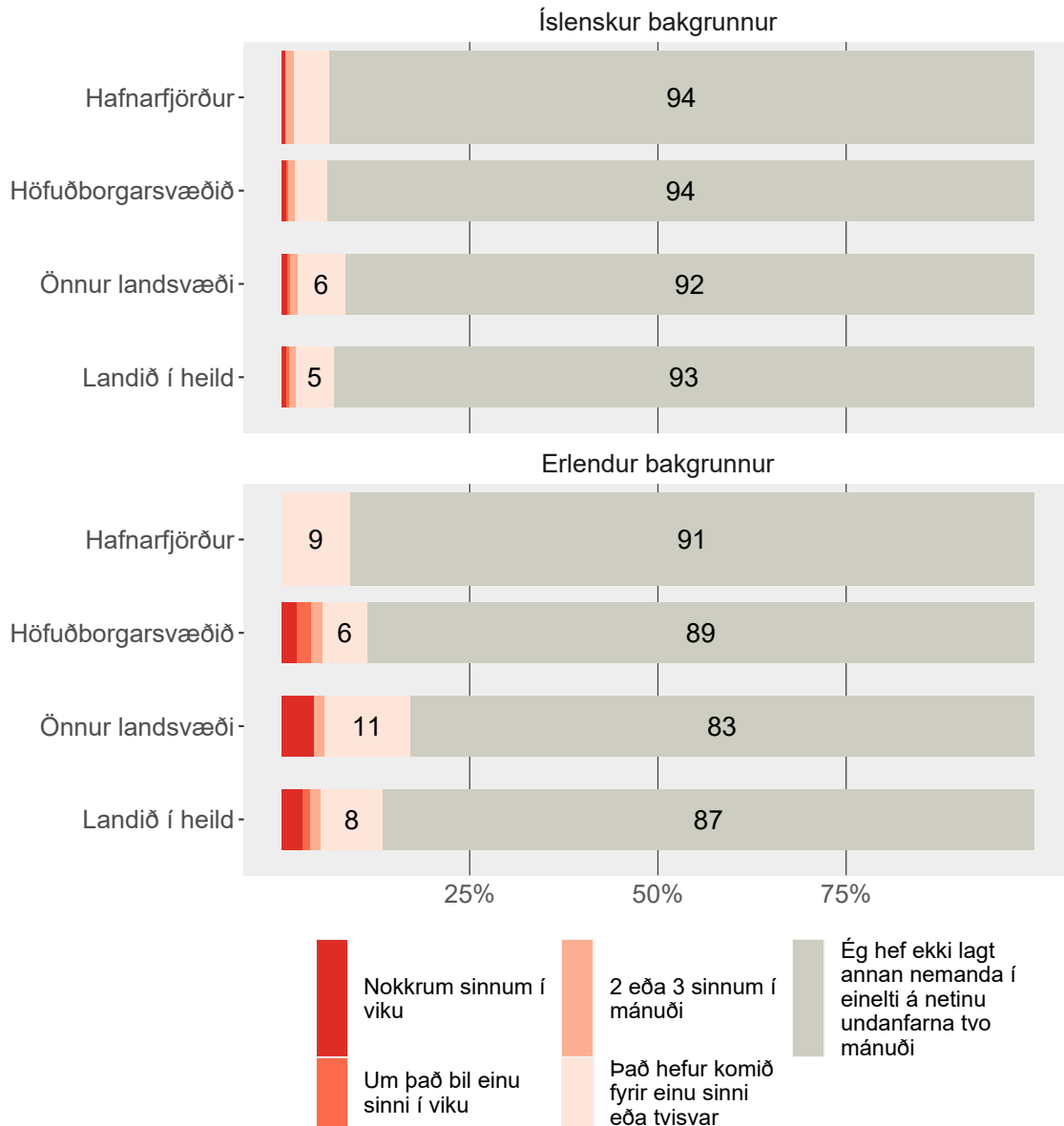
Tafla - 8. bekkur - 10. bekkur

Spurning í heild:

Hversu oft á undanförunum tveimur mánuðum hefur þú tekið þátt í að leggja einhvern í einelti á netinu (t.d. sent særandi textaskilaboð, tölvupóst, símaskilaboð (SMS), statusa, búið til heimasíður sem gera grín að einhverjum, sent niðurlægjandi eða óviðeigandi myndir án leyfis og sett þær á netið eða sent þær öðrum)?

Íslenskur og erlendum bakgrunnur

Hversu oft á undanförunum tveimur mánuðum hefur þú tekið þátt í að leggja einhvern í einelti á netinu?

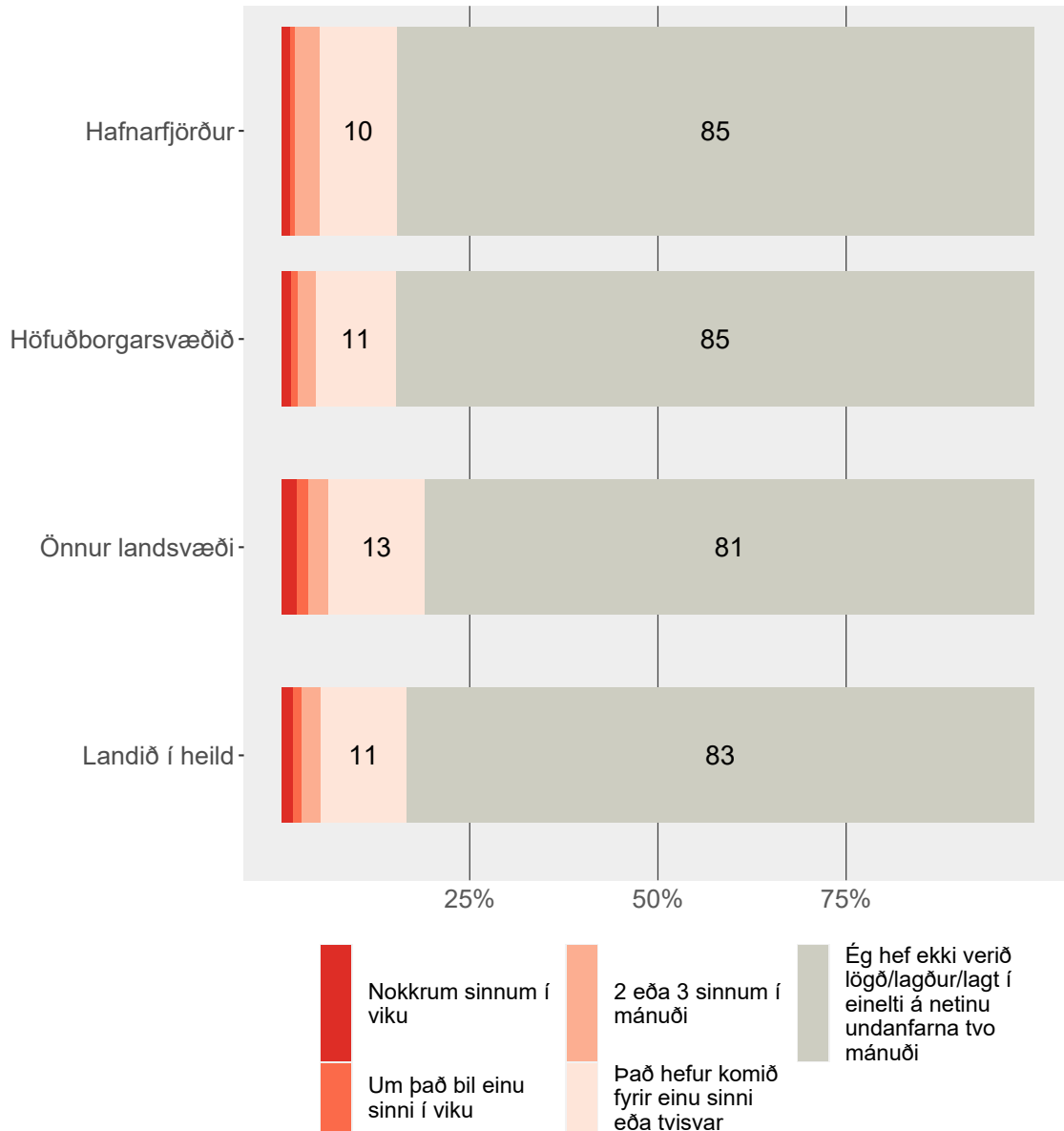


Tölur á myndum eru hundraðshlutar (%). Tölur eru ekki sýndar fyrir hlutföll minni en 5%.

Tafla - 8. bekkur - 10. bekkur

Neteinelti - þolandi

Hversu oft á undanförunum tveimur mánuðum hefur þú verið lögð/lagður/lagt í einelti á netinu?



Tölur á myndum eru hundraðshlutar (%). Tölur eru ekki sýndar fyrir hlutföll minni en 5%.

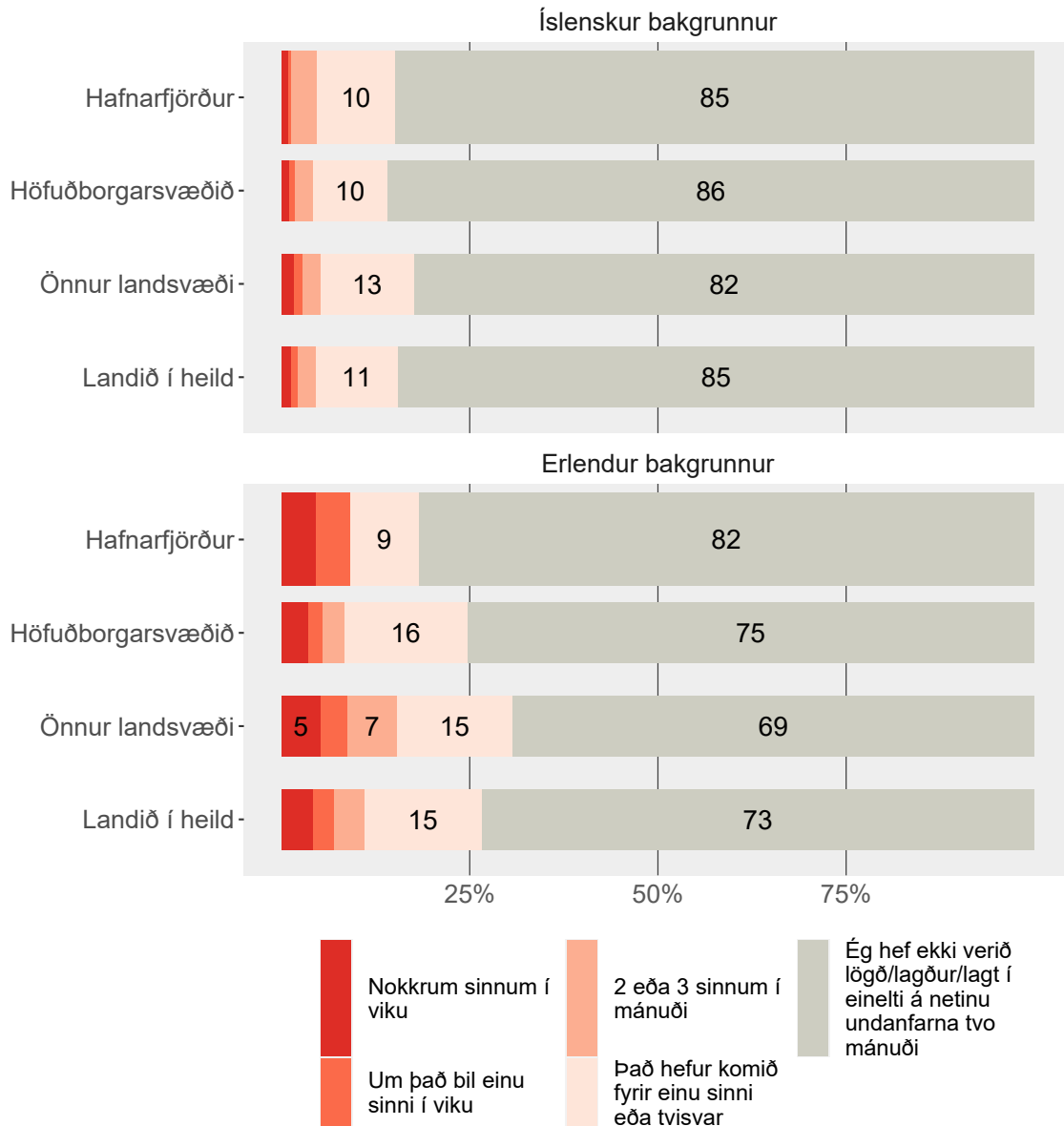
Tafla - 8. bekkur - 10. bekkur

Spurning í heild:

Hversu oft á undanförunum tveimur mánuðum hefur þú verið lögð/lagður/lagt í einelti á netinu (t.d. með því að einhver hefur sent særandi textaskilaboð, tölvupóst, símaskilaboð (SMS), statusa, búið til heimasíður sem gera grín að þér, sent niðurlægjandi eða óviðeigandi myndir af þér án leyfis og sett þær á netið eða sent þær öðrum)?

Íslenskur og erlendum bakgrunnur

Hversu oft á undanförunum tveimur mánuðum hefur þú verið lögð/lagður/lagt í einelti á netinu?

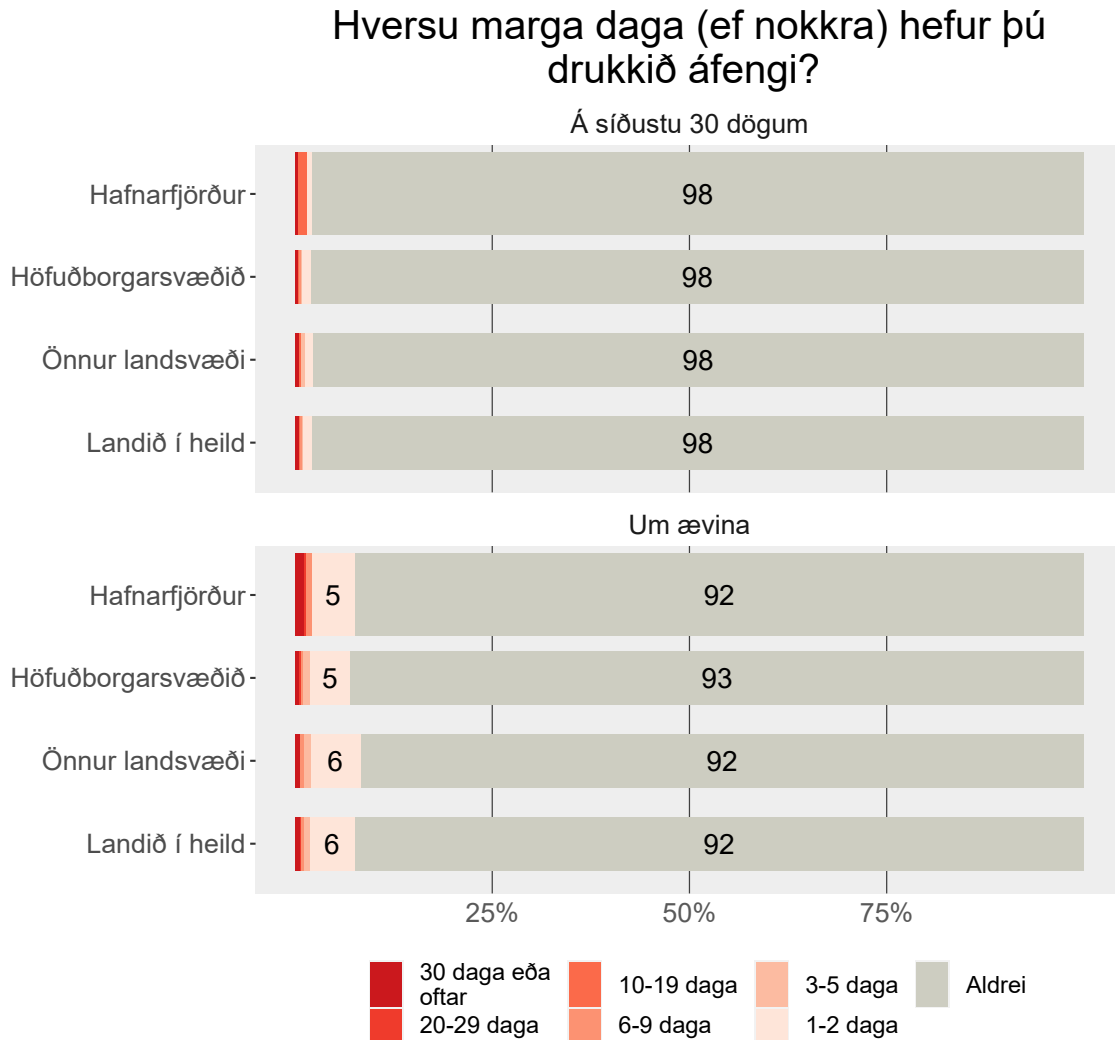


Tölur á myndum eru hundraðshlutar (%). Tölur eru ekki sýndar fyrir hlutföll minni en 5%.

Tafla - 8. bekkur - 10. bekkur

Reykingar og vímuefni

Áfengisneysla



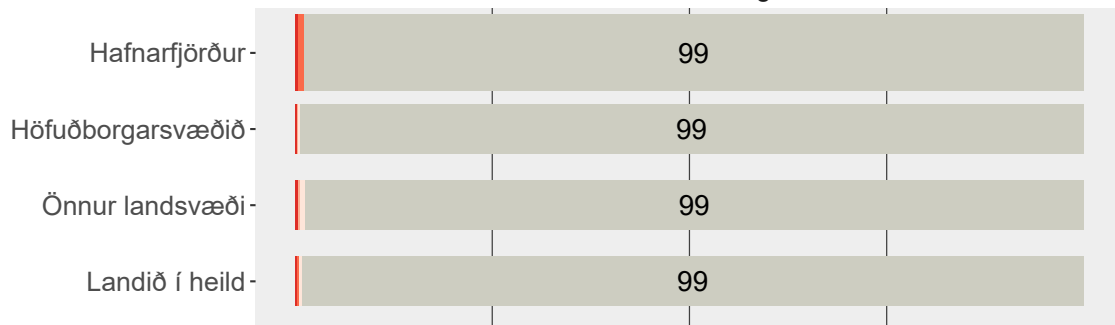
Tölur á myndum eru hundraðshlutar (%). Tölur eru ekki sýndar fyrir hlutföll minni en 5%.

Tafla - 8. bekkur - 10. bekkur

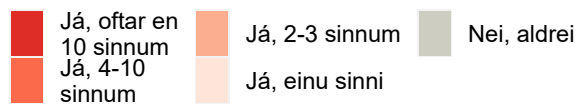
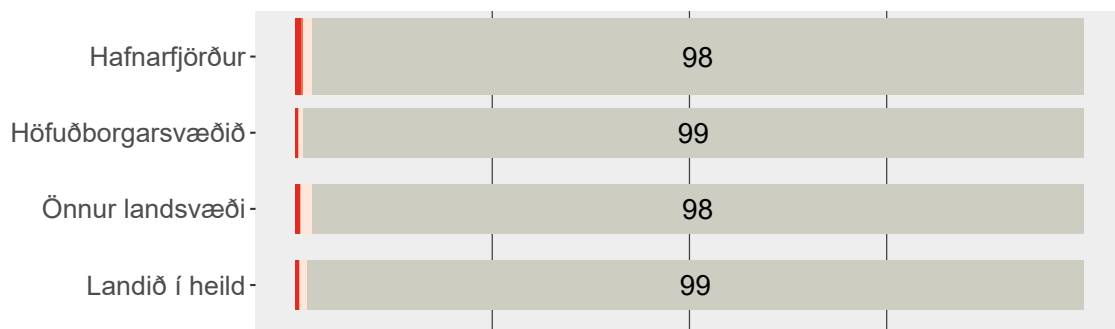
Ölvun

Hefur þú einhvern tíma drukkið svo mikið áfengi að þú hefur orðið blindfull/blindfullur/blindfullt?

Á síðustu 30 dögum



Um ævina



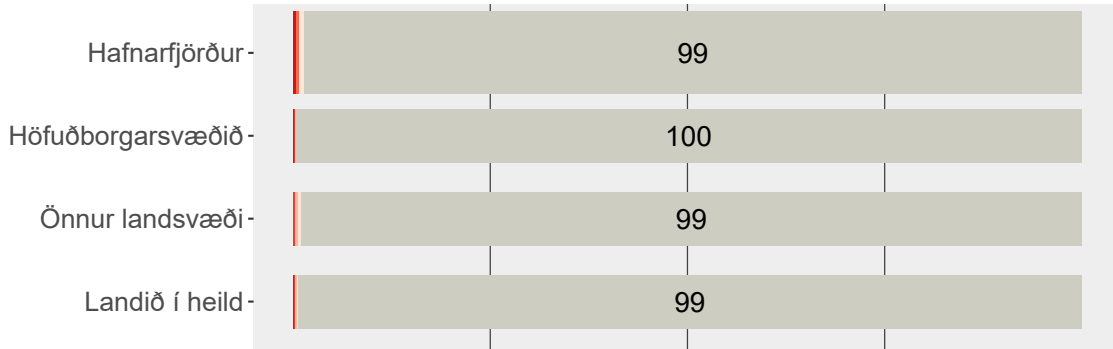
Tölur á myndum eru hundraðshlutar (%). Tölur eru ekki sýndar fyrir hlutföll minni en 5%.

Tafla - 8. bekkur - 10. bekkur

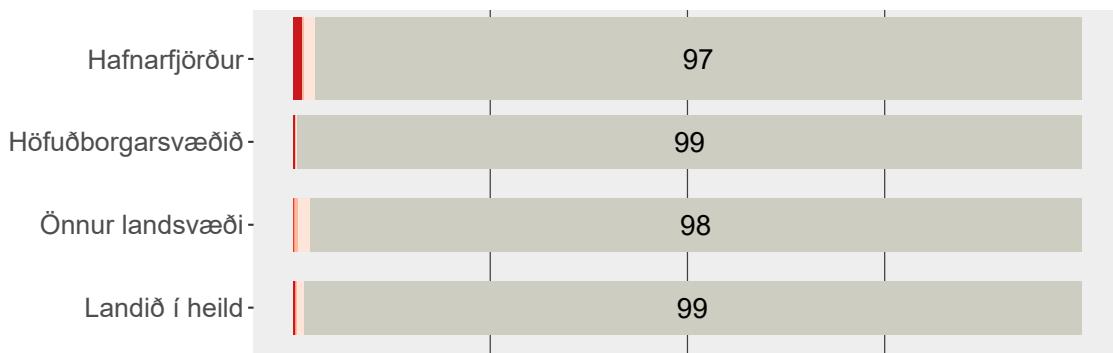
Reykingar

Hversu marga daga (ef nokkra) hefur þú reykt sígarettur?

Á síðustu 30 dögum



Um ævina



25% 50% 75%

■ 30 daga eða oftar
■ 20-29 daga
■ 10-19 daga
■ 6-9 daga
■ 3-5 daga
■ 1-2 daga
■ Aldrei

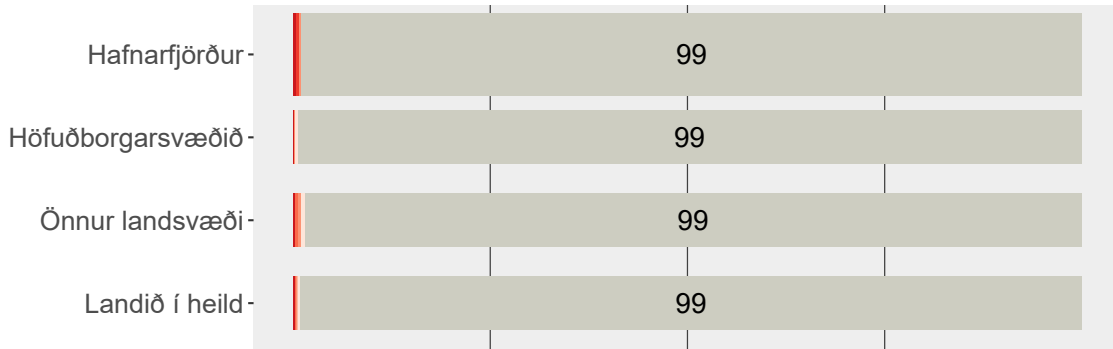
Tölur á myndum eru hundraðshlutar (%). Tölur eru ekki sýndar fyrir hlutföll minni en 5%.

Tafla - 8. bekkur - 10. bekkur

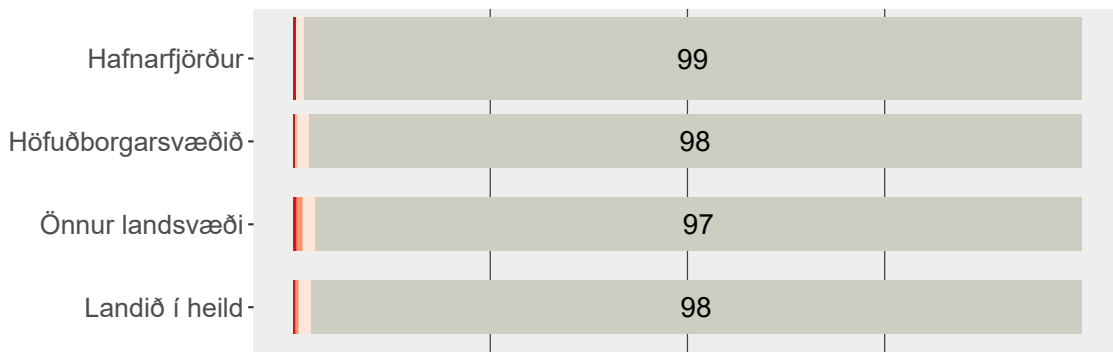
Rafrettur

Hversu marga daga (ef nokkra) hefur þú notað rafrettur (veip)?

Á síðustu 30 dögum



Um ævina



25% 50% 75%

30 daga eða oftar 20-29 daga 10-19 daga 6-9 daga 3-5 daga 1-2 daga Aldrei

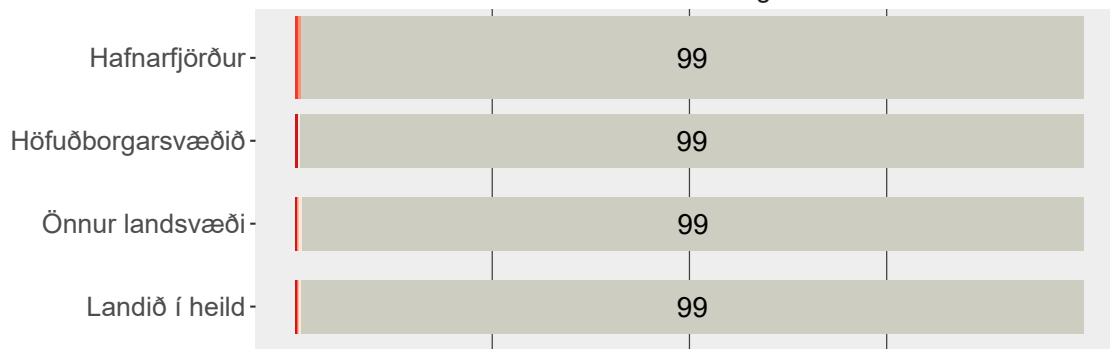
Tölur á myndum eru hundradshlutar (%). Tölur eru ekki sýndar fyrir hlutföll minni en 5%.

Tafla - 8. bekkur - 10. bekkur

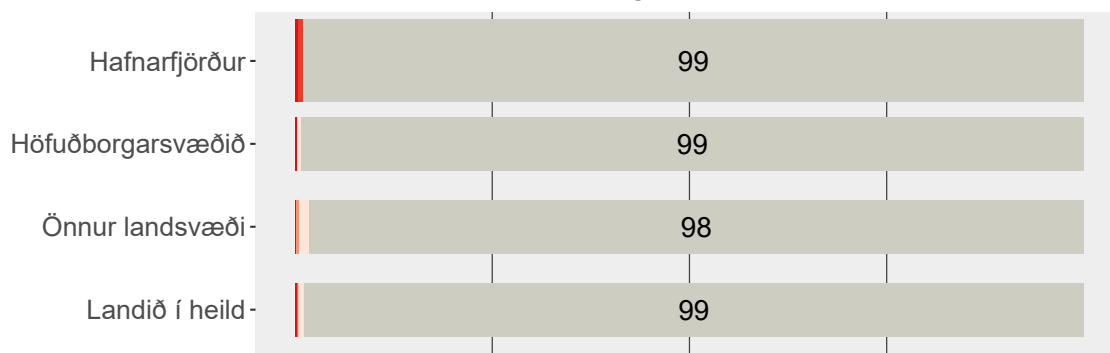
Níkótínþúðar

Hversu marga daga (ef nokkra) hefur þú notað níkótínþúða?

Á síðustu 30 dögum



Um ævina



25% 50% 75%

30 daga eða oftar
20-29 daga
10-19 daga
6-9 daga
3-5 daga
1-2 daga
Aldrei

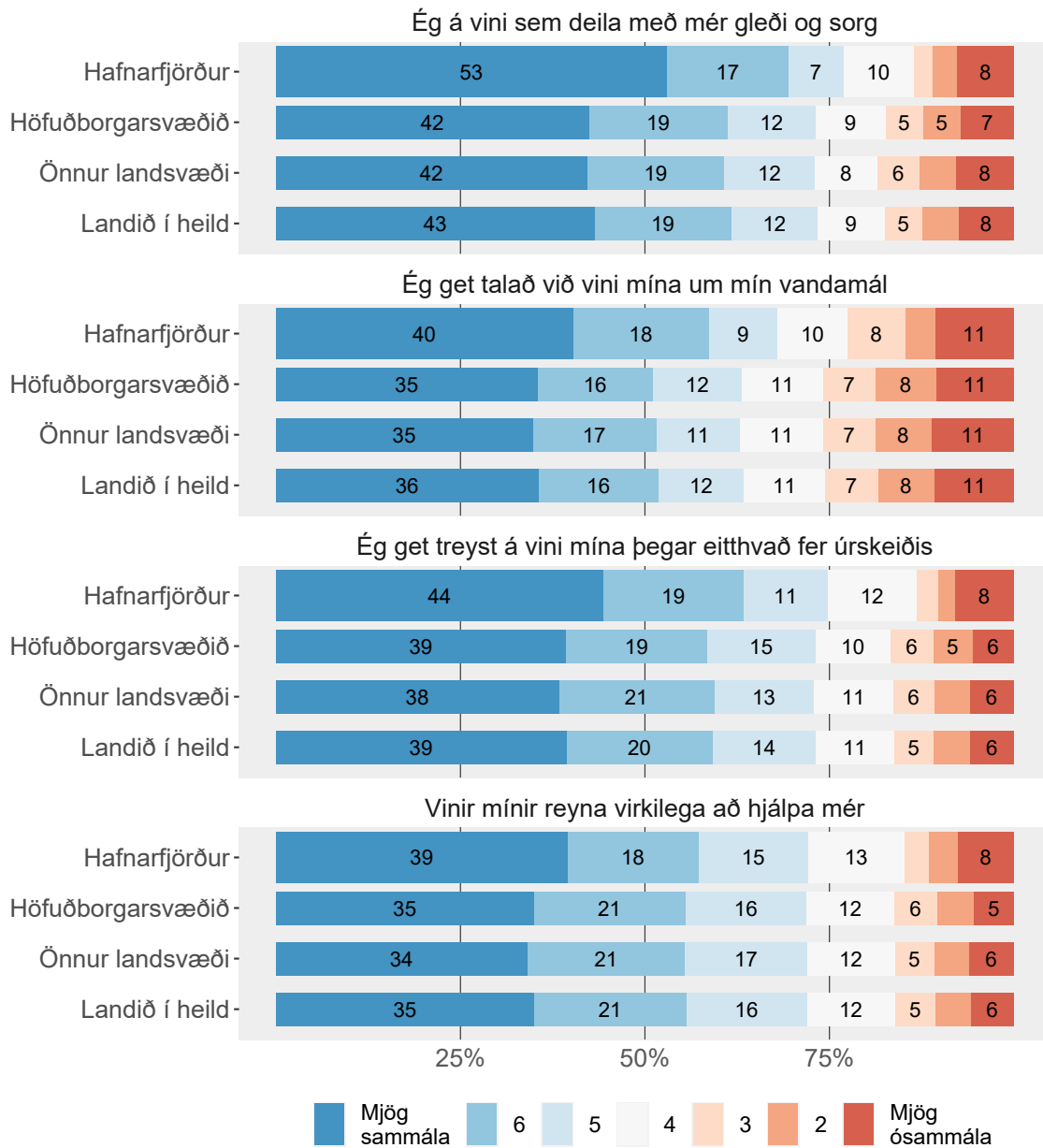
Tölur á myndum eru hundraðshlutar (%). Tölur eru ekki sýndar fyrir hlutföll minni en 5%.

Tafla - 8. bekkur - 10. bekkur

Vinir

Stuðningur vina

Við höfum áhuga á að fá að vita hvað þér finnst um eftirfarandi fullyrðingar



Tölur á myndum eru hundraðshlutar (%). Tölur eru ekki sýndar fyrir hlutföll minni en 5%.

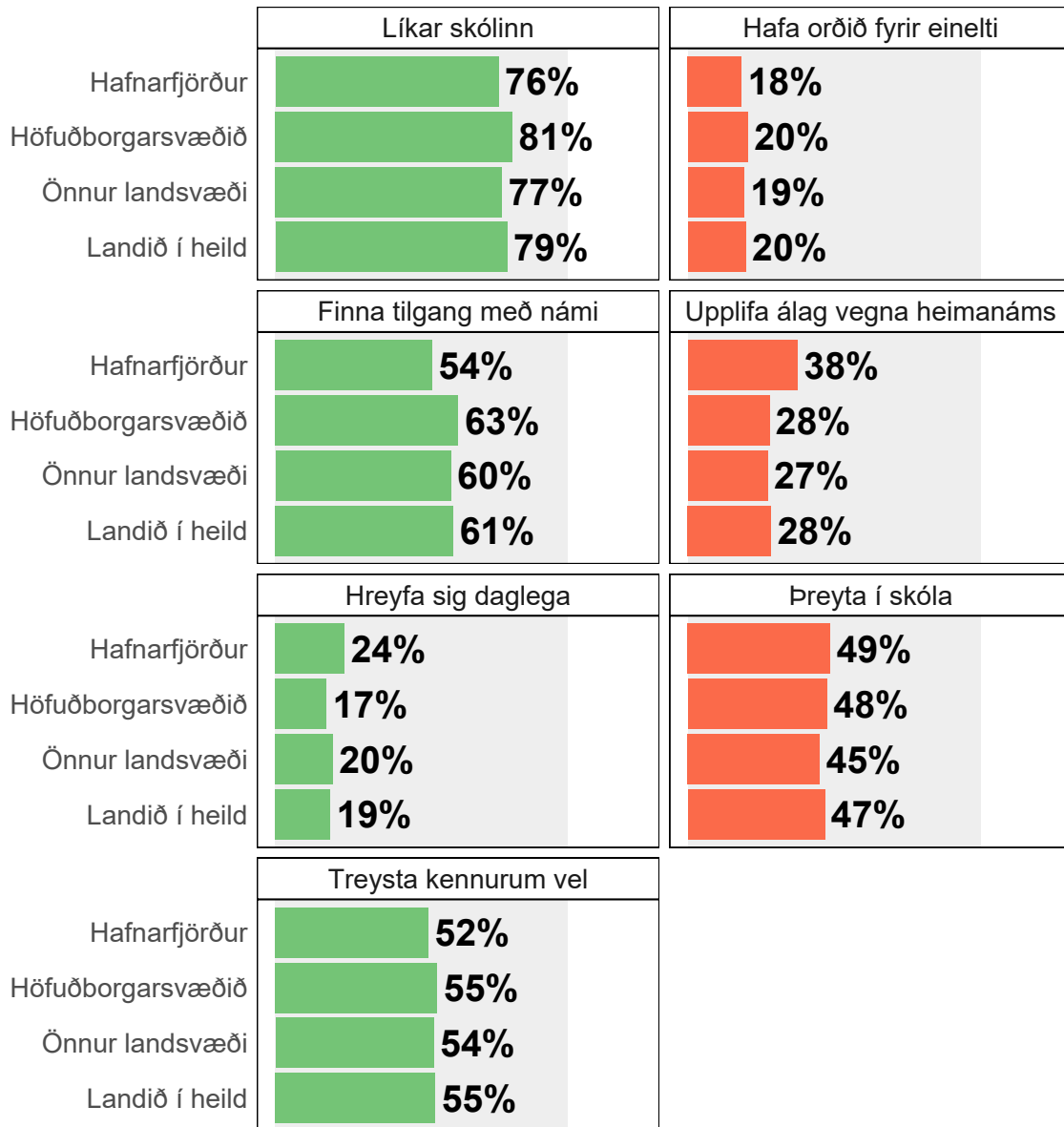
Tafla - 8. bekkur - 10. bekkur

8. bekkur

Niðurstöður



Lykiltölur 8. bekkjar



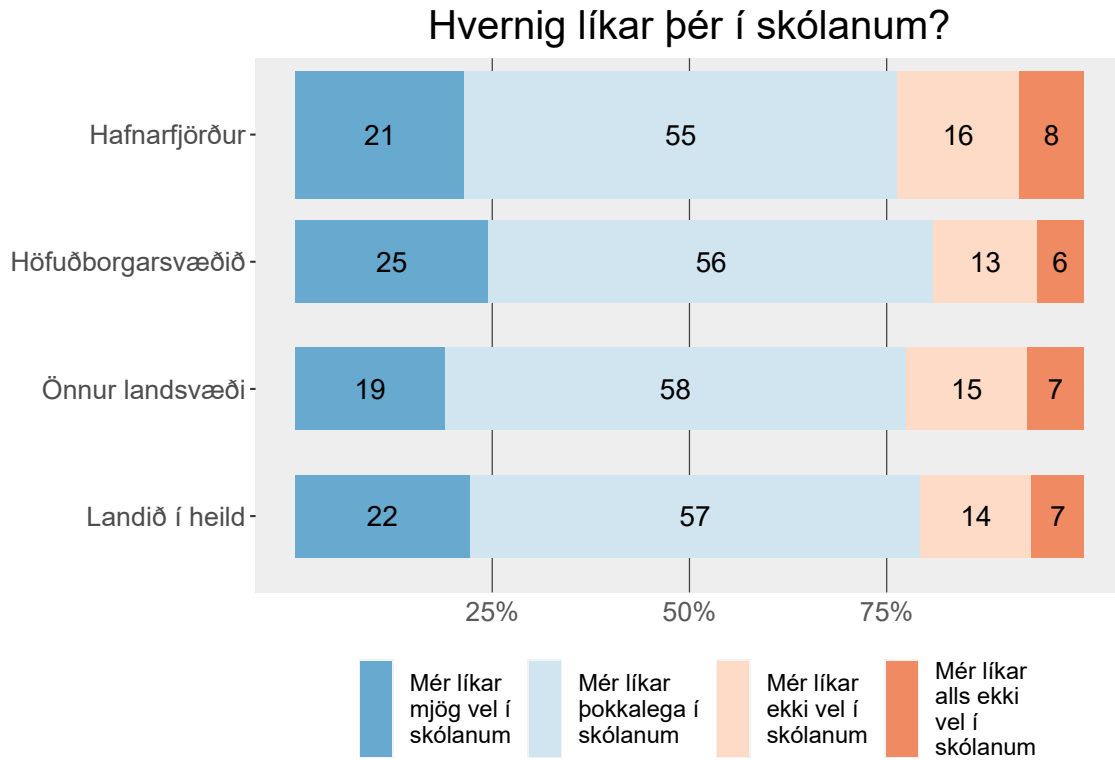
Skoða nánar:

Líkar skólinn Álag vegna heimanáms Þreyta í skóla Hreyfing Einelti
 Treysta kennurum Tilgangur með námi

6. bekkur - 10. bekkur

Skólinn

Líkar skólinn

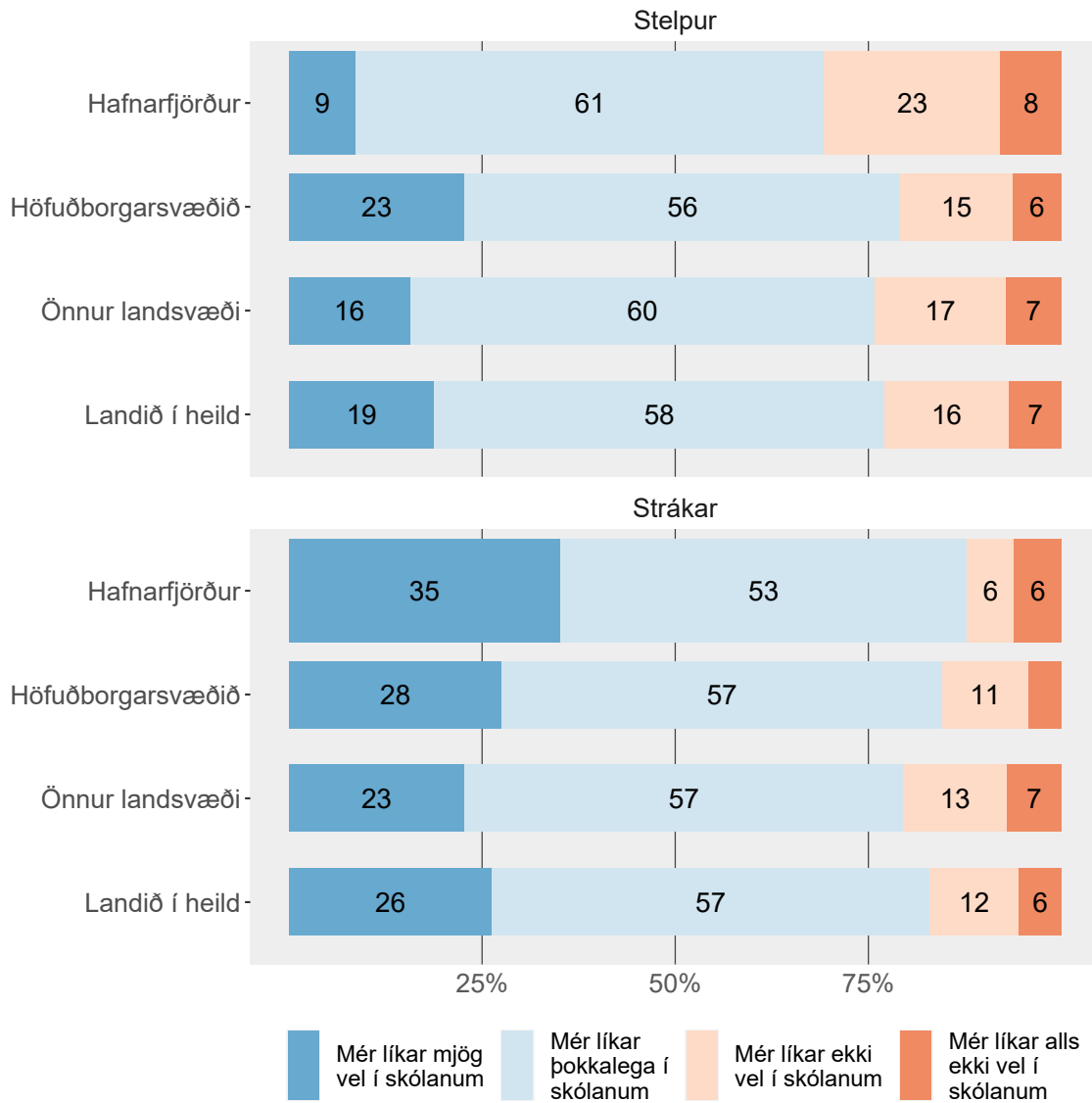


Tölur á myndum eru hundraðshlutar (%).

Tafla - 6. bekkur - 10. bekkur

Strákar og stelpur

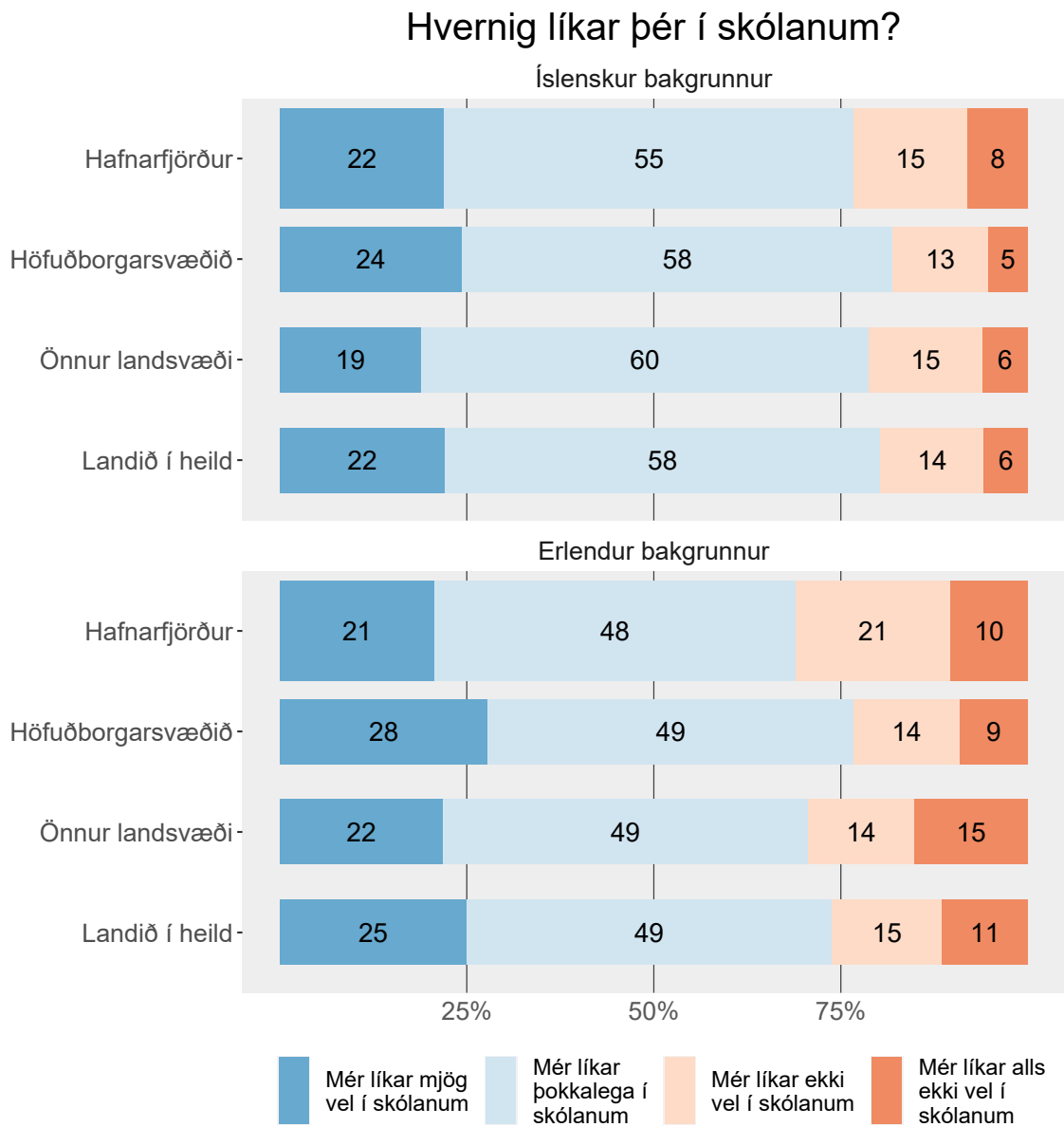
Hvernig líkar þér í skólanum?



Tölur á myndum eru hundraðshlutar (%). Tölur eru ekki sýndar fyrir hlutföll minni en 5%.

Tafla - 6. bekkur - 10. bekkur

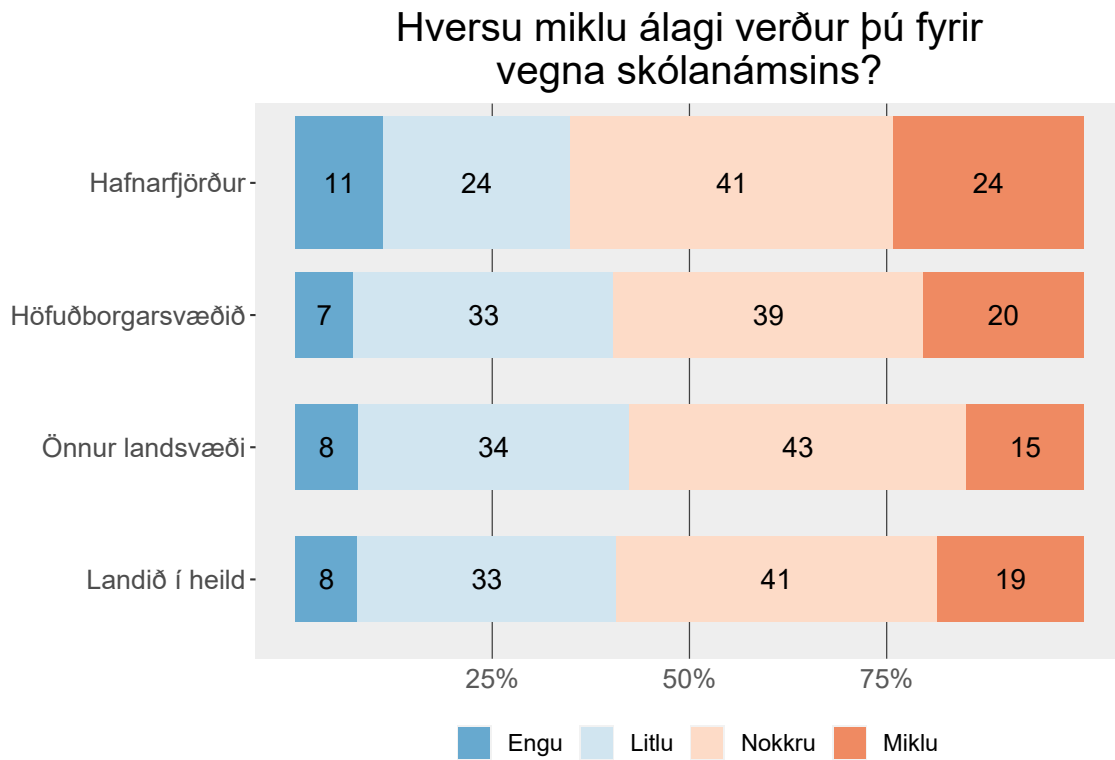
Íslenskur og erlendur bakgrunnur



Tölur á myndum eru hundraðshlutar (%).

Tafla - 6. bekkur - 10. bekkur

Álag í námi

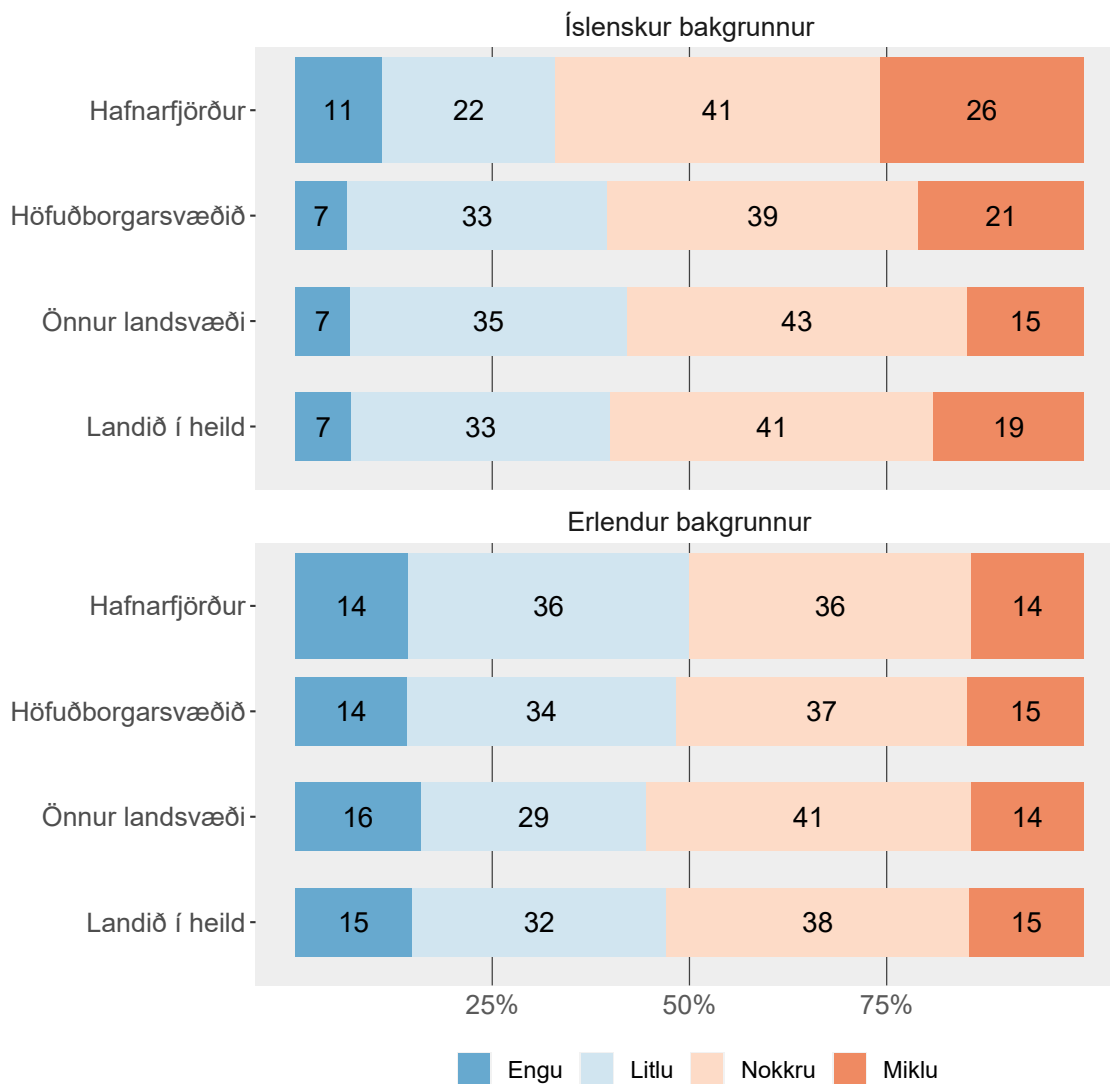


Tölur á myndum eru hundraðshlutar (%).

Tafla - 6. bekkur - 10. bekkur

Íslenskur og erlendum bakgrunnur

Hversu miklu álagi verður þú fyrir vegna skólanámsins?

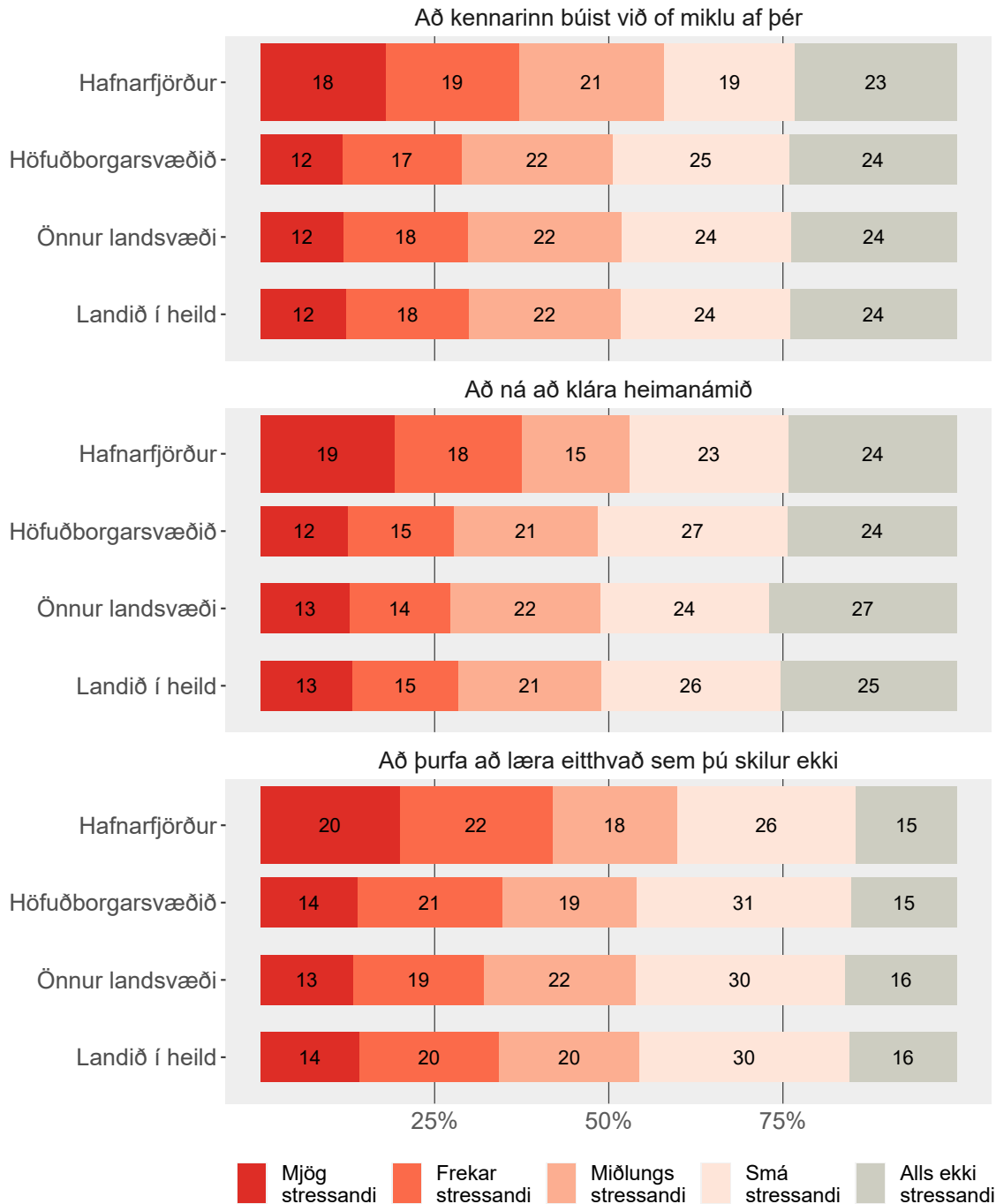


Tölur á myndum eru hundraðshlutar (%).

Tafla - 6. bekkur - 10. bekkur

Streita í námi

Hversu stressandi hafa eftirfarandi aðstæður verið fyrir þig síðastliðna 6 mánuði?

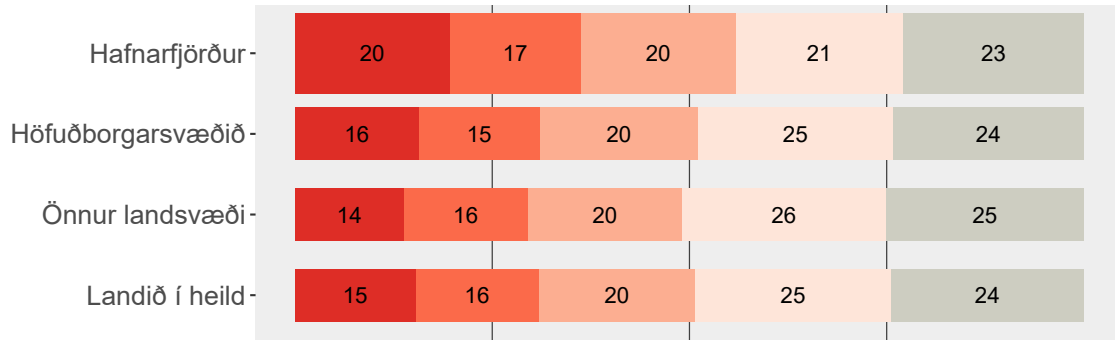


Tölur á myndum eru hundraðshlutar (%).

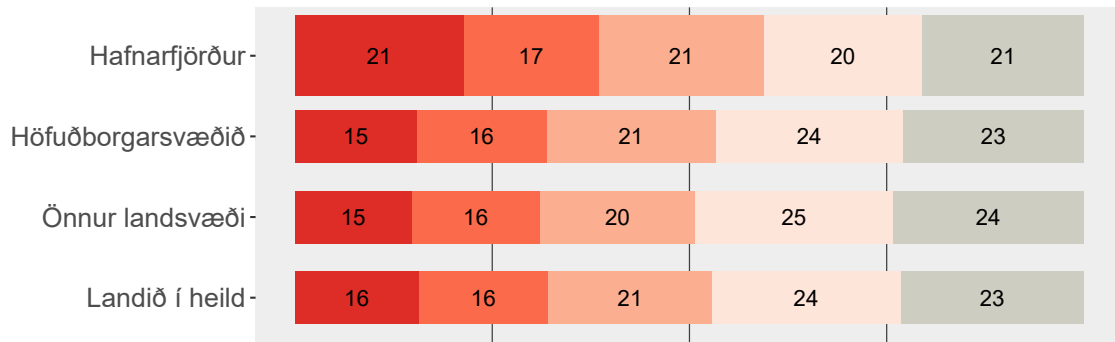
Tafla - 6. bekkur - 10. bekkur

Hversu stressandi hafa eftirfarandi aðstæður verið fyrir þig síðastliðna 6 mánuði?

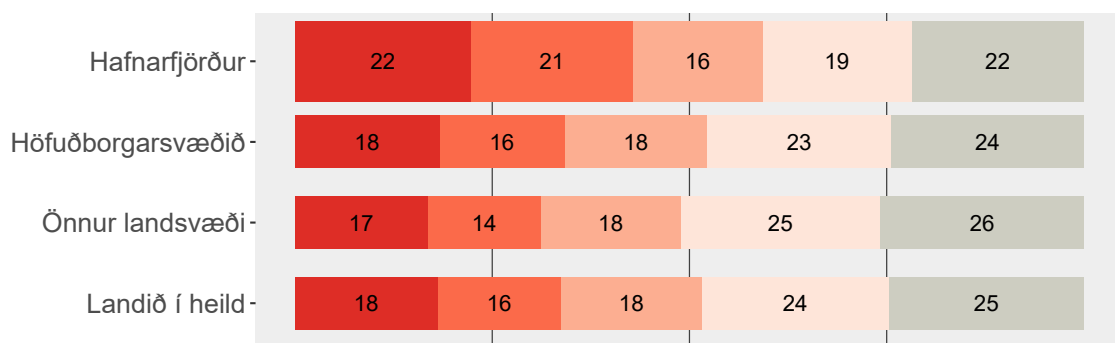
Að taka ákvarðanir um framtíðarstörf og menntun



Að þú setjir pressu á sjálfa/sjálfa/sjálft þig, til þess að ná framtíðarmarkmiðum



Áhyggjur af framtíð þinni



25% 50% 75%

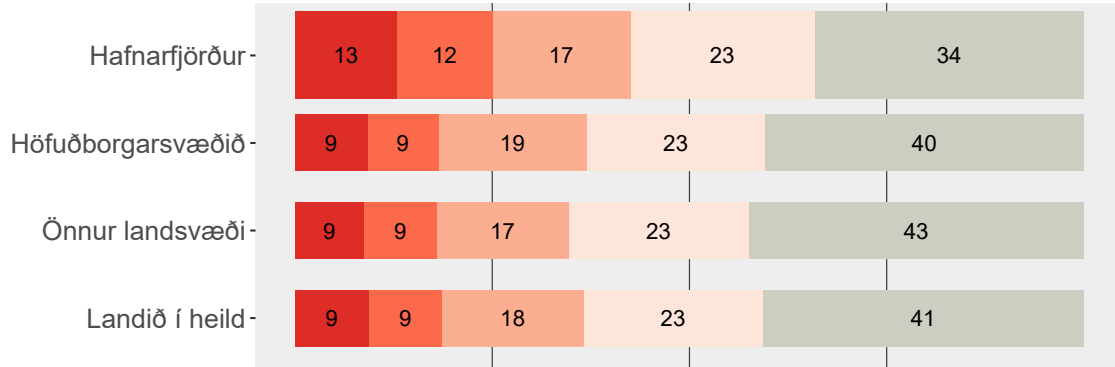
Mjög stressandi Frekar stressandi Miðlungs stressandi Smá stressandi Alls ekki stressandi

Tölur á myndum eru hundraðshlutar (%).

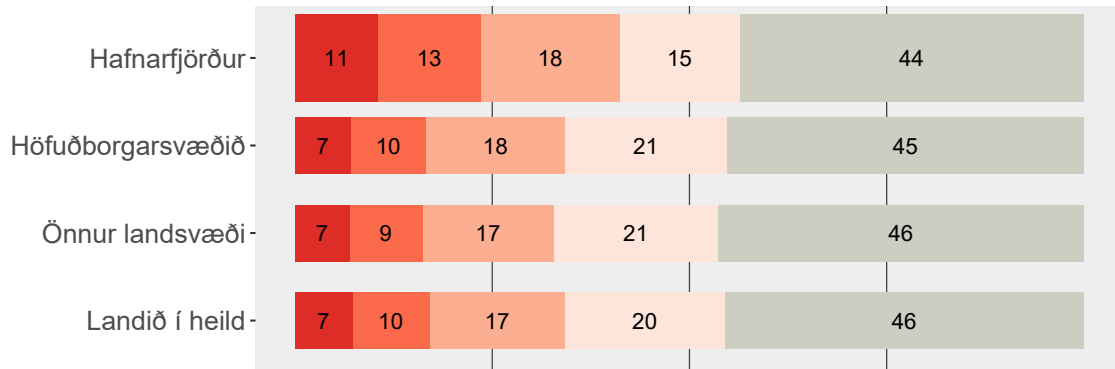
Tafla - 6. bekkur - 10. bekkur

Hversu stressandi hafa eftirfarandi aðstæður verið fyrir þig síðastliðna 6 mánuði?

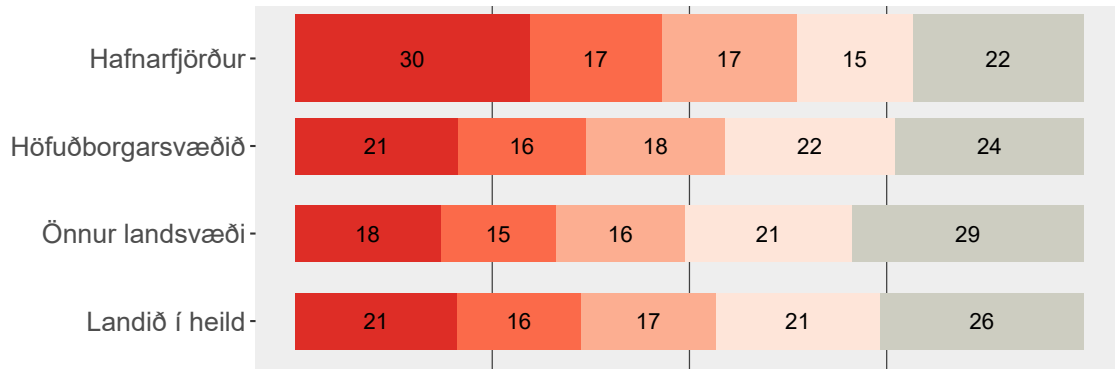
Að hafa ekki nægan tíma fyrir frístundir utan skólatíma



Að hafa ekki nægan tíma fyrir tómsundur



Að hafa of mikið heimanám



25% 50% 75%

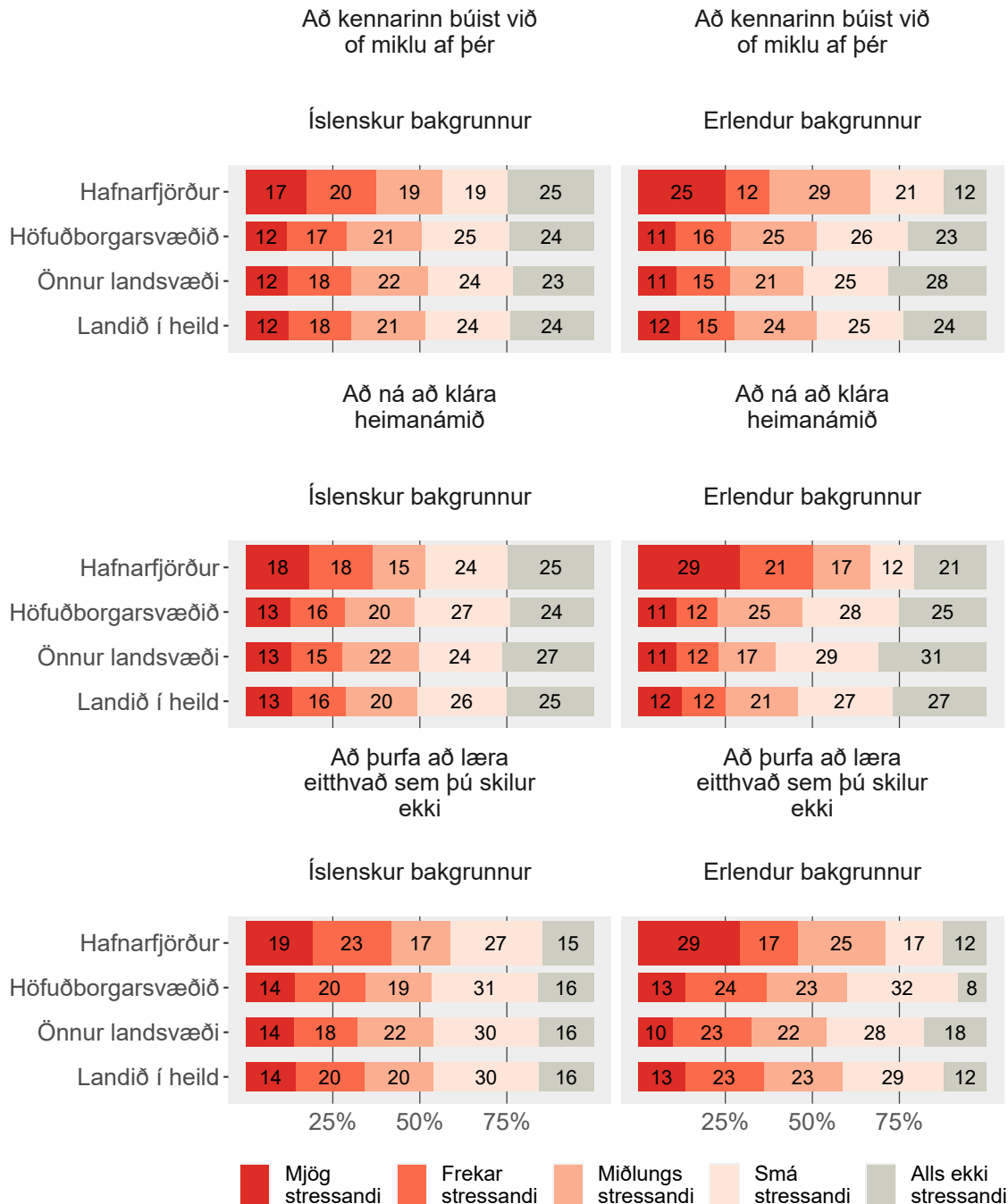
Mjög stressandi Frekar stressandi Miðlungs stressandi Smá stressandi Alls ekki stressandi

Tölur á myndum eru hundraðshlutar (%).

Tafla - 6. bekkur - 10. bekkur

Íslenskur og erlendum bakgrunnur

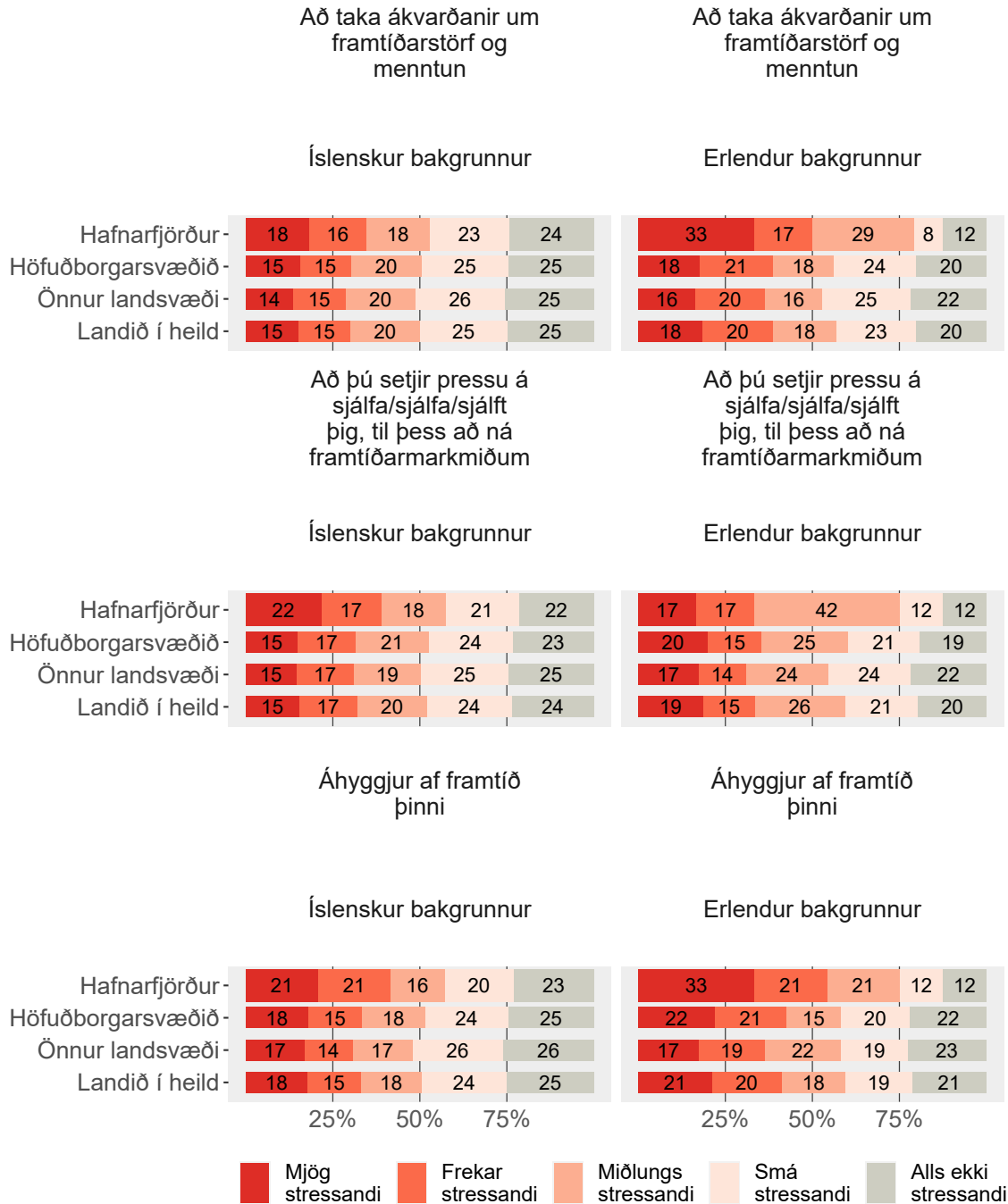
Hversu stressandi hafa eftirfarandi aðstæður verið fyrir þig síðastliðna 6 mánuði?



Tölur á myndum eru hundraðshlutar (%).

Tafla - 6. bekkur - 10. bekkur

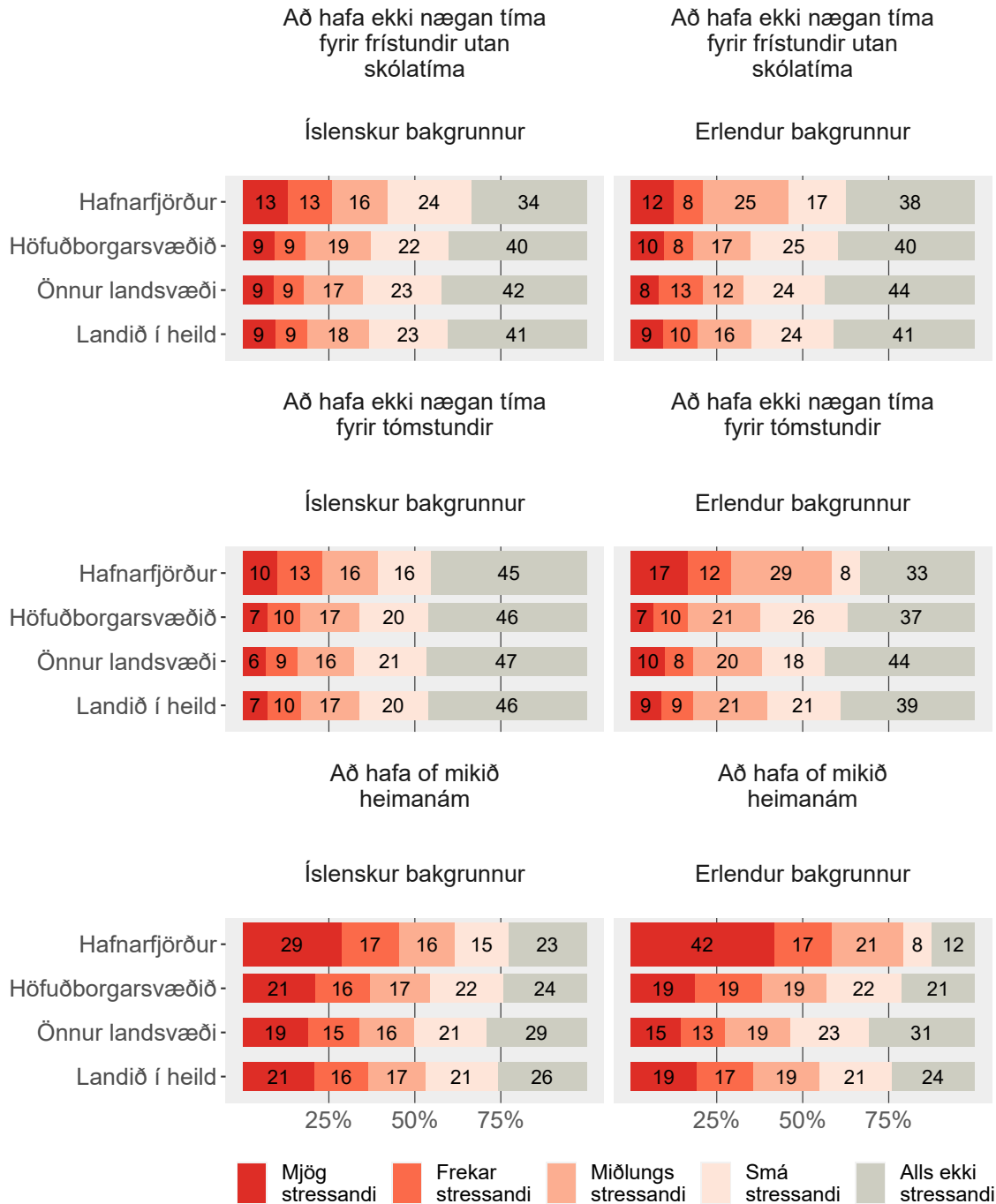
Hversu stressandi hafa eftirfarandi aðstæður verið fyrir þig síðastliðna 6 mánuði?



Tölur á myndum eru hundraðshlutar (%).

Tafla - 6. bekkur - 10. bekkur

Hversu stressandi hafa eftirfarandi aðstæður verið fyrir þig síðastliðna 6 mánuði?

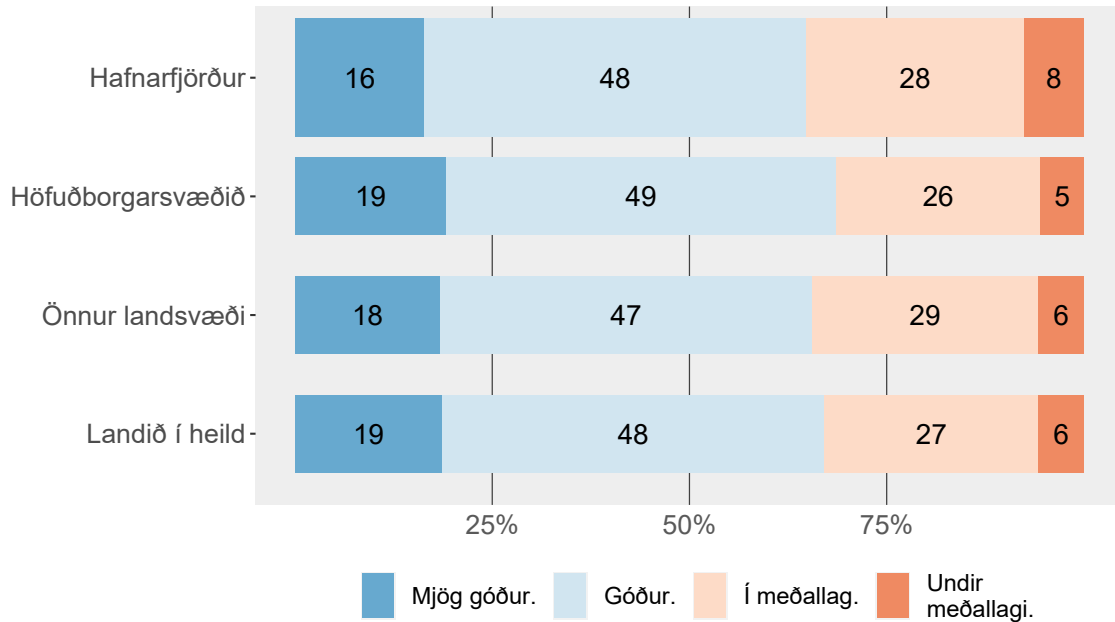


Tölur á myndum eru hundraðshlutar (%).

Tafla - 6. bekkur - 10. bekkur

Álit kennara

Hvað heldur þú að kennurunum þínum finnist um árangur þinn í náminu samanborið við aðra samnemendur þína?

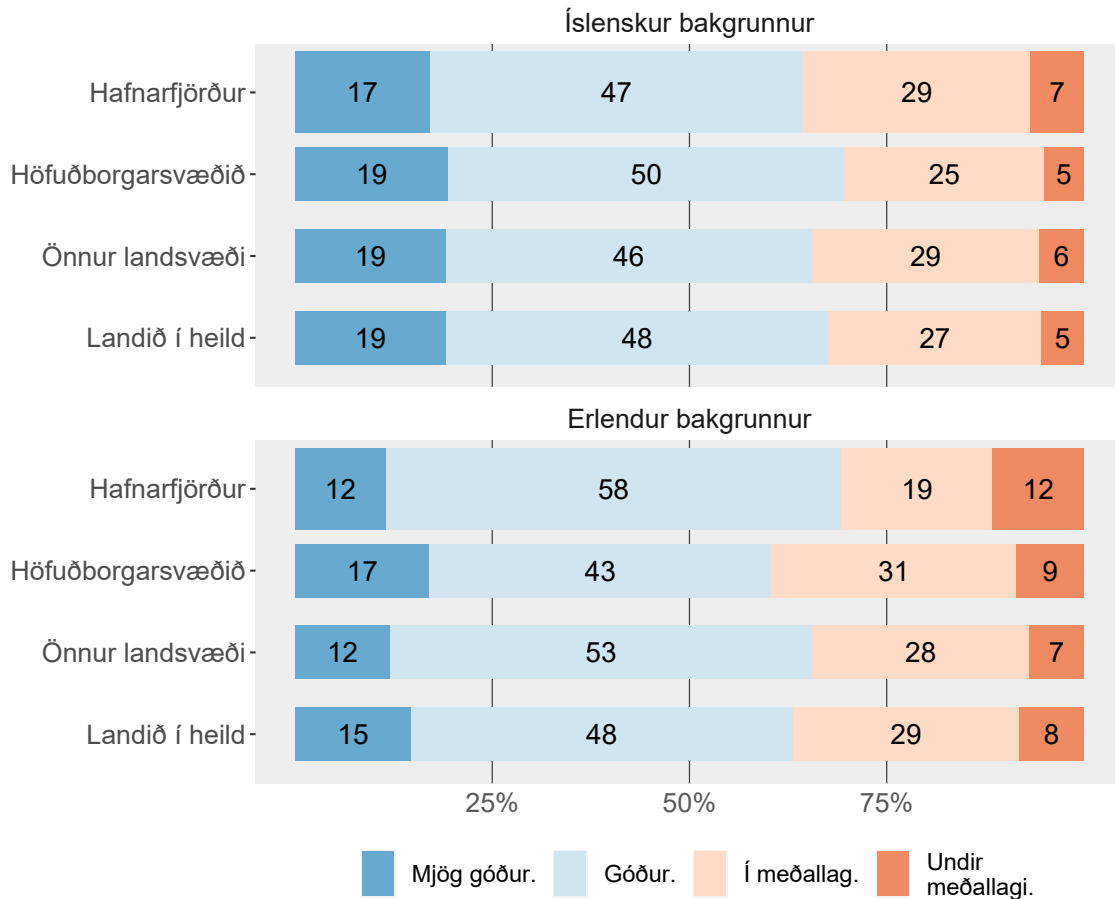


Tölur á myndum eru hundraðshlutar (%).

Tafla - 6. bekkur - 10. bekkur

Íslenskur og erlendum bakgrunnur

Hvað heldur þú að kennurunum þínum finnist um árangur þinn í náminu samanborið við aðra samnemendur þína?

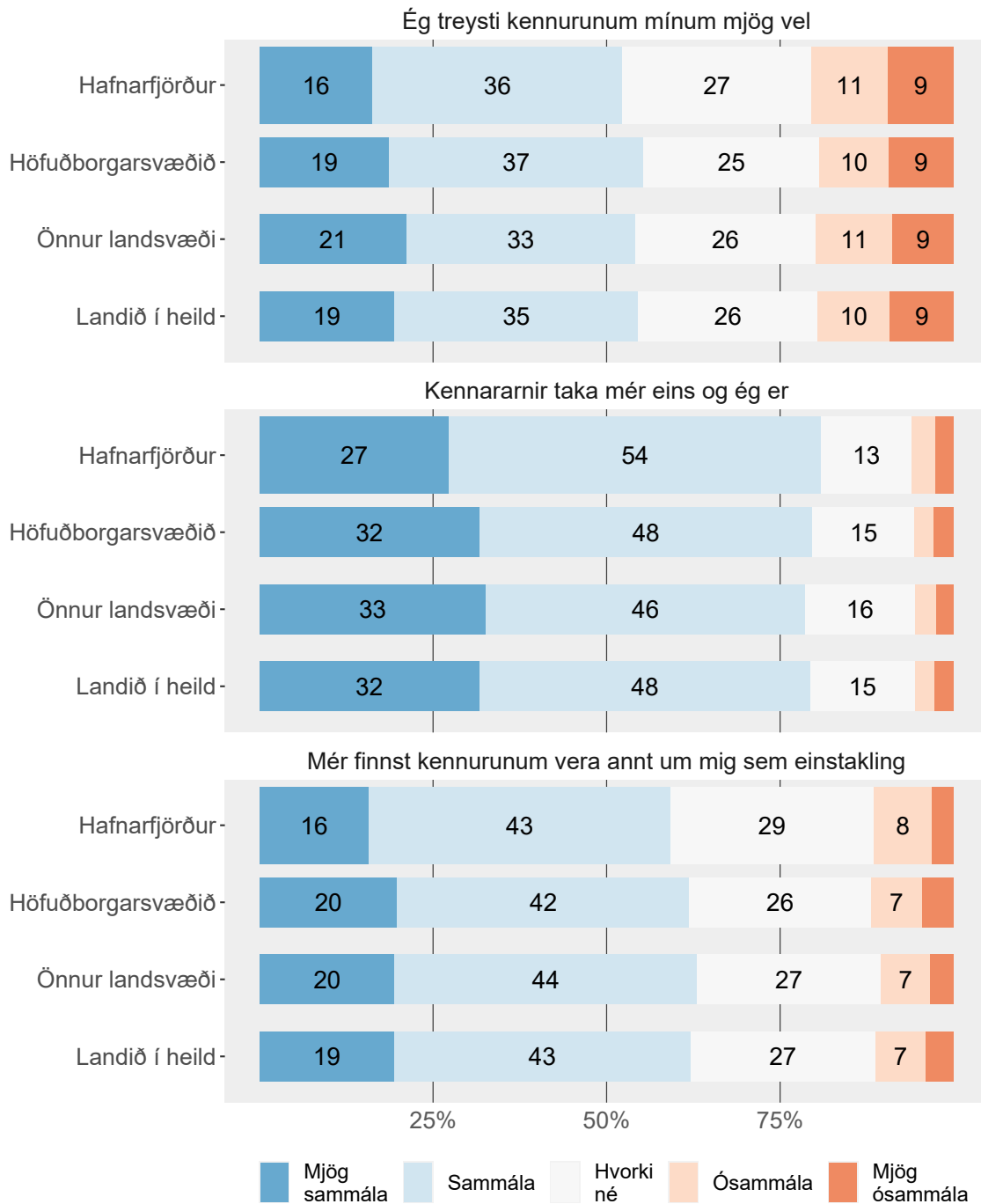


Tölur á myndum eru hundraðshlutar (%).

Tafla - 6. bekkur - 10. bekkur

Samskipti við kennara

Hér koma nokkrar fullyrðingar um kennarana þína

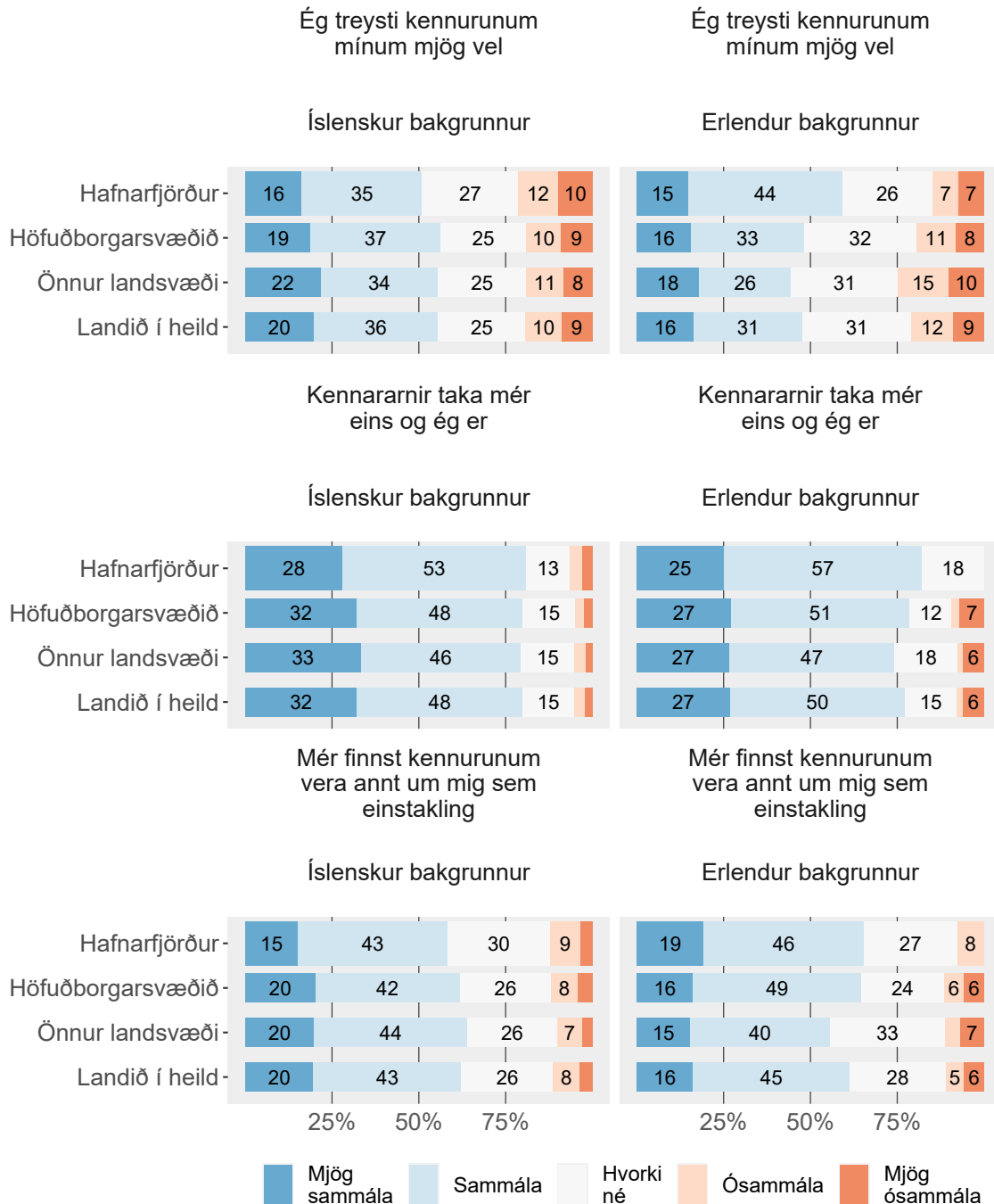


Tölur á myndum eru hundraðshlutar (%). Tölur eru ekki sýndar fyrir hlutföll minni en 5%.

Tafla - 6. bekkur - 10. bekkur

Íslenskur og erlendum bakgrunnur

Hér koma nokkrar fullyrðingar um kennarana þína



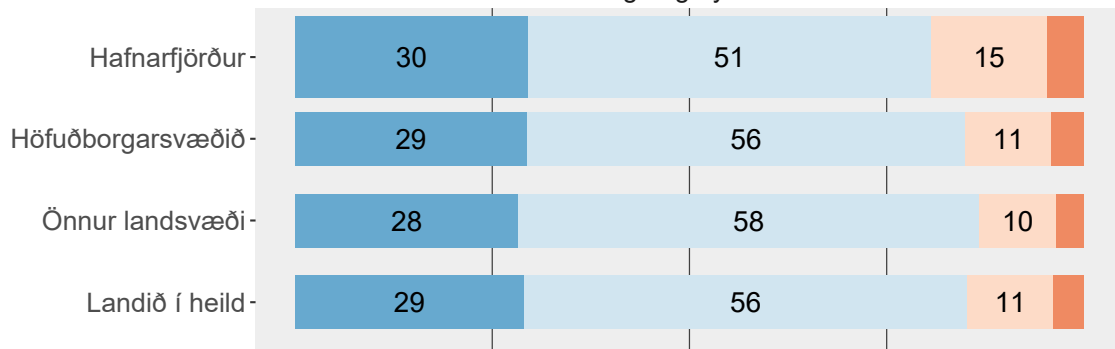
Tölur á myndum eru hundraðshlutar (%). Tölur eru ekki sýndar fyrir hlutföll minni en 5%.

Tafla - 6. bekkur - 10. bekkur

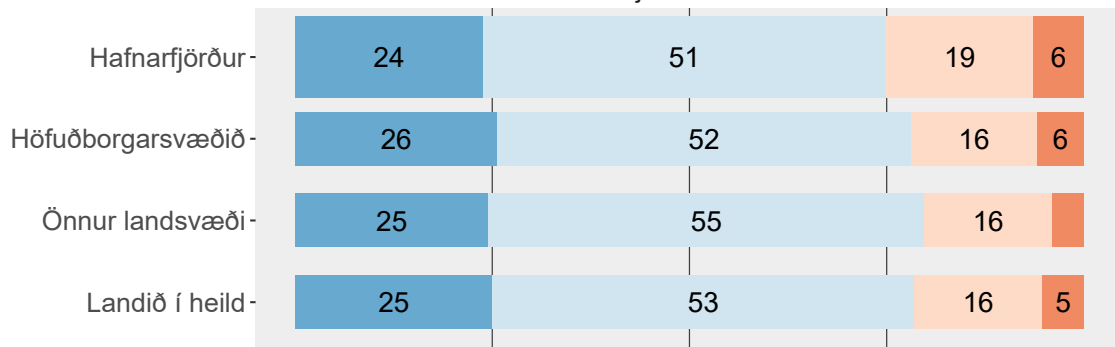
Stuðningur kennara

Hér eru nokkrar fullyrðingar um kennarana þína

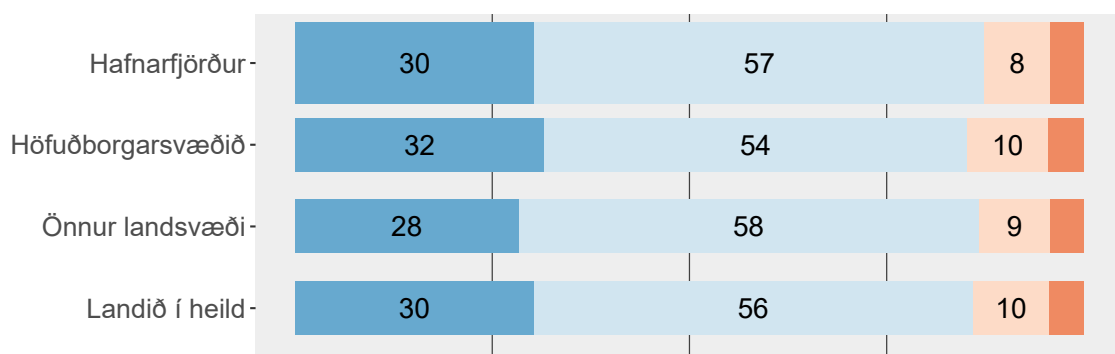
Að minnsta kosti einn kennari hlustar á mig og virðir skoðanir mínar og hugmyndir



Að minnsta kosti einn kennari reynir að sjá hlutina út frá mínu sjónarhorni



Að minnsta kosti einn kennari sýnir mér áhuga sem einstaklingi



25% 50% 75%

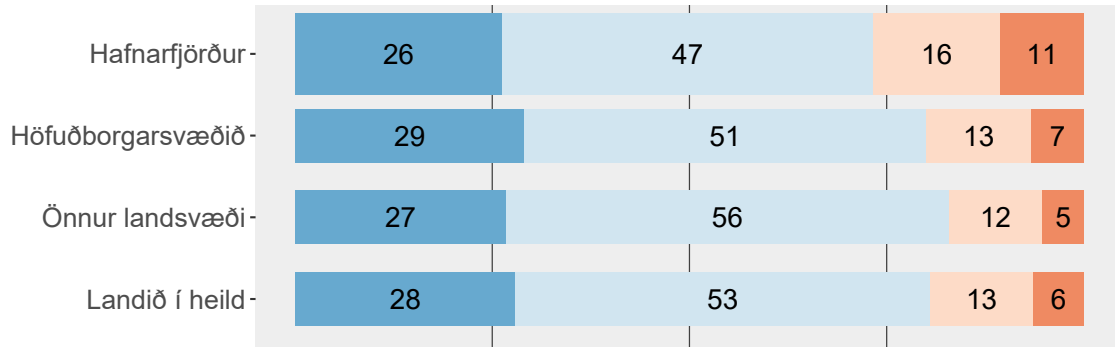
Mjög sammála Sammála Ósammála MJög ósammála

Tölur á myndum eru hundraðshlutar (%). Tölur eru ekki sýndar fyrir hlutföll minni en 5%.

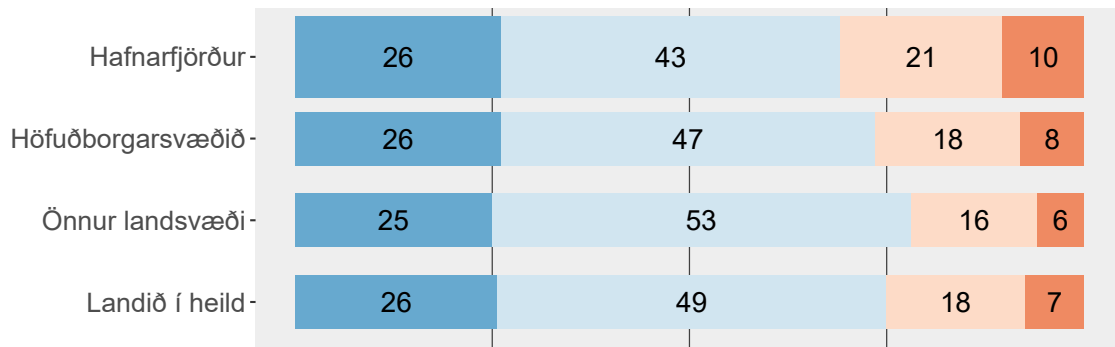
Tafla - 6. bekkur - 10. bekkur

Hér eru nokkrar fullyrðingar um kennarana þína

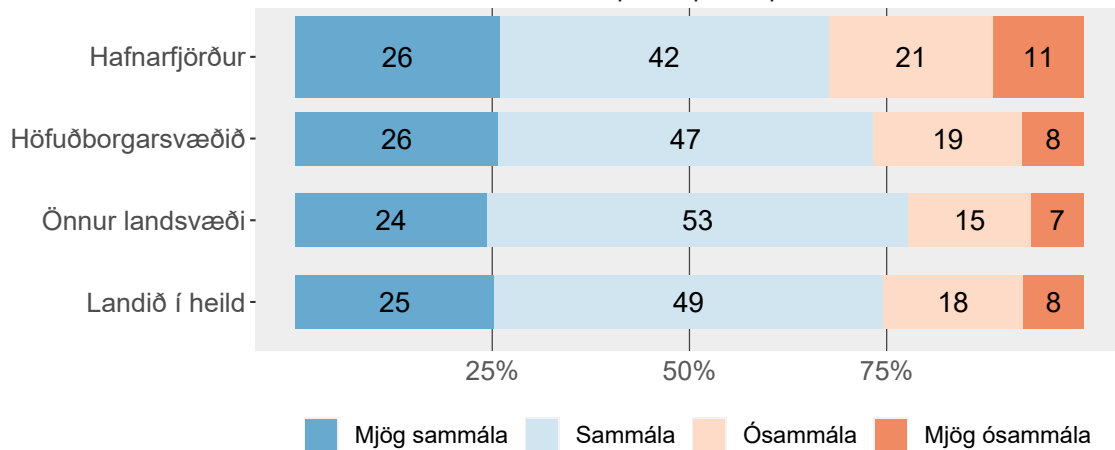
Að minnsta kosti einn kennari er til staðar þegar mig vantar hjálp.



Að minnsta kosti einn kennari er tilbúin að hlusta á vandamál mín.



Að minnsta kosti einn kennari reynir að láta mér líða betur þegar ég er döpur/dapur/dapurt.



Tölur á myndum eru hundraðshlutar (%).

Tafla - 6. bekkur - 10. bekkur

Íslenskur og erlendum bakgrunnur

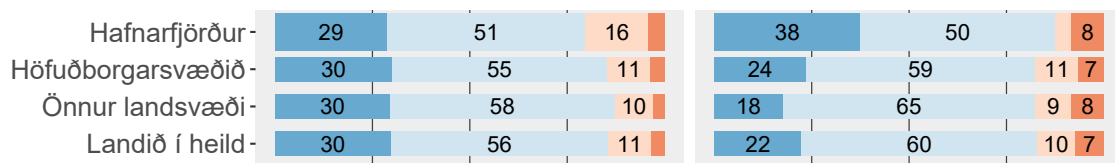
Hér eru nokkrar fullyrðingar um kennarana þína

Að minnsta kosti einn kennari hlustar á mig og virðir skoðanir mínar og hugmyndir

Að minnsta kosti einn kennari hlustar á mig og virðir skoðanir mínar og hugmyndir

Íslenskur bakgrunnur

Erlendum bakgrunnur

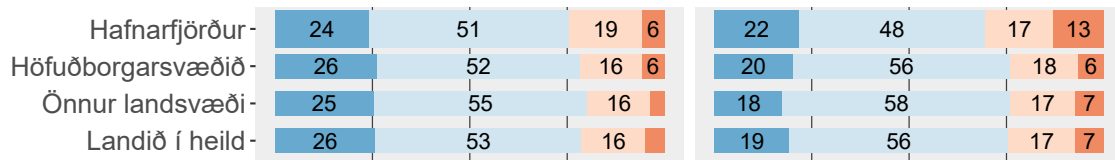


Að minnsta kosti einn kennari reynir að sjá hlutina út frá mínu sjónarhorni

Að minnsta kosti einn kennari reynir að sjá hlutina út frá mínu sjónarhorni

Íslenskur bakgrunnur

Erlendum bakgrunnur

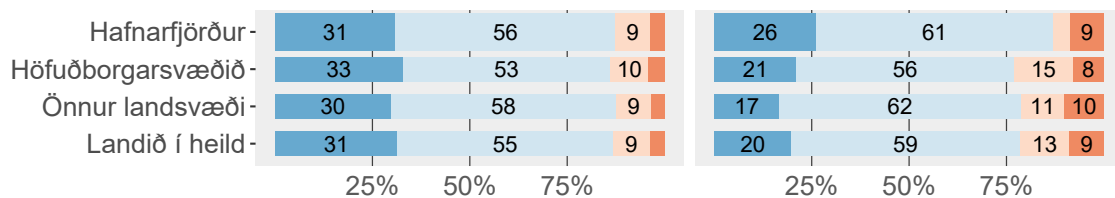


Að minnsta kosti einn kennari sýnir mér áhuga sem einstaklingi

Að minnsta kosti einn kennari sýnir mér áhuga sem einstaklingi

Íslenskur bakgrunnur

Erlendum bakgrunnur



Mjög sammála | Sammála | Ósammála | MJög ósammála

Tölur á myndum eru hundraðshlutar (%). Tölur eru ekki sýndar fyrir hlutföll minni en 5%.

Tafla - 6. bekkur - 10. bekkur


Hér eru nokkrar fullyrðingar um kennarana þína

Að minnsta kosti einn kennari er til staðar þegar mig vantar hjálp.

Að minnsta kosti einn kennari er til staðar þegar mig vantar hjálp.

Íslenskur bakgrunnur

Erlendur bakgrunnur




Að minnsta kosti einn kennari er tilbúin að hlusta á vandamál mín.

Að minnsta kosti einn kennari er tilbúin að hlusta á vandamál mín.

Íslenskur bakgrunnur

Erlendur bakgrunnur

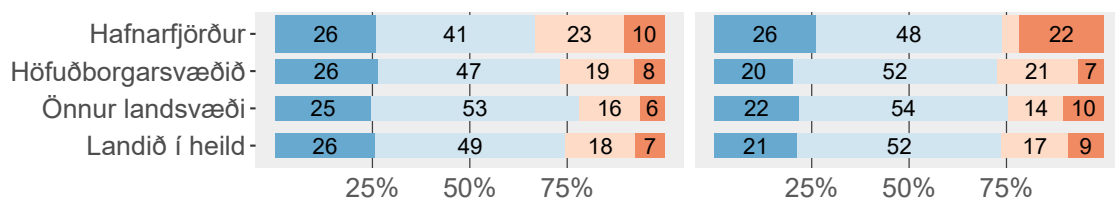


Að minnsta kosti einn kennari reynir að láta mér líða betur þegar ég er döpur/dapur/dapurt.

Að minnsta kosti einn kennari reynir að láta mér líða betur þegar ég er döpur/dapur/dapurt.

Íslenskur bakgrunnur

Erlendur bakgrunnur



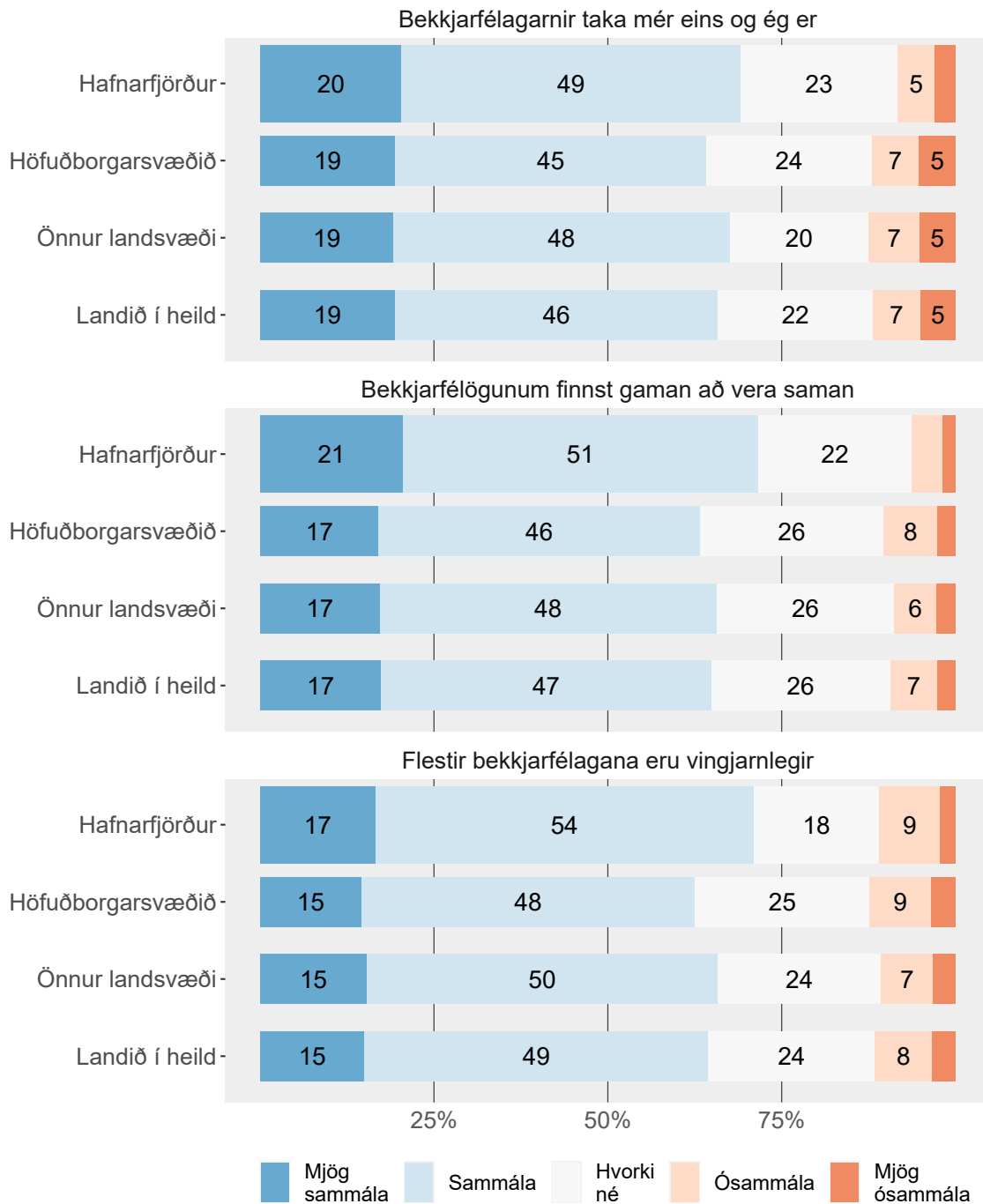
■ MJög sammála ■ Sammála ■ Ósammála ■ MJög ósammála

Tölur á myndum eru hundraðshlutar (%). Tölur eru ekki sýndar fyrir hlutföll minni en 5%.

Tafla - 6. bekkur - 10. bekkur

Bekkjarandi

Hversu sammála eða ósammála ertu þessu um þá sem eru með þér í bekk?

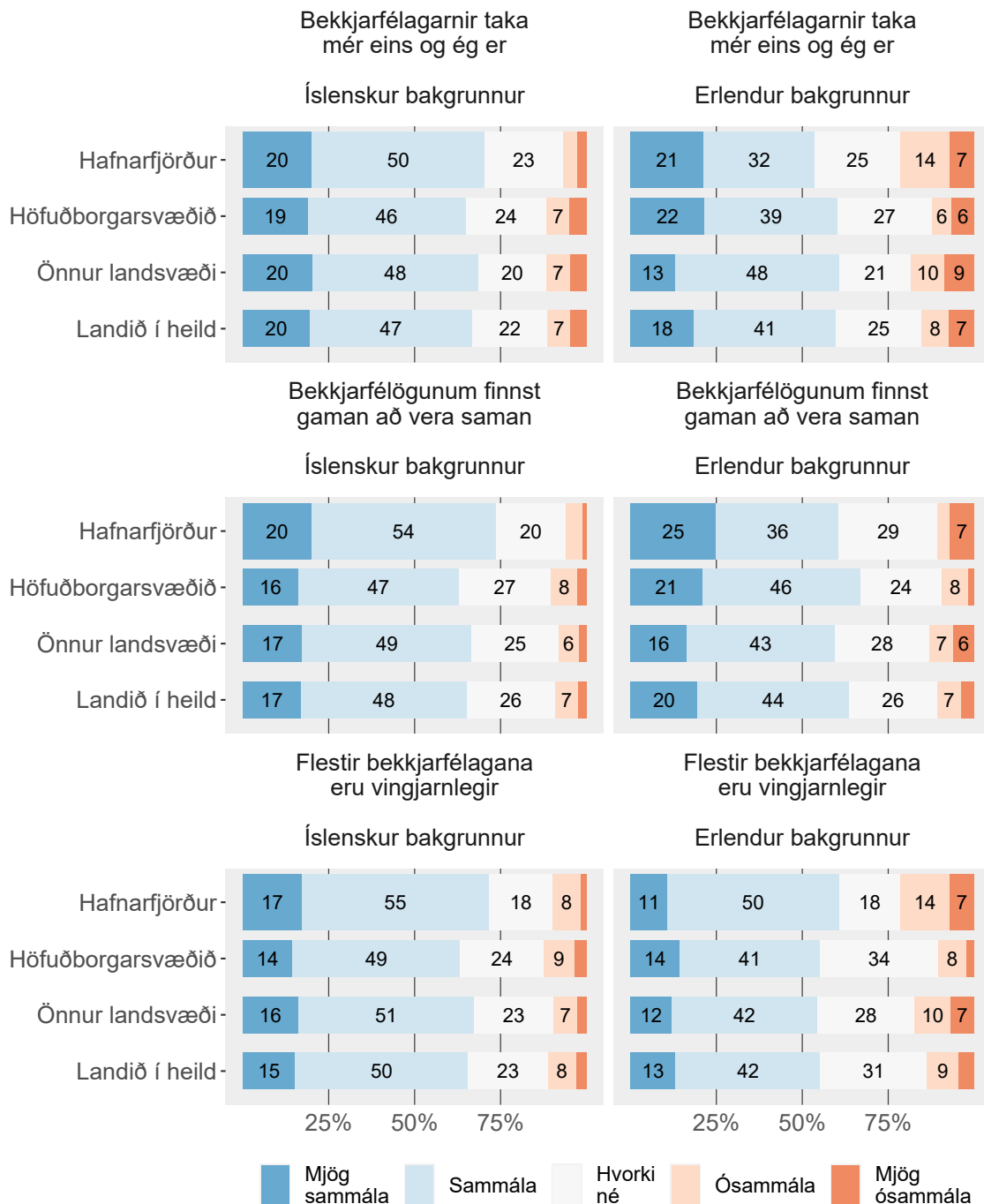


Tölur á myndum eru hundraðshlutar (%). Tölur eru ekki sýndar fyrir hlutföll minni en 5%.

Tafla - 6. bekkur - 10. bekkur

Íslenskur og erlendum bakgrunnur

Hversu sammála eða ósammála ertu þessu um þá sem eru með þér í bekk?



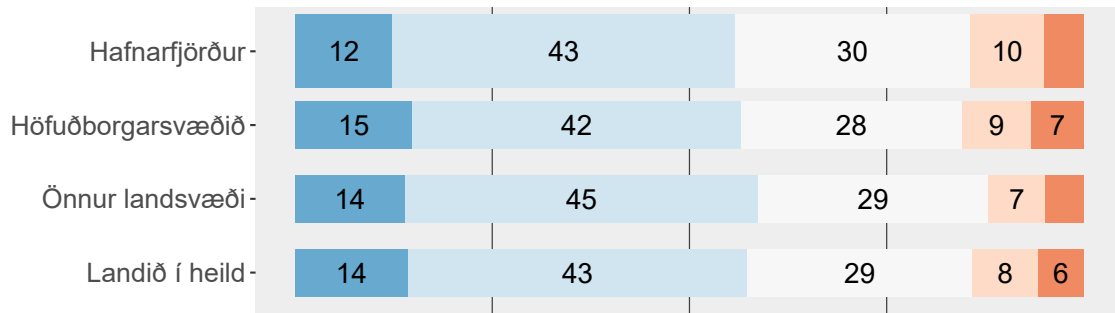
Tölur á myndum eru hundraðshlutar (%). Tölur eru ekki sýndar fyrir hlutföll minni en 5%.

Tafla - 6. bekkur - 10. bekkur

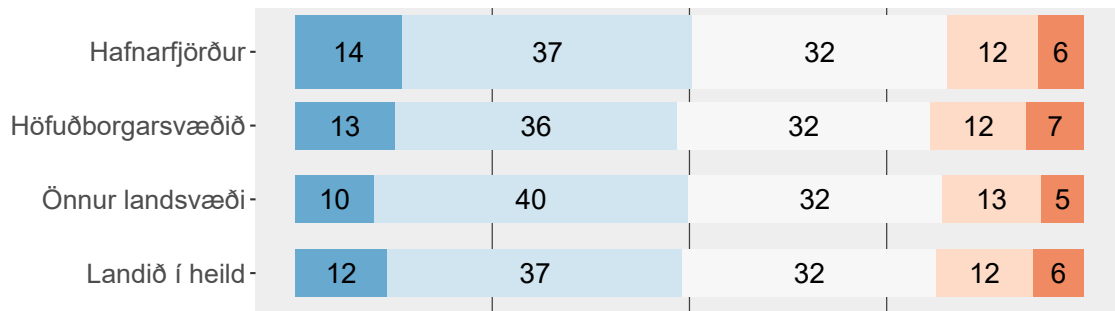
Áhrif nemenda

Hér eru nokkrar fullyrðingar um nemendur í bekknum þínum

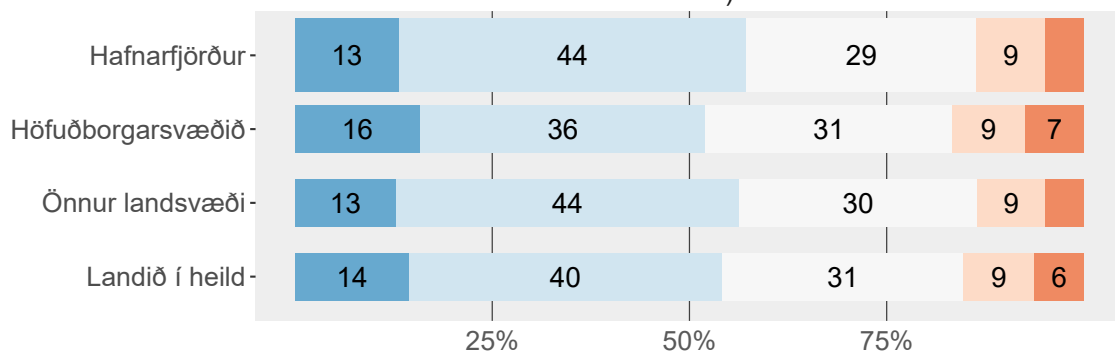
Í skólanum mínum er tekið mark á hugmyndum nemenda.



Í skólanum mínum fá nemendur oft tækifæri til að hjálpa við að ákveða og skipuleggja skólaverkefni



Í skólanum mínum taka nemendur þátt í að skipuleggja skólaviðburði (t.d. verkefnavikur/daga, íþróttavikur/daga, vettvangsferðir o.s.frv.)



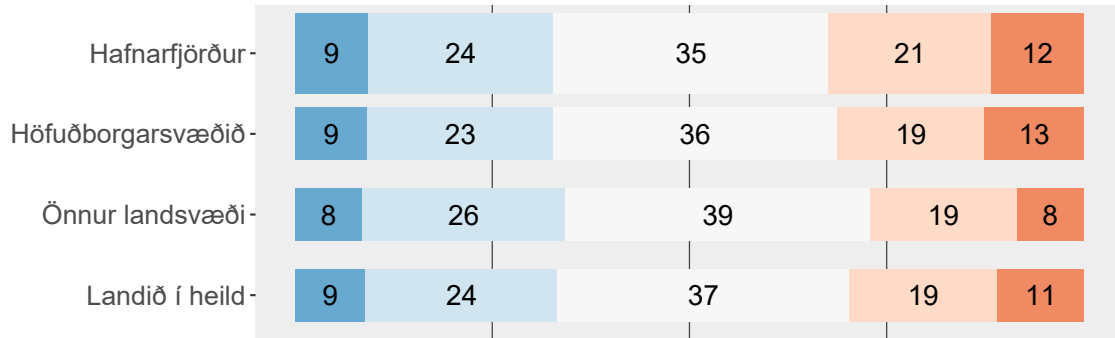
■ Mjög sammála
 ■ Sammála
 ■ Hvorki né
 ■ Ósammála
 ■ Mjög ósammála

Tölur á myndum eru hundraðshlutar (%). Tölur eru ekki sýndar fyrir hlutföll minni en 5%.

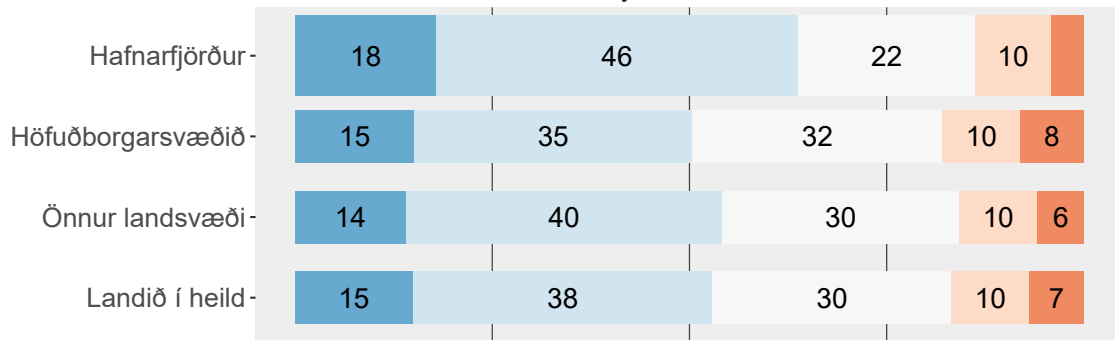
Tafla - 6. bekkur - 10. bekkur

Hér eru nokkrar fullyrðingar um nemendur í bekknum þínum

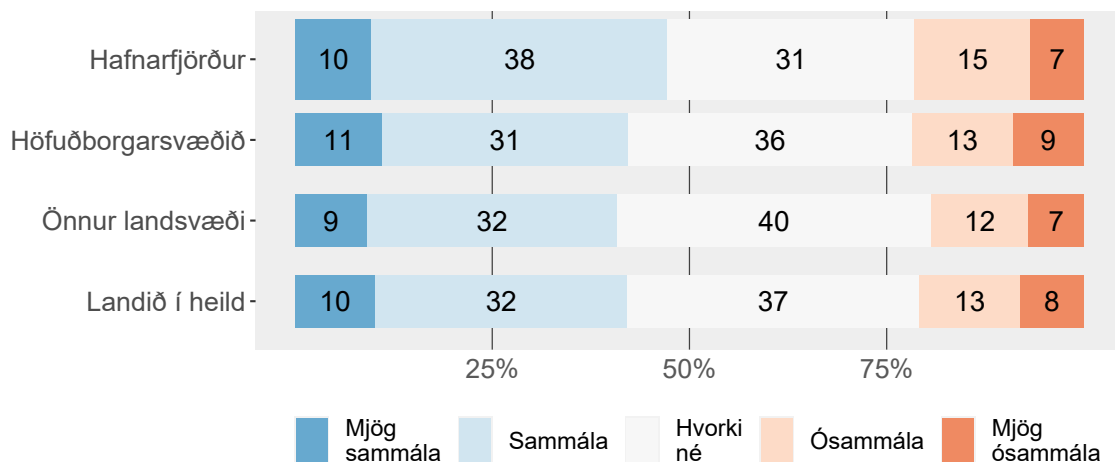
Í bekknum mínum fá nemendur að taka þátt í að ákveða hvaða verkefni eru unnin.



Í bekknum mínum fá nemendur að taka þátt í að ákveða reglur sem gilda fyrir bekkinn.



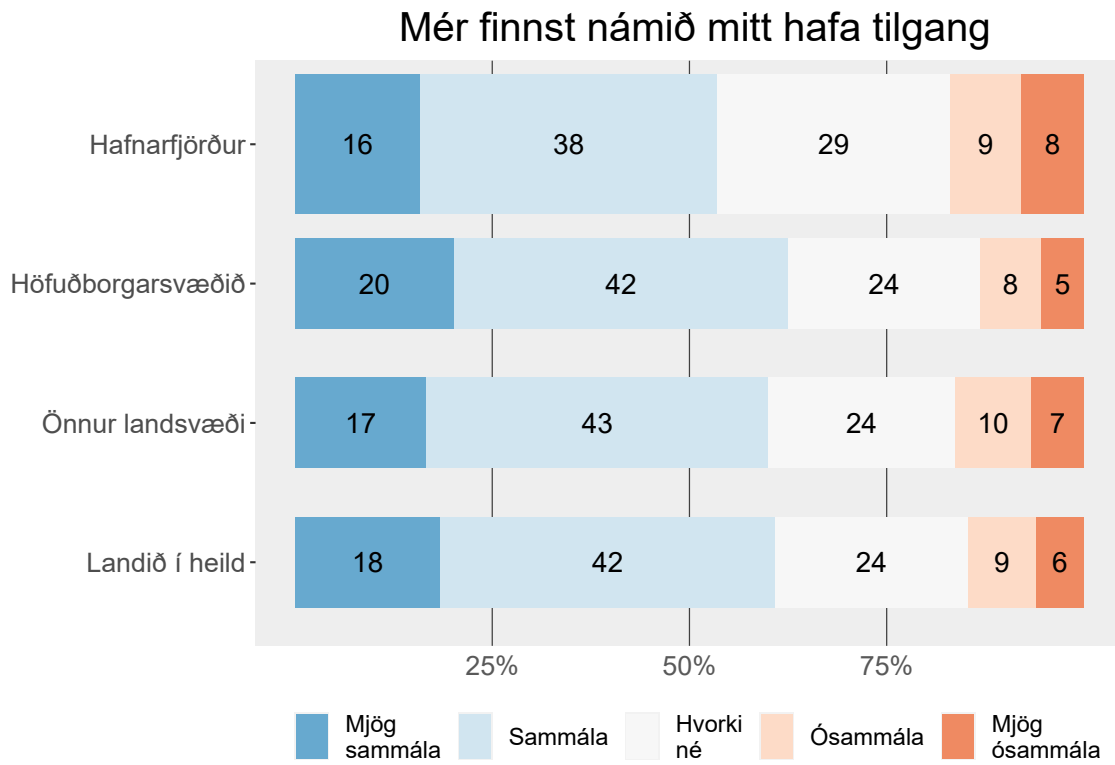
Í bekknum mínum fá nemendur að taka þátt í ákvörðunum hvernig skal vinna verkefni



Tölur á myndum eru hundraðshlutar (%). Tölur eru ekki sýndar fyrir hlutföll minni en 5%.

Tafla - 6. bekkur - 10. bekkur

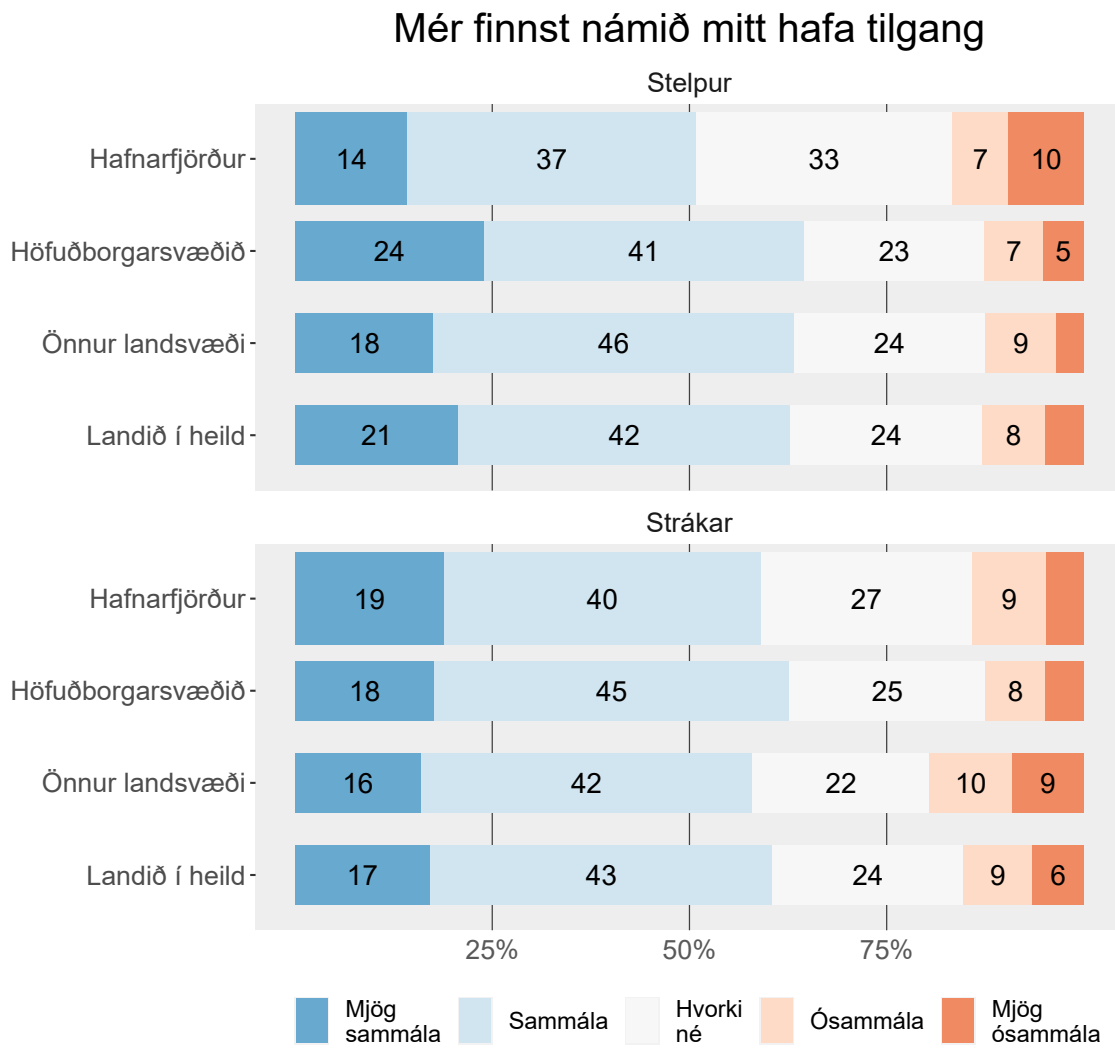
Tilgangur með námi



Tölur á myndum eru hundraðshlutar (%).

Tafla - 6. bekkur - 10. bekkur

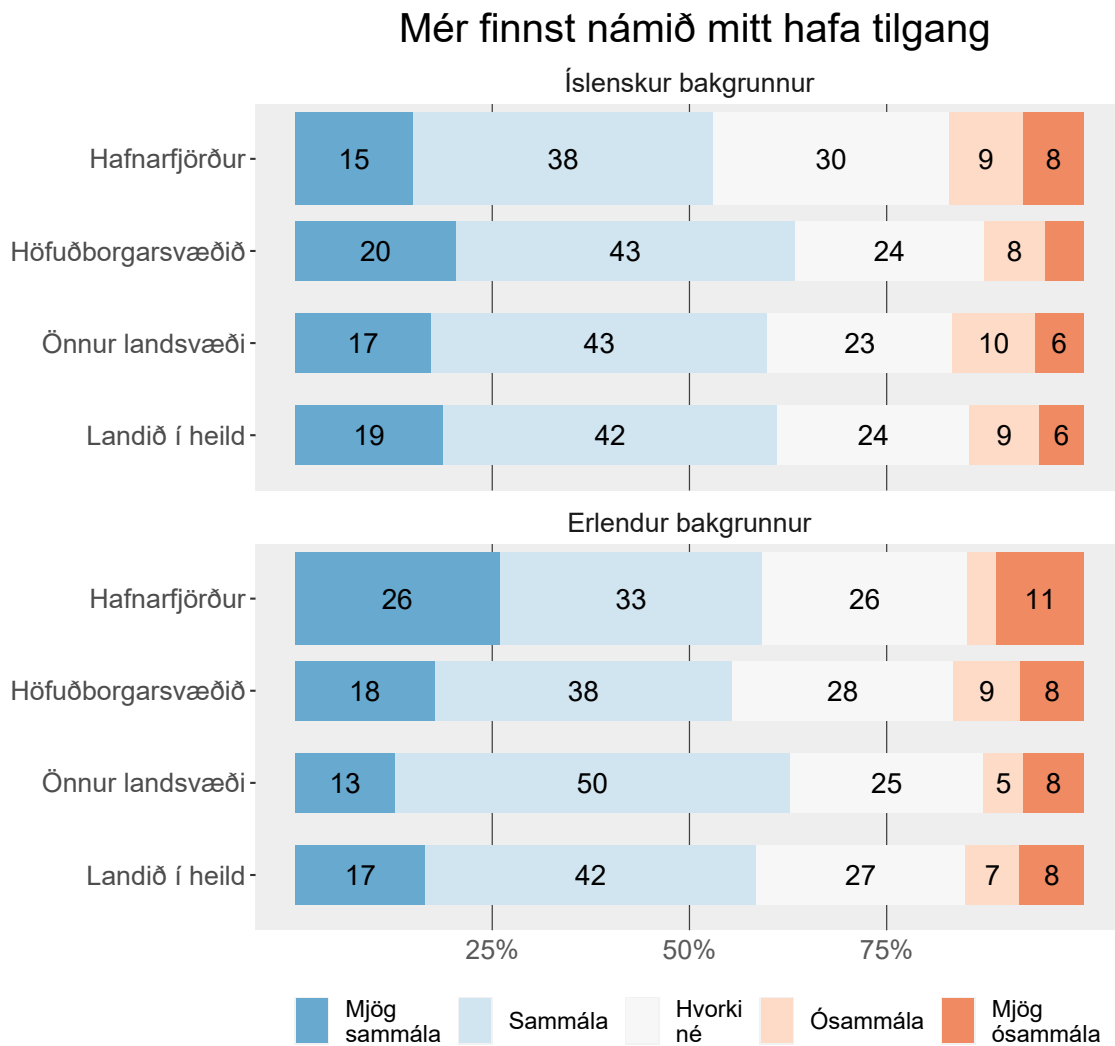
Strákar og stelpur



Tölur á myndum eru hundraðshlutar (%). Tölur eru ekki sýndar fyrir hlutföll minni en 5%.

Tafla - 6. bekkur - 10. bekkur

Íslenskur og erlendum bakgrunnur

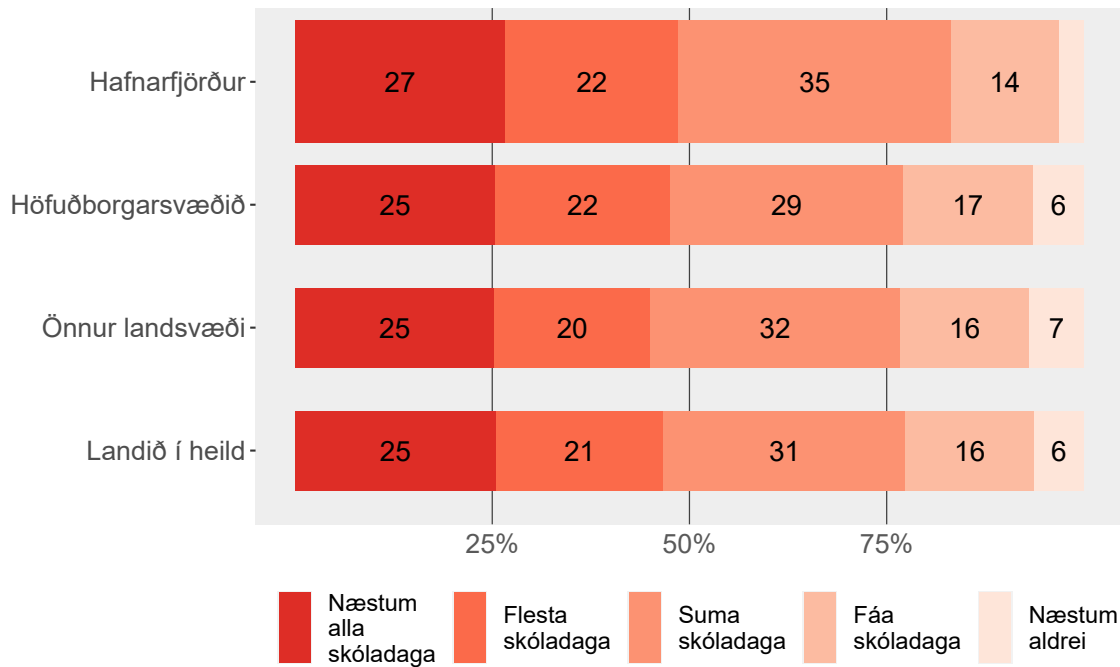


Tölur á myndum eru hundraðshlutar (%). Tölur eru ekki sýndar fyrir hlutföll minni en 5%.

Tafla - 6. bekkur - 10. bekkur

Preyta í skóla

Hve oft finnst þér þú vera þreytt/preyttur í skólanum?

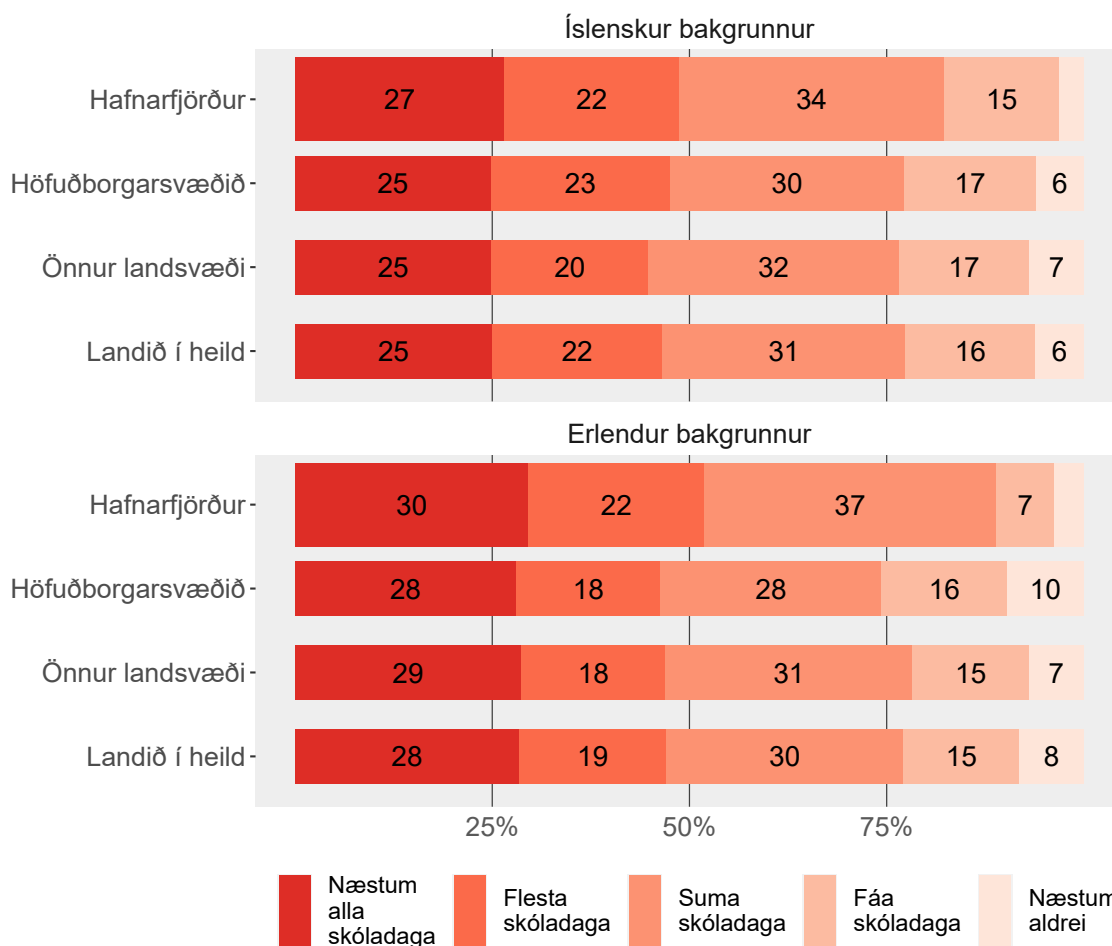


Tölur á myndum eru hundraðshlutar (%). Tölur eru ekki sýndar fyrir hlutföll minni en 5%.

Tafla - 6. bekkur - 10. bekkur

Íslenskur og erlendum bakgrunnur

Hve oft finnst þér þú vera þreytt/þreyttur í skólanum?

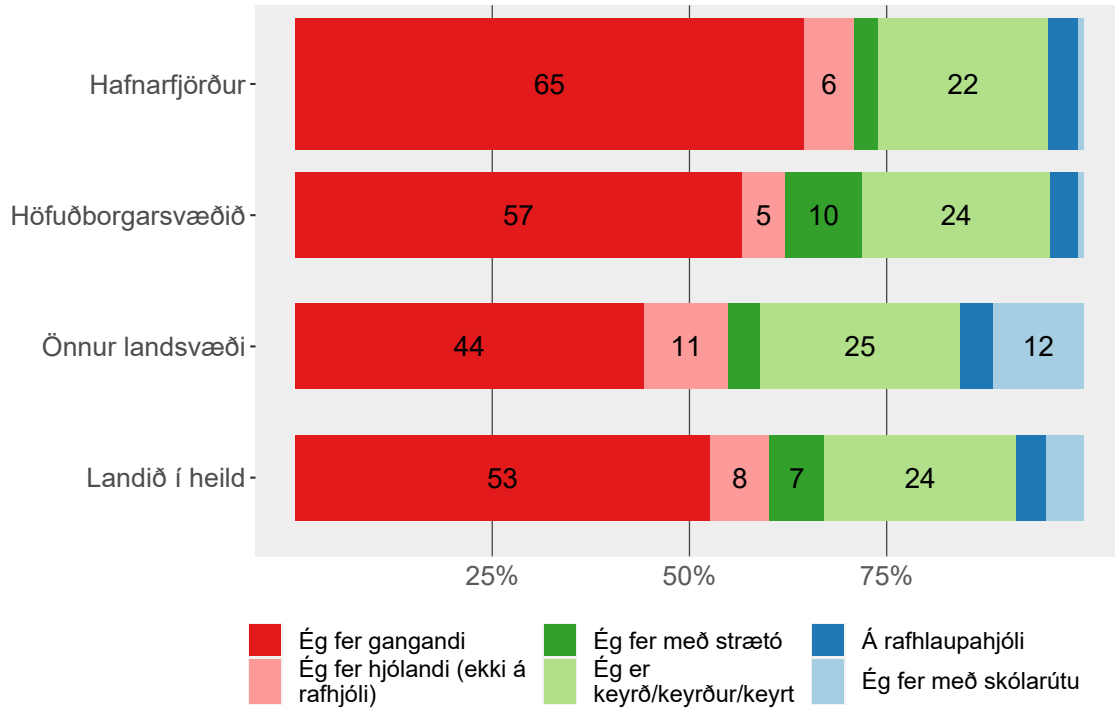


Tölur á myndum eru hundraðshlutar (%). Tölur eru ekki sýndar fyrir hlutföll minni en 5%.

Tafla - 6. bekkur - 10. bekkur

Ferðamáti í skóla

Hvernig ferðast þú oftast til og frá skóla?

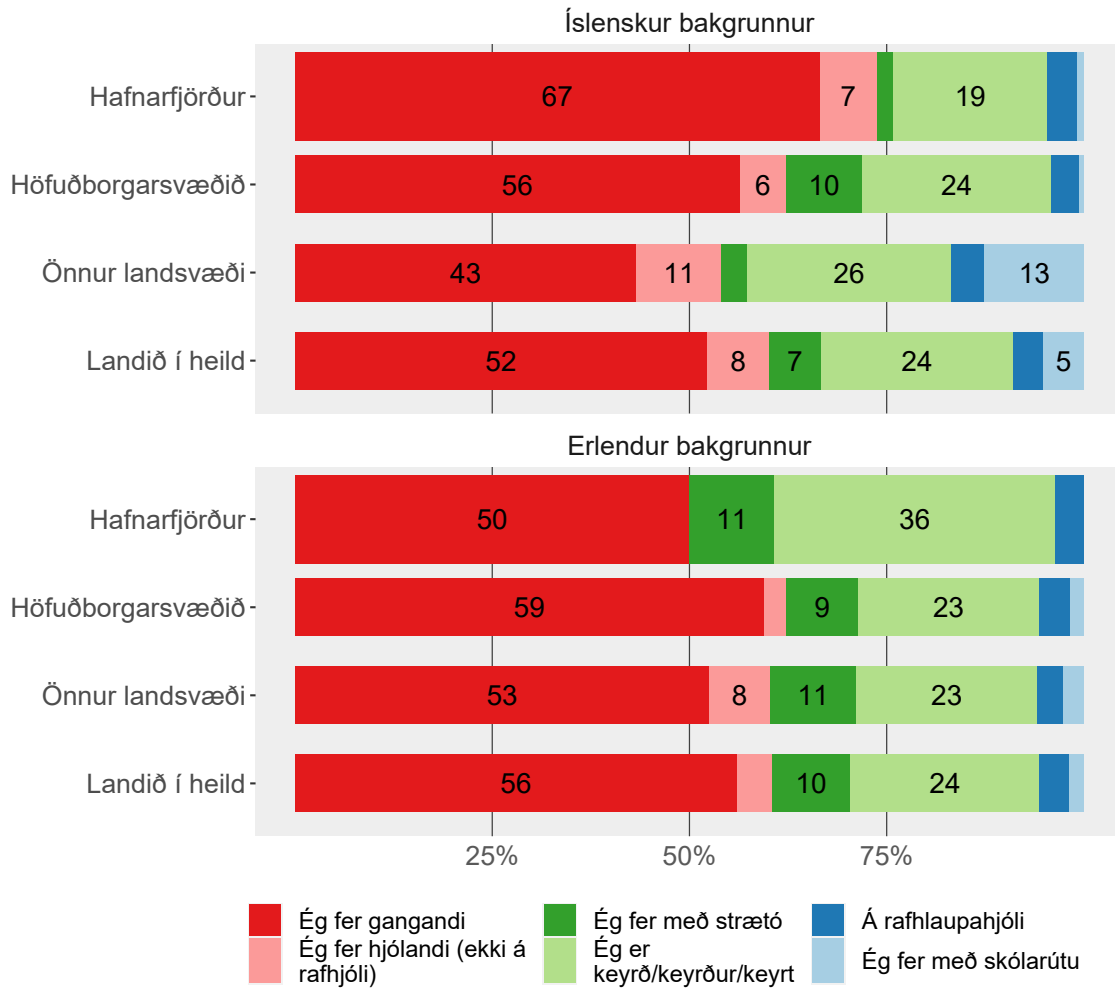


Tölur á myndum eru hundraðshlutar (%). Tölur eru ekki sýndar fyrir hlutföll minni en 5%.

Tafla - 6. bekkur - 10. bekkur

Íslenskur og erlendum bakgrunnur

Hvernig ferðast þú oftast til og frá skóla?



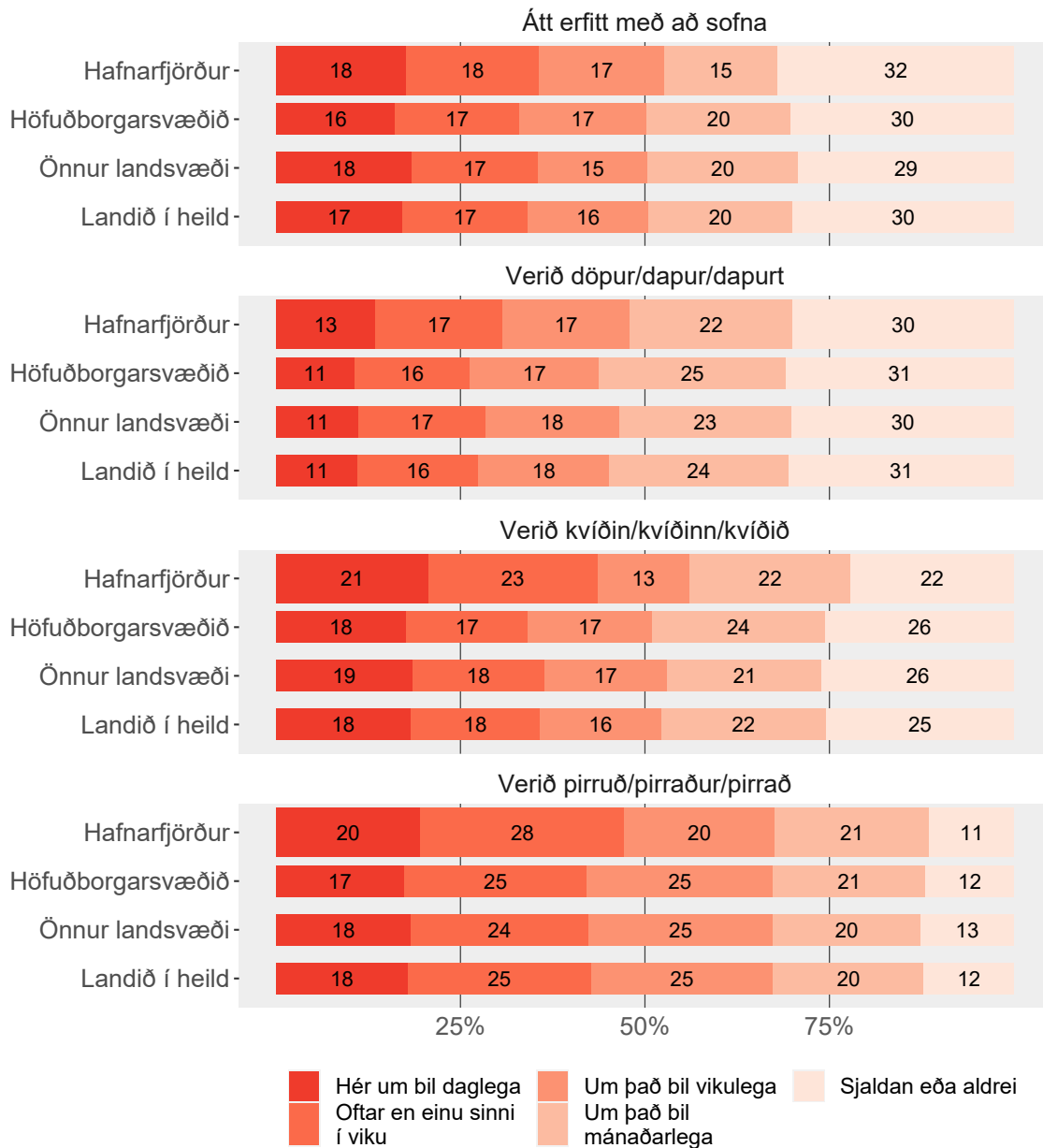
Tölur á myndum eru hundraðshlutar (%). Tölur eru ekki sýndar fyrir hlutföll minni en 5%.

Tafla - 6. bekkur - 10. bekkur

Heilsa

Andleg einkenni

Hversu oft hefur þú fundið fyrir eftirfarandi á síðustu 6 mánuðum?

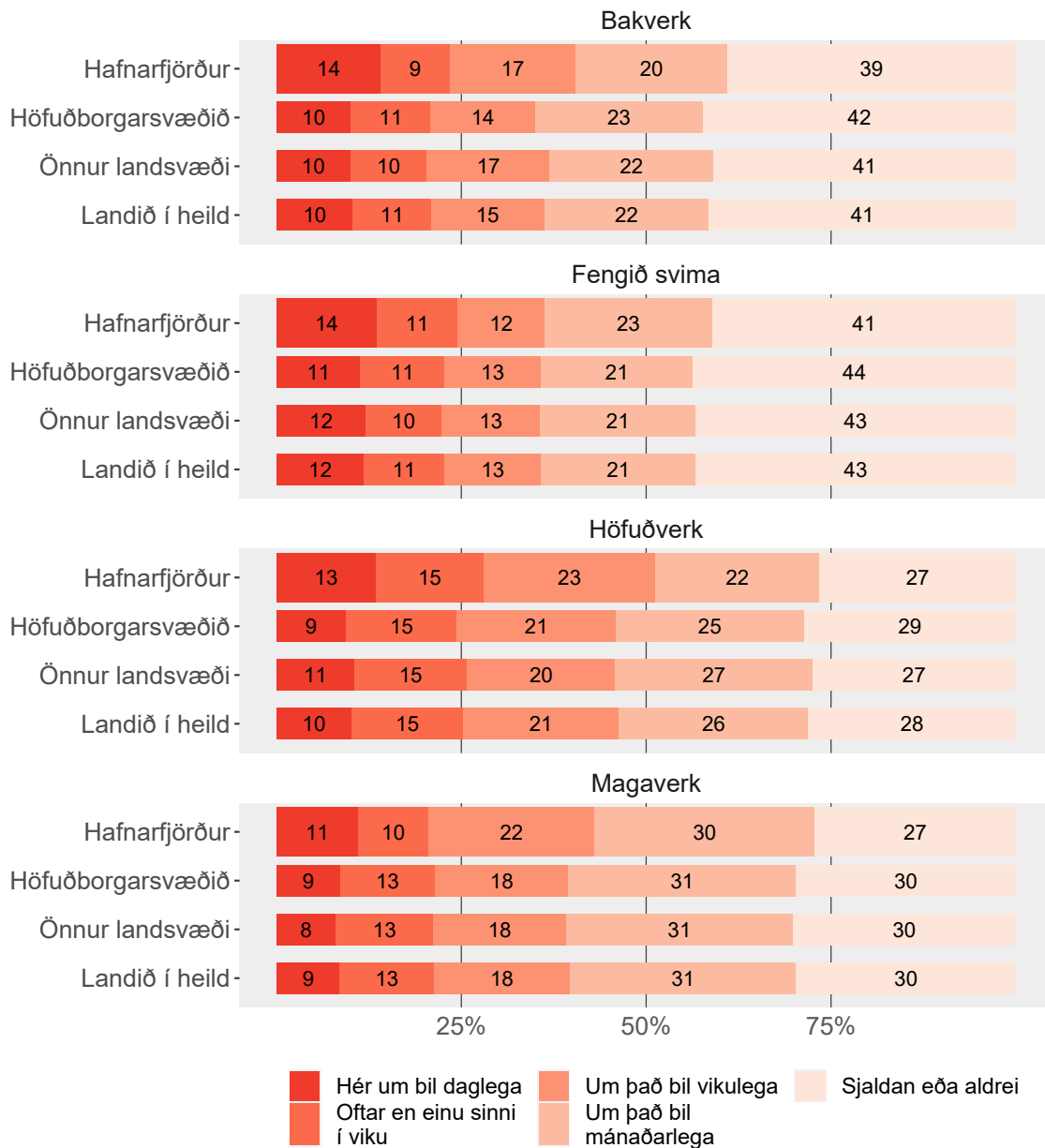


Tölur á myndum eru hundraðshlutar (%).

Tafla - 6. bekkur - 10. bekkur

Líkamleg einkenni

Hversu oft hefur þú fundið fyrir eftirfarandi á síðustu 6 mánuðum?

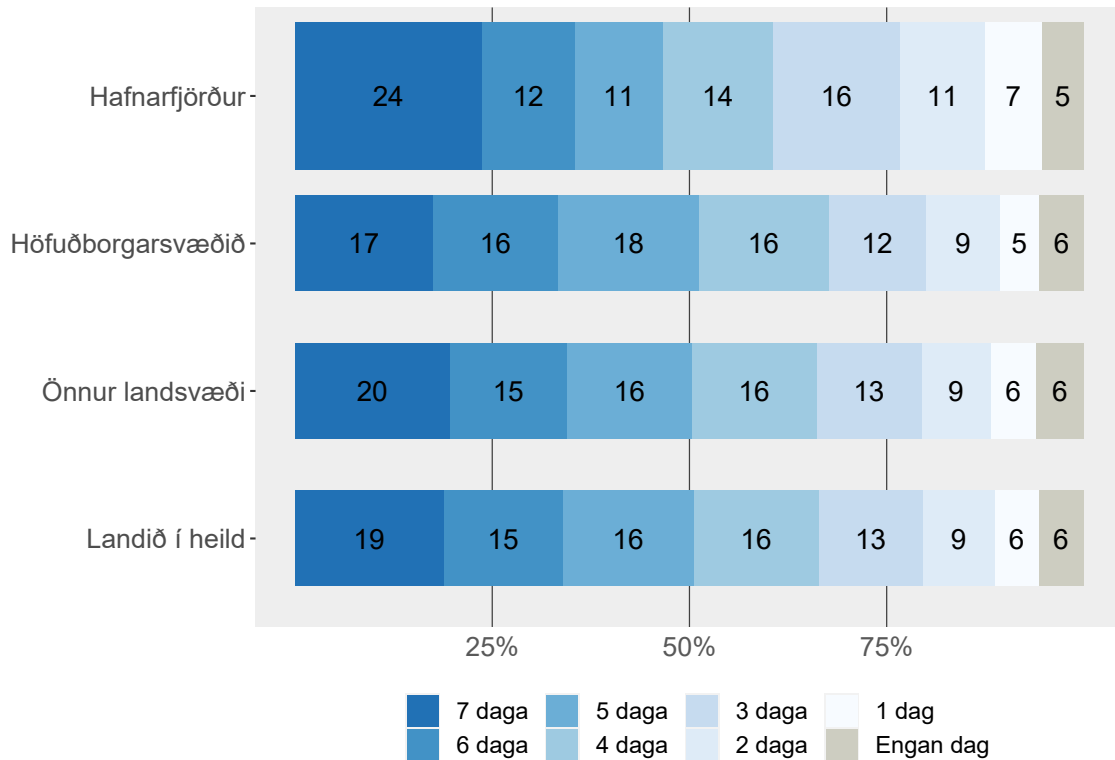


Tölur á myndum eru hundraðshlutar (%).

Tafla - 6. bekkur - 10. bekkur

Hreyfing - almennt

Af síðastliðnum 7 dögum, hversu marga daga hefur þú stundað líkamlega hreyfingu samanlagt í 60 mínútur eða meira á dag?



Tölur á myndum eru hundraðshlutar (%).

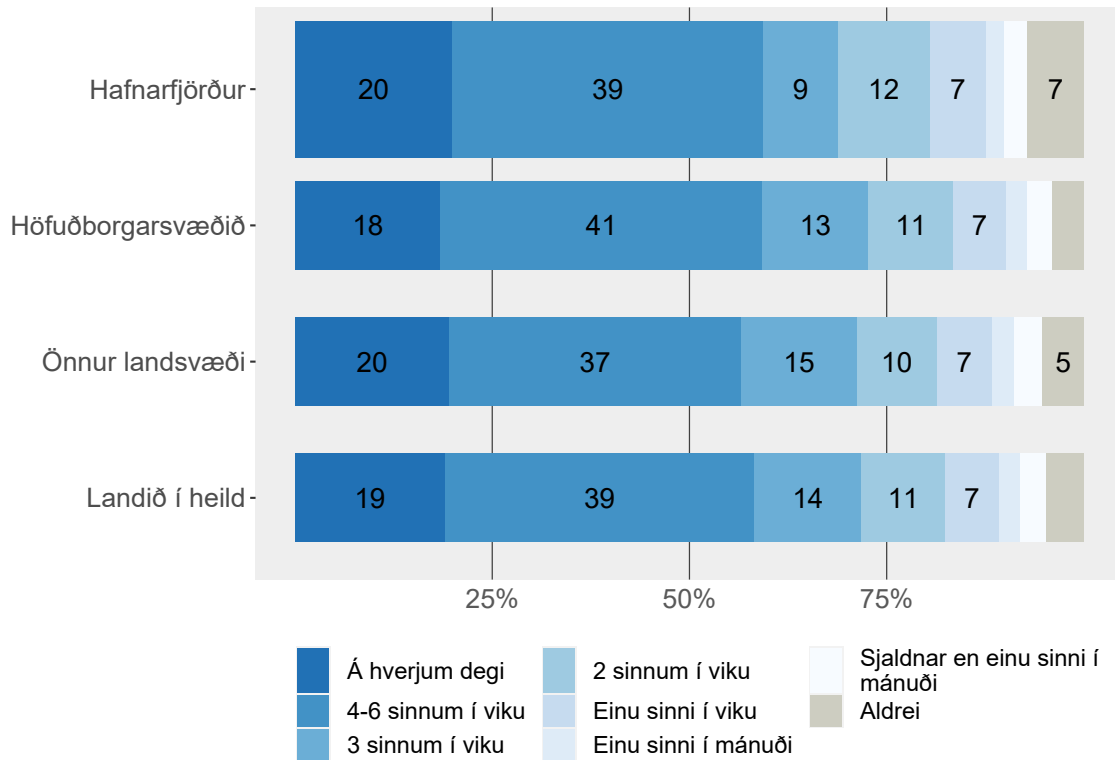
Tafla - 6. bekkur - 10. bekkur

Formáli spurningar:

Líkamleg hreyfing er hvers konar hreyfing sem eykur hjartslátt þinn og gerir þig stundum móða(n). Líkamleg hreyfing getur meðal annars átt sér stað í íþróttum, í skólanum, í leik með vinum eða á leiðinni í og úr skóla. Dæmi um líkamlega hreyfingu eru hlaup, röskleg ganga, línuskautar, hjólréiðar, dans, hjólabretti, sund, fótþolti, körfubolti, handþolti, skíði og snjóþretti.

Hreyfing utan skólatíma

Utan venjulegs skólatíma: Hversu oft stundar þú líkamlega hreyfingu í frítíma þínum svo þú mæðist verulega eða svitnir?

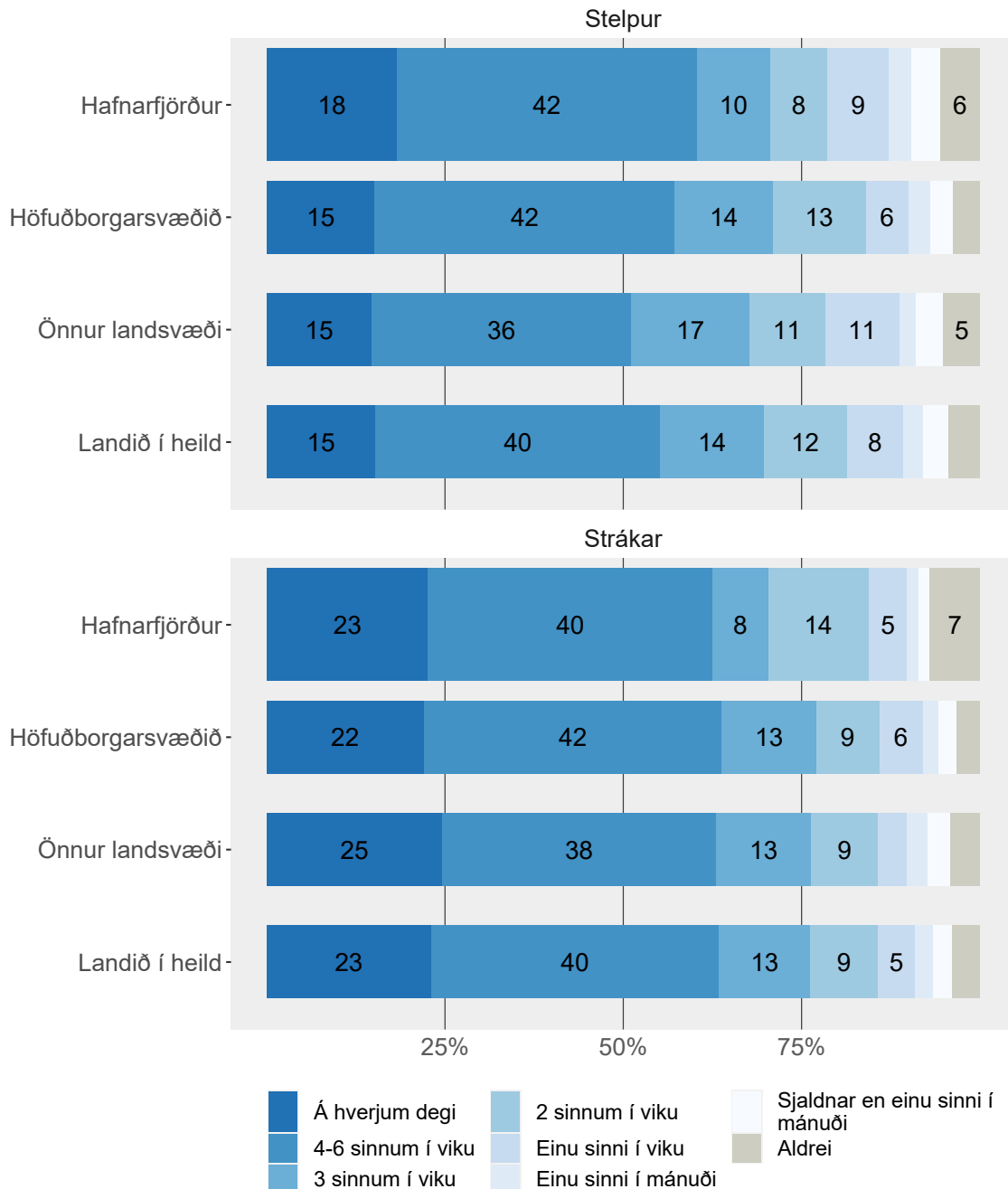


Tölur á myndum eru hundraðshlutar (%). Tölur eru ekki sýndar fyrir hlutföll minni en 5%.

Tafla - 6. bekkur - 10. bekkur

Strákar og stelpur

Utan venjulegs skólatíma: Hversu oft stundar þú líkamlega hreyfingu í frítíma þínum svo þú mæðist verulega eða svitnir?

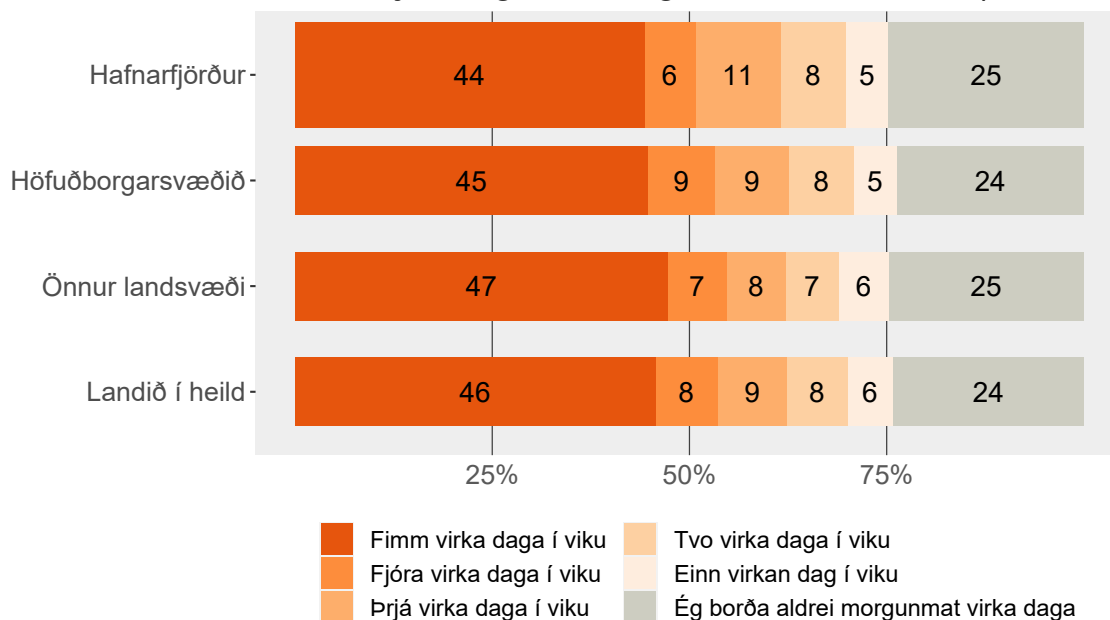


Tölur á myndum eru hundraðshlutar (%). Tölur eru ekki sýndar fyrir hlutföll minni en 5%.

Tafla - 6. bekkur - 10. bekkur

Morgunmat

Hversu oft borðar þú venjulega morgunmat á virkum dögum (meira en t.d. mjólkurglas eða glas af ávaxtasafa)?

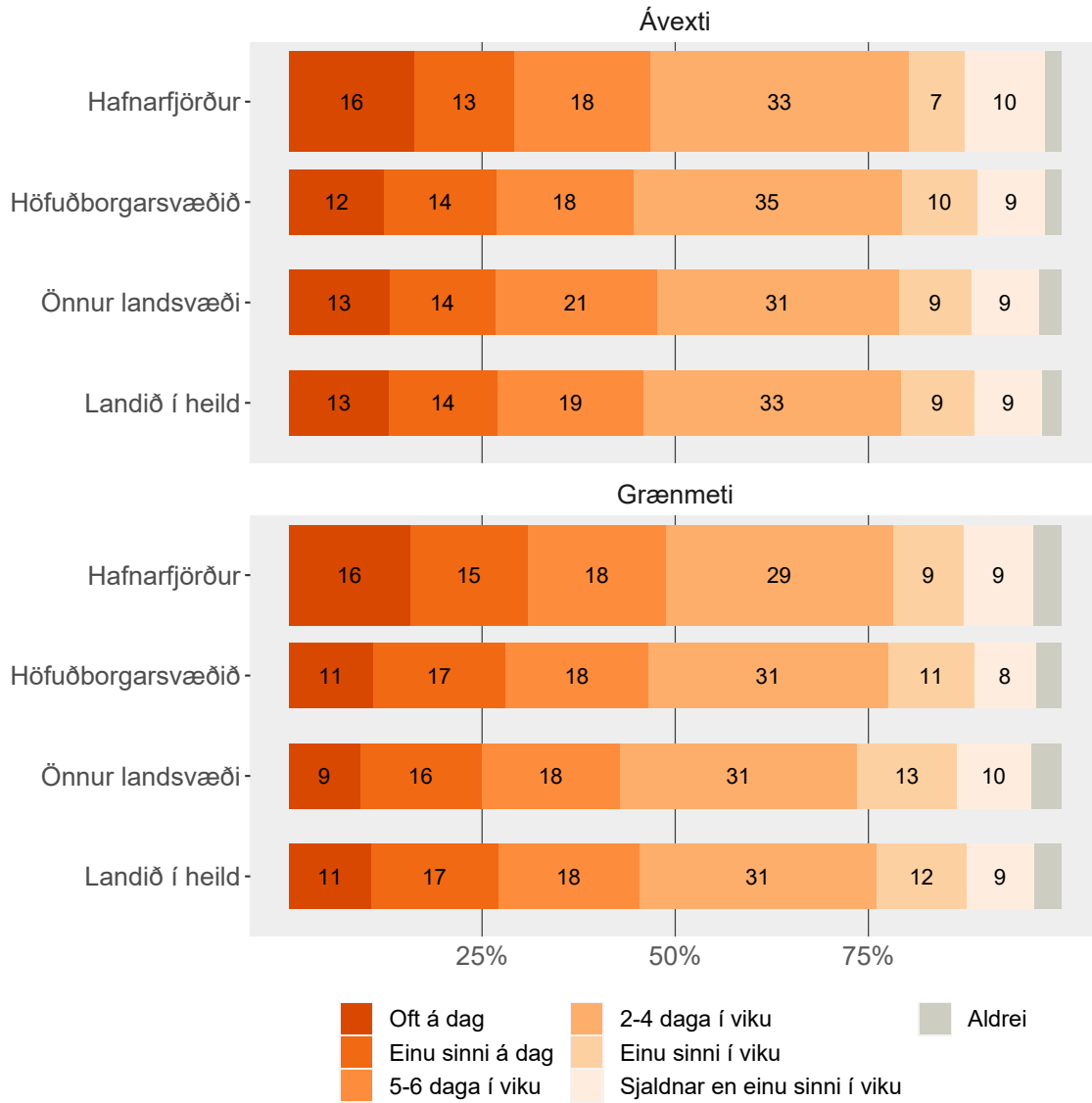


Tölur á myndum eru hundraðshlutar (%).

Tafla - 6. bekkur - 10. bekkur

Mataræði

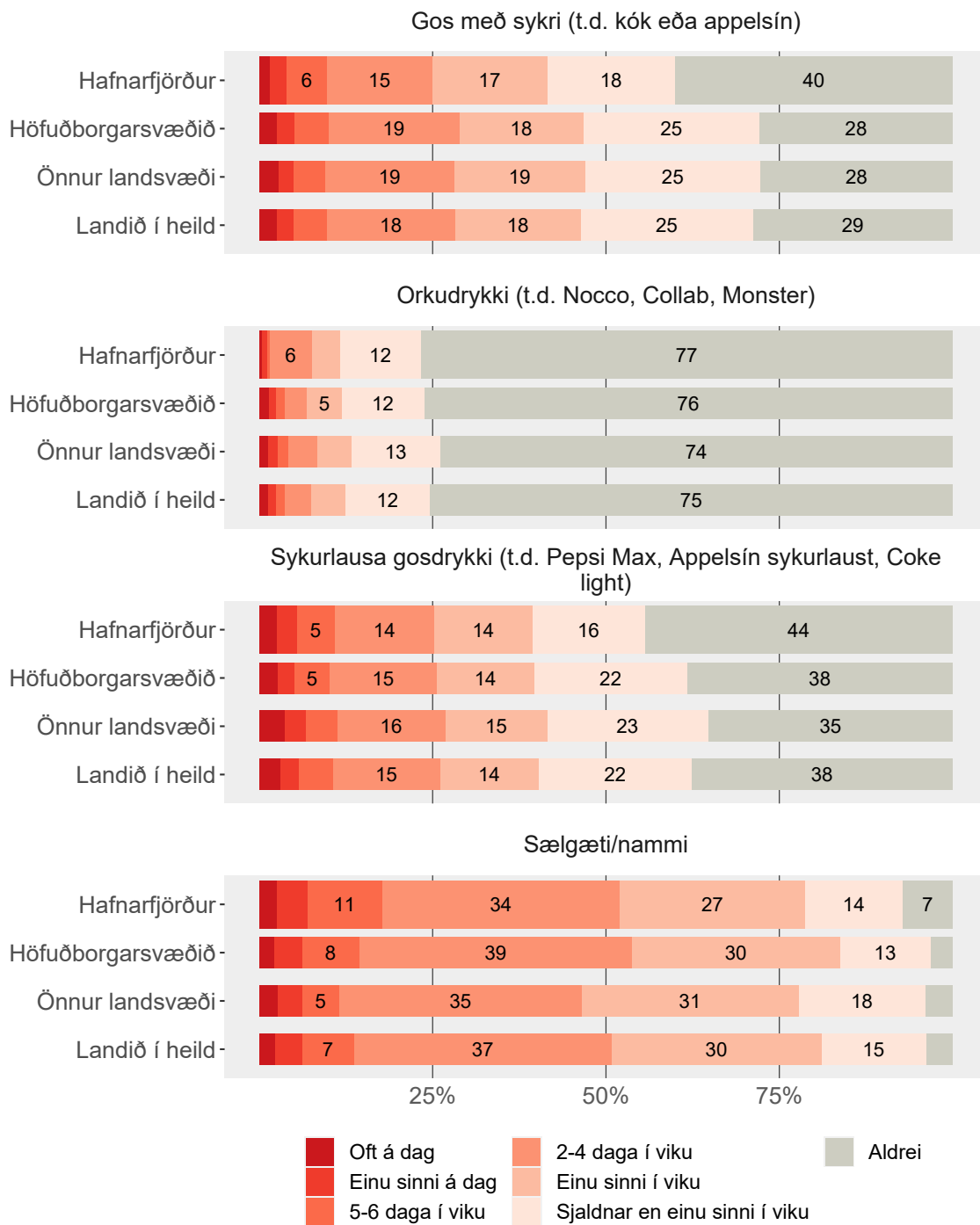
Hversu oft í viku borðar þú eða drekkur...?



Tölur á myndum eru hundraðshlutar (%). Tölur eru ekki sýndar fyrir hlutföll minni en 5%.

Tafla - 6. bekkur - 10. bekkur

Hversu oft í viku borðar þú eða drekkur...?

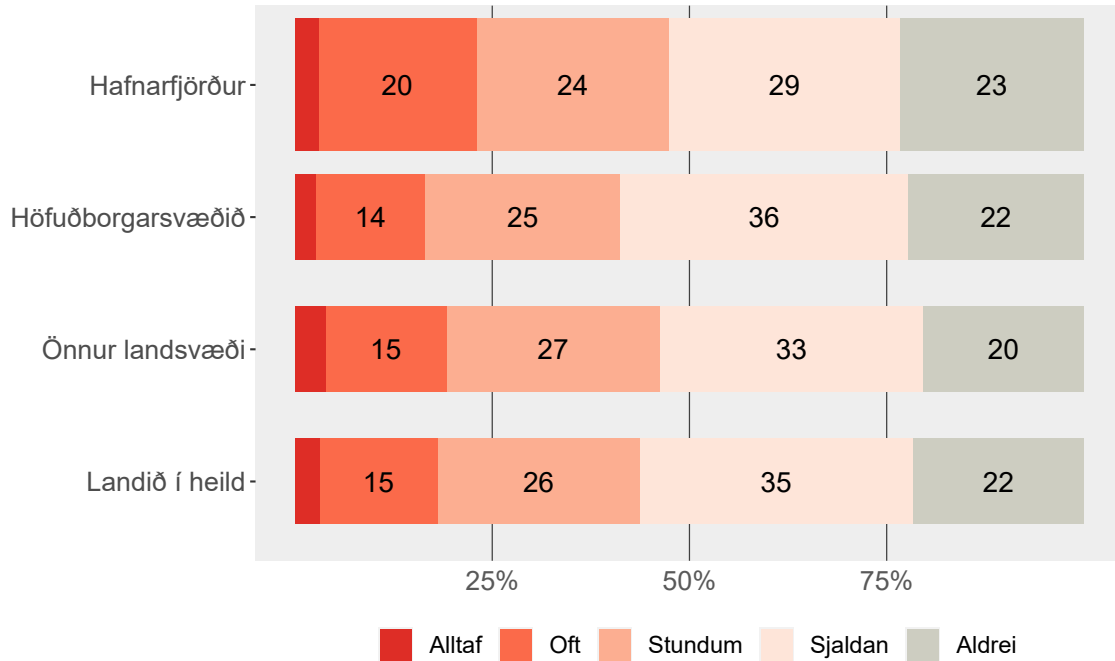


Tölur á myndum eru hundraðshlutar (%). Tölur eru ekki sýndar fyrir hlutföll minni en 5%.

Tafla - 6. bekkur - 10. bekkur

Einmanaleiki

Síðastliðna 12 mánuði, hversu oft hefur þér fundist þú einmana?

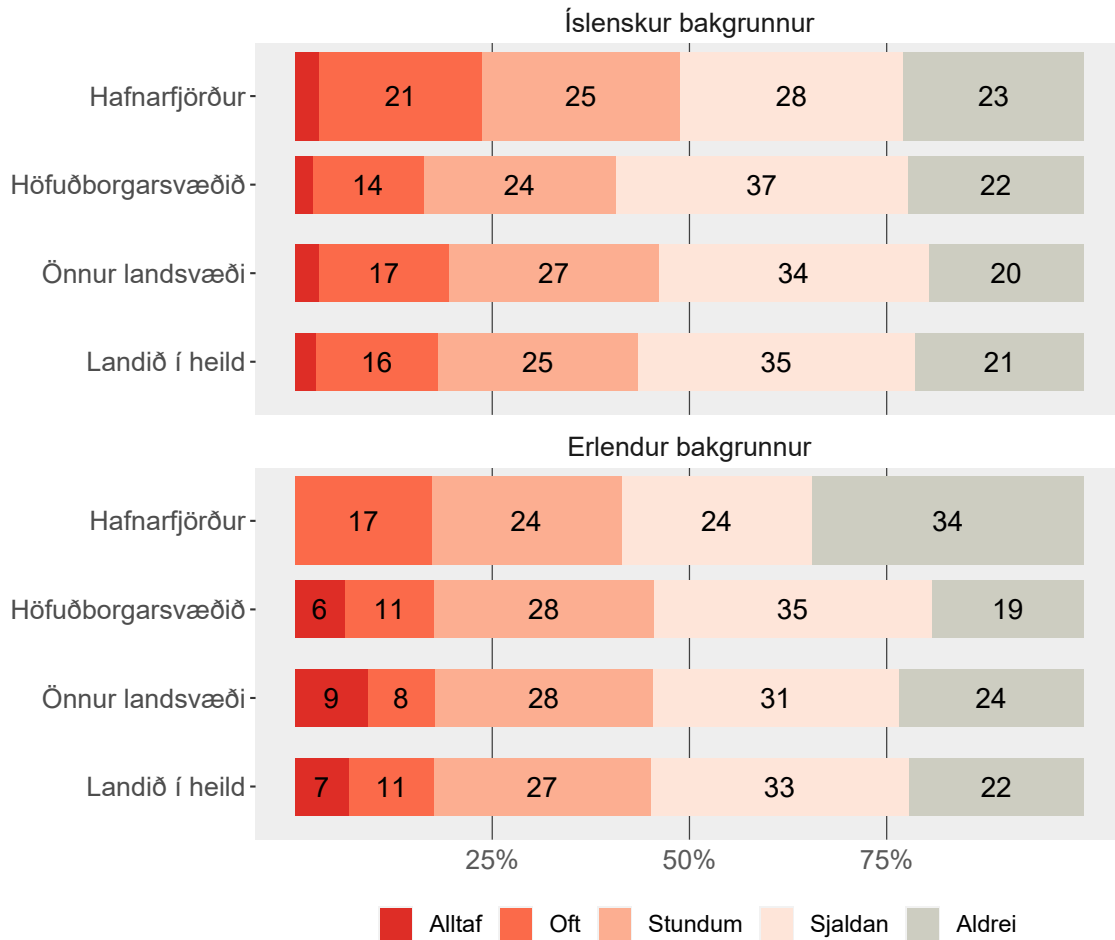


Tölur á myndum eru hundraðshlutar (%). Tölur eru ekki sýndar fyrir hlutföll minni en 5%.

Tafla - 6. bekkur - 10. bekkur

Íslenskur og erlendum bakgrunnur

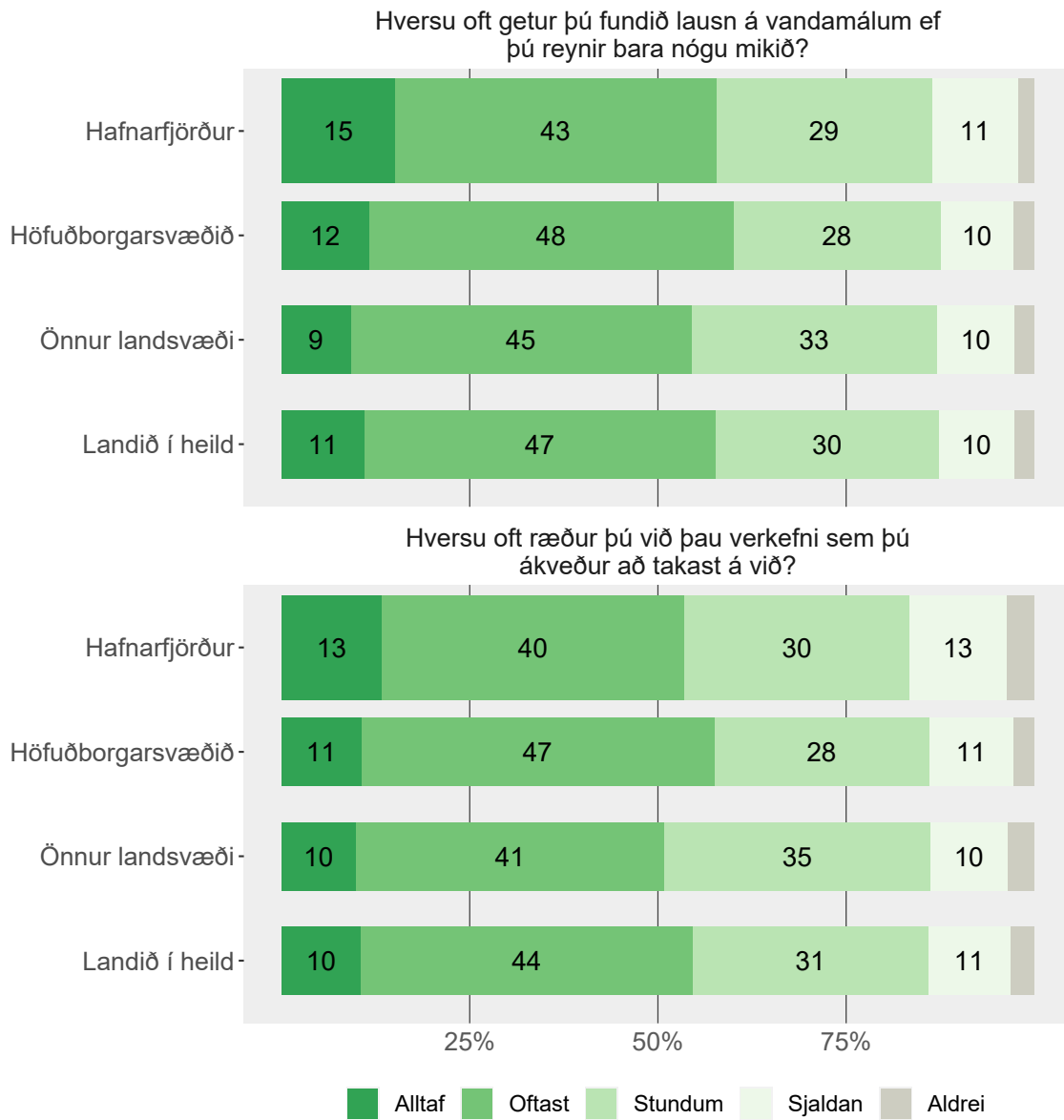
Síðastliðna 12 mánuði, hversu oft hefur þú fundist þú einmana?



Tölur á myndum eru hundraðshlutar (%). Tölur eru ekki sýndar fyrir hlutföll minni en 5%.

Tafla - 6. bekkur - 10. bekkur

Sjálfstraust




Tölur á myndum eru hundraðshlutar (%). Tölur eru ekki sýndar fyrir hlutföll minni en 5%.

Tafla - 6. bekkur - 10. bekkur

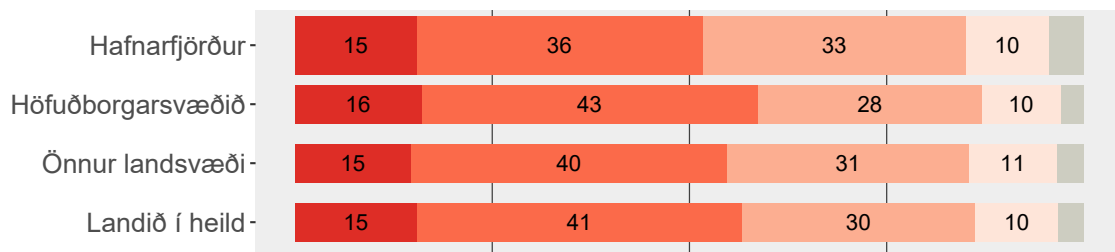
Streita

Síðastliðinn mánuð...

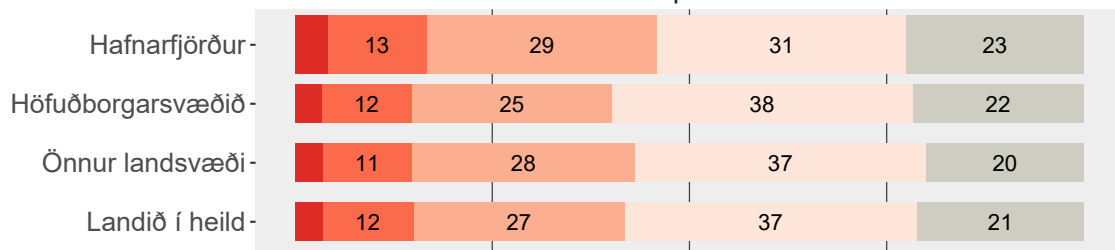
hversu oft hefur þér fundist erfiðleikar svo miklir að þú gast ekki ráðið við þá?



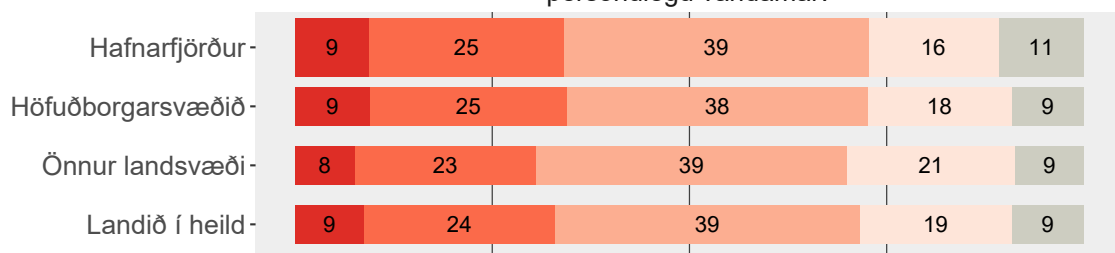
hversu oft hefur þér fundist hlutirnir gangi vel hjá þér?



hversu oft hefur þér fundist þú missa stjórn á mikilvægum hlutum í lífi þínu?



hversu oft hefur þú verið viss um getu þína til að takast á við þín persónulegu vandamál?



25% 50% 75%

Mjög oft Frekar oft Stundum Næstum aldrei Aldrei

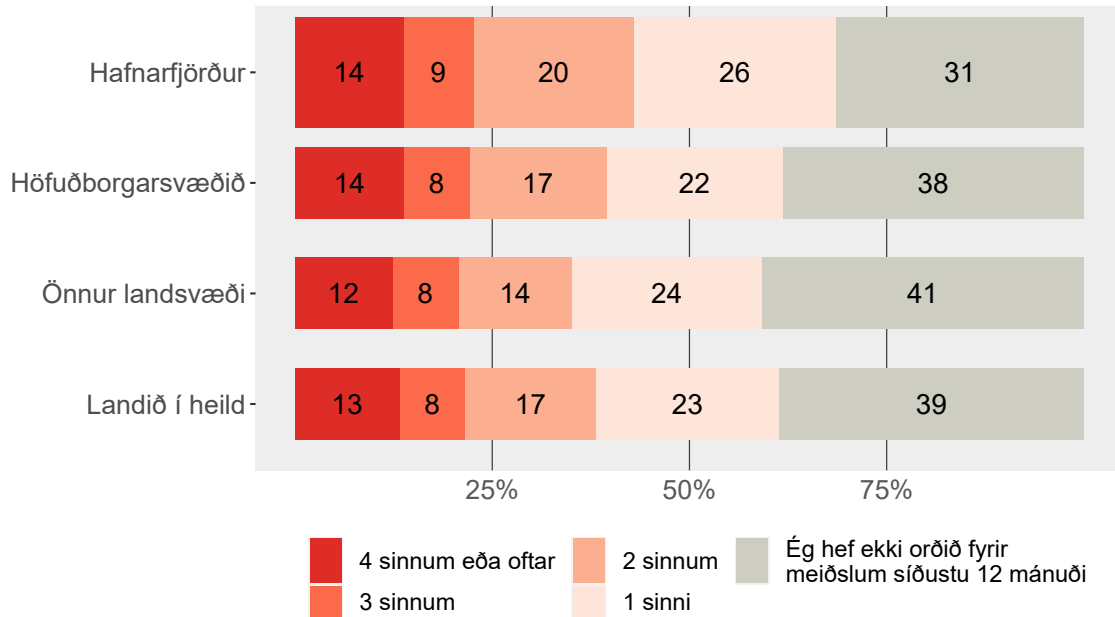
Tölur á myndum eru hundraðshlutar (%). Tölur eru ekki sýndar fyrir hlutföll minni en 5%.

Tafla - 10. bekkur

Einelti og meiðsli

Meiðsli

Síðastliðna 12 mánuði, hversu oft hefur þú orðið fyrir meiðslum og þurft að leita til læknis eða hjúkrunarfræðings vegna þeirra?



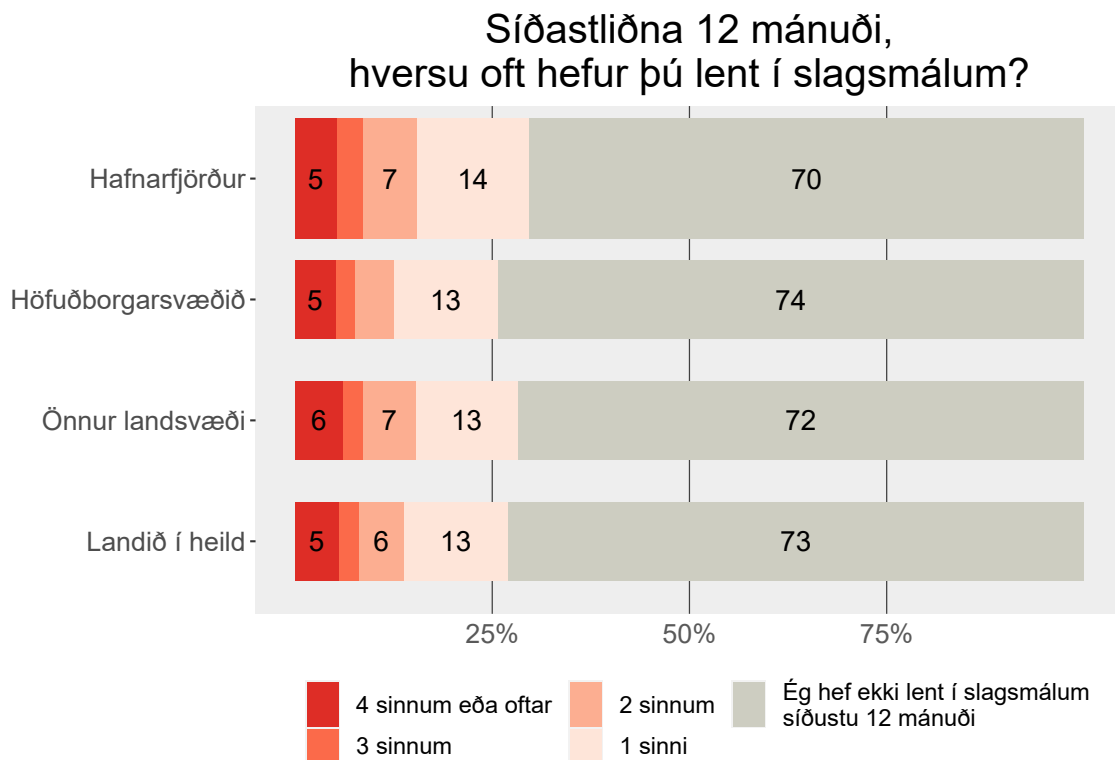
Tölur á myndum eru hundraðshlutar (%).

Tafla - 6. bekkur - 10. bekkur

Formáli spurningar:

Margir krakkar meiðast eða slasast, til dæmis í íþróttum eða slagsmálum úti á götu eða heima hjá sér. Til meiðsla geta einnig talist eitrun eða bruni. Til meiðsla teljast ekki sjúkdómar eins og mislingar eða flensa. Eftirfarandi spurning er um það sem þú hefur hugsanlega fengið á síðustu 12 mánuðum.

Slagsmál

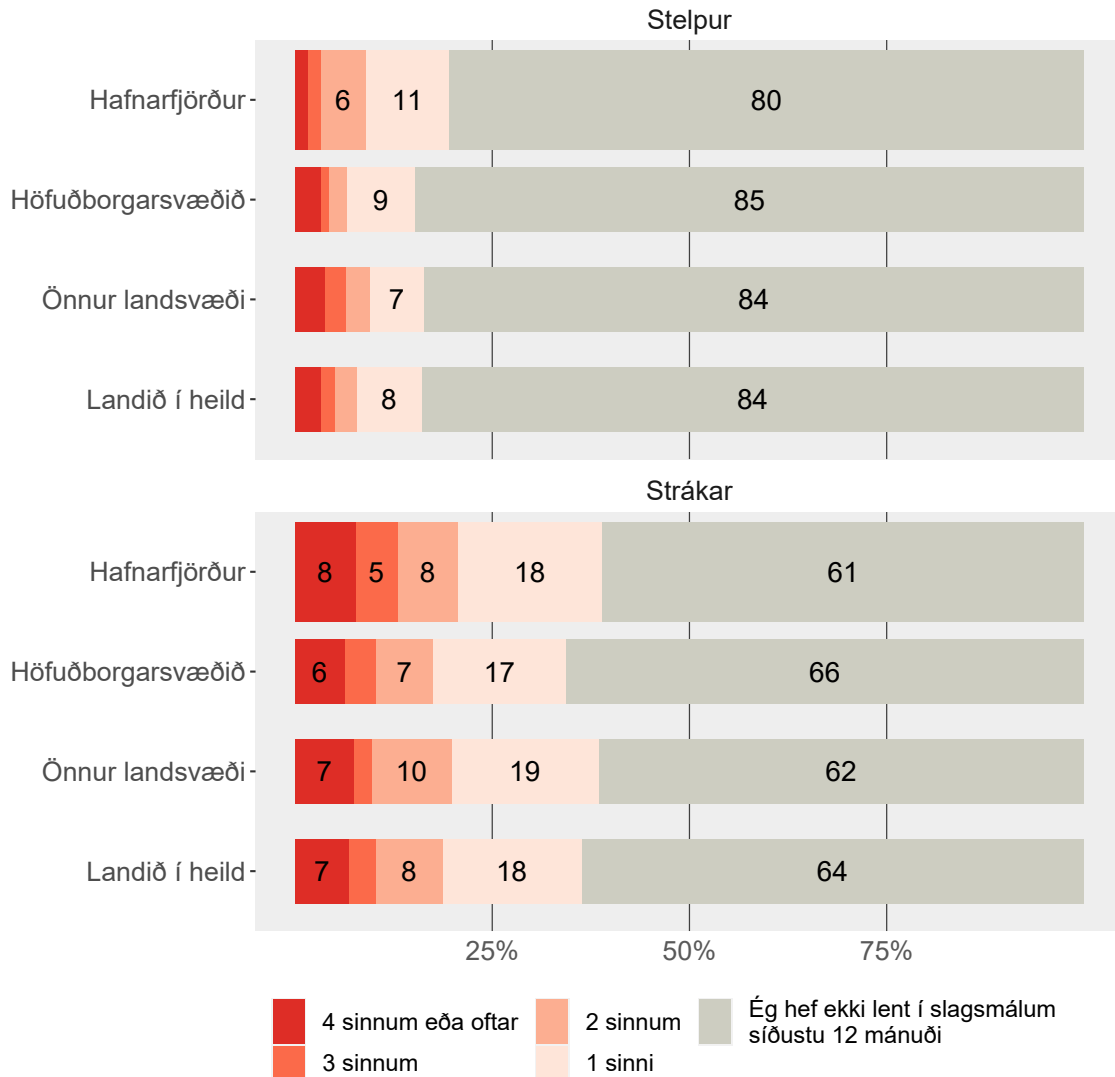


Tölur á myndum eru hundraðshlutar (%). Tölur eru ekki sýndar fyrir hlutföll minni en 5%.

Tafla - 6. bekkur - 10. bekkur

Strákar og stelpur

Síðastliðna 12 mánuði,
hversu oft hefur þú lent í slagsmálum?

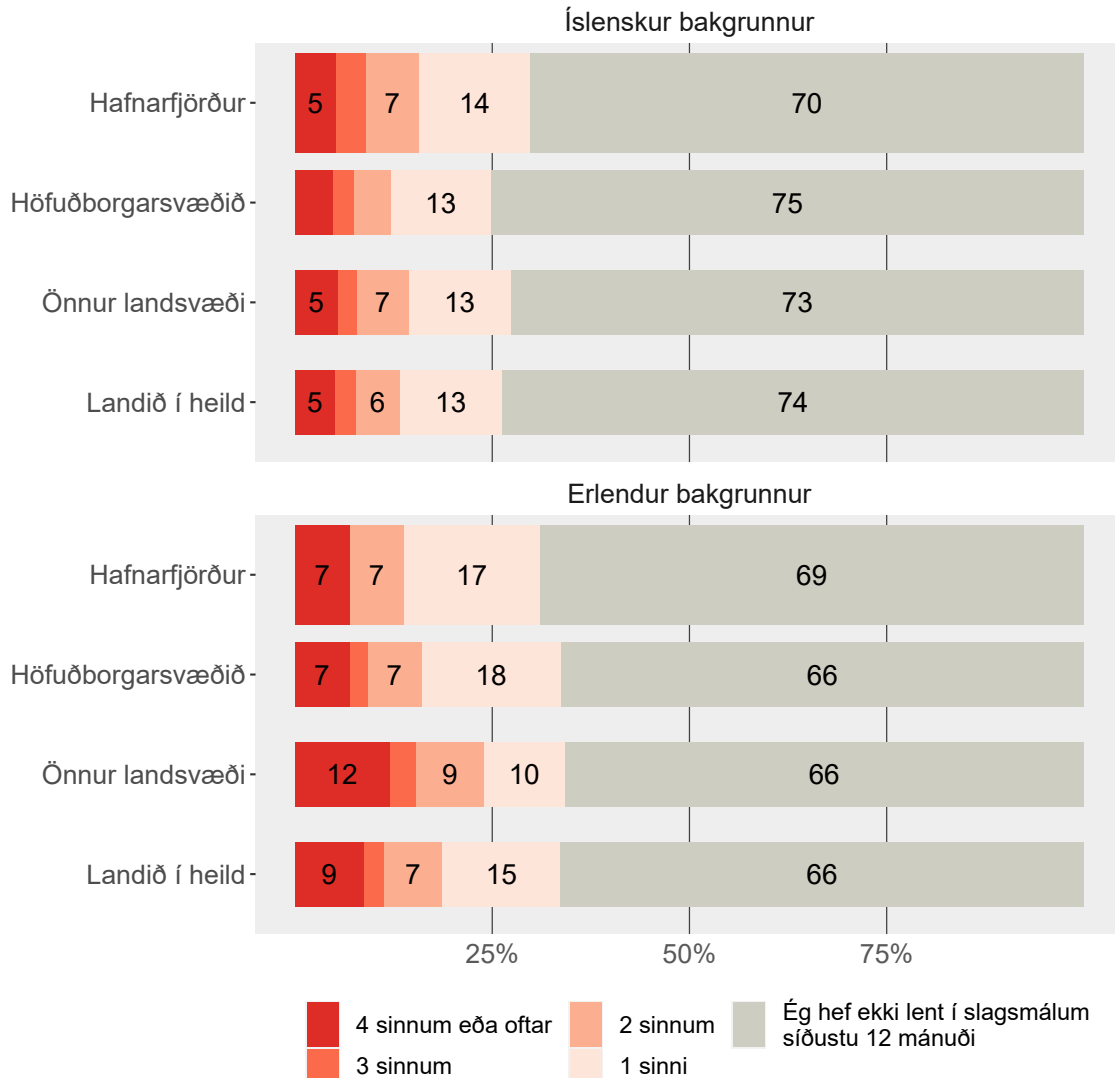


Tölur á myndum eru hundraðshlutar (%). Tölur eru ekki sýndar fyrir hlutföll minni en 5%.

Tafla - 6. bekkur - 10. bekkur

Íslenskur og erlendur bakgrunnur

Síðastliðna 12 mánuði,
hversu oft hefur þú lent í slagsmálum?

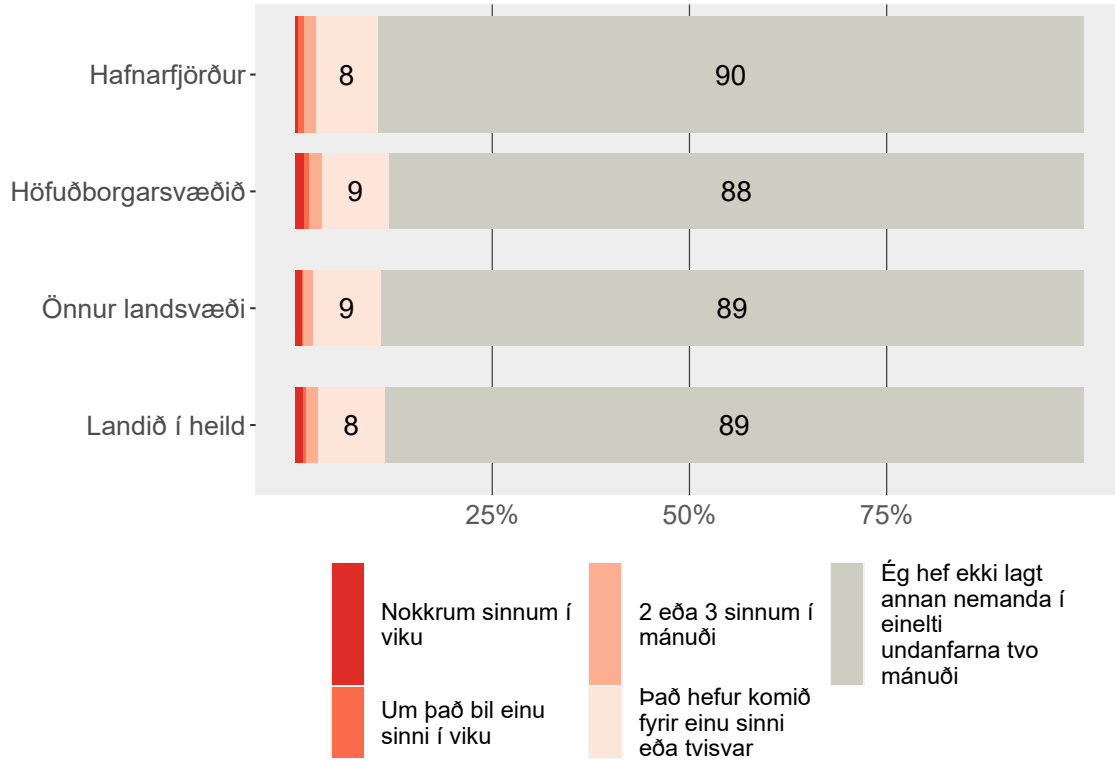


Tölur á myndum eru hundraðshlutar (%). Tölur eru ekki sýndar fyrir hlutföll minni en 5%.

Tafla - 6. bekkur - 10. bekkur

Einelti - gerandi

Hversu oft hefur þú tekið þátt í að leggja annan nemanda í einelti í skólanum undanfarna tvo mánuði?



Tölur á myndum eru hundraðshlutar (%). Tölur eru ekki sýndar fyrir hlutföll minni en 5%.

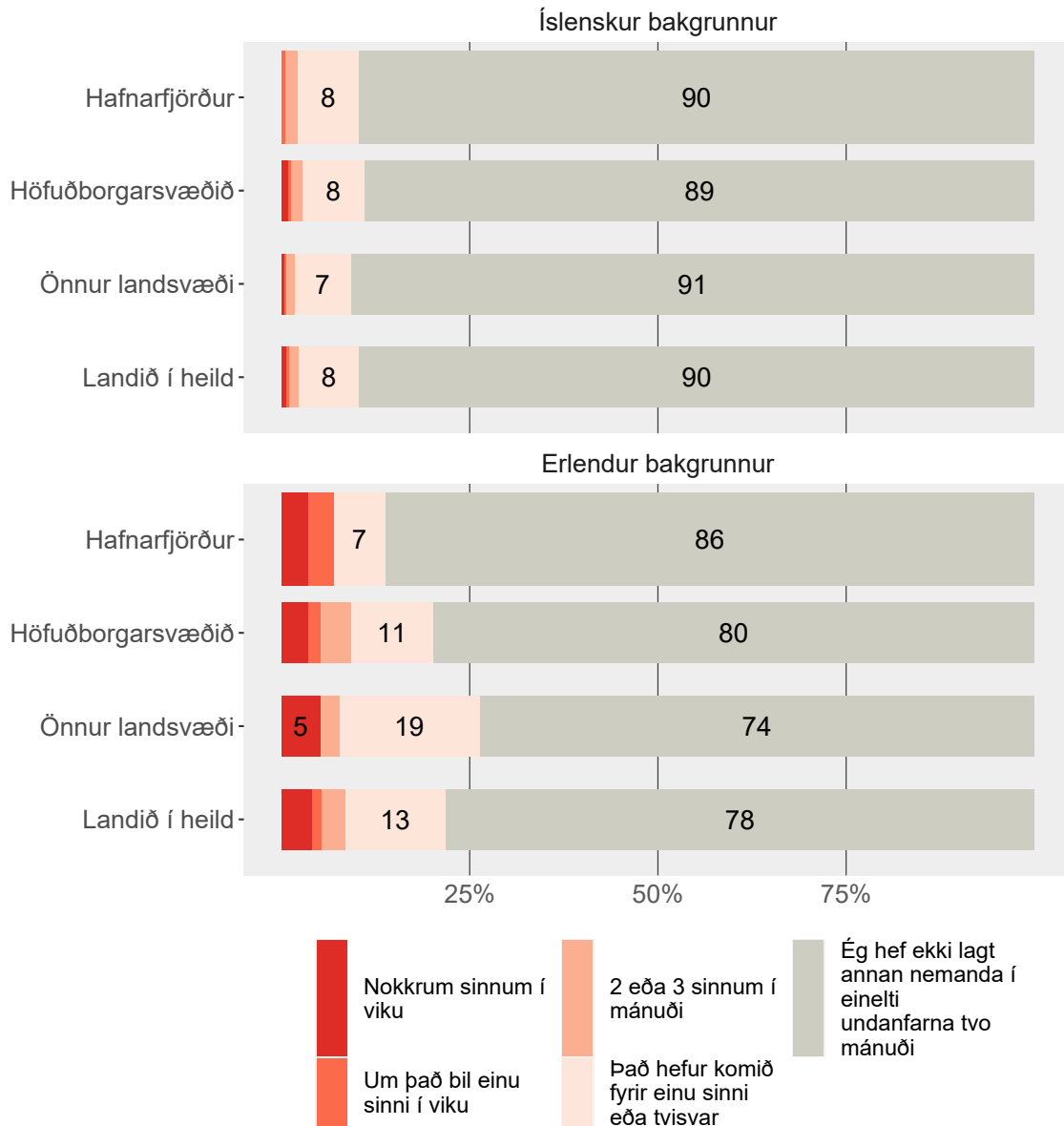
Tafla - 6. bekkur - 10. bekkur

Formáli spurningar:

Einstaklingur er sagður lagður í einelti þegar einn eða fleiri aðilar segja oft ótrúlega ljóta og óþægilega hluti við hann. Það er líka einelti þegar einstaklingi er strítt á særandi hátt eða hann skilinn viljandi útundan. Sá sem leggur annan í einelti hefur meira vald heldur en sá sem fyrir eineltinu verður. Það er ekki einelti þegar tveir svipað sterkir einstaklingar rífast eða slást.

Íslenskur og erlendum bakgrunnur

Hversu oft hefur þú tekið þátt í að leggja annan nemanda í einelti í skólanum undanfarna tvo mánuði?

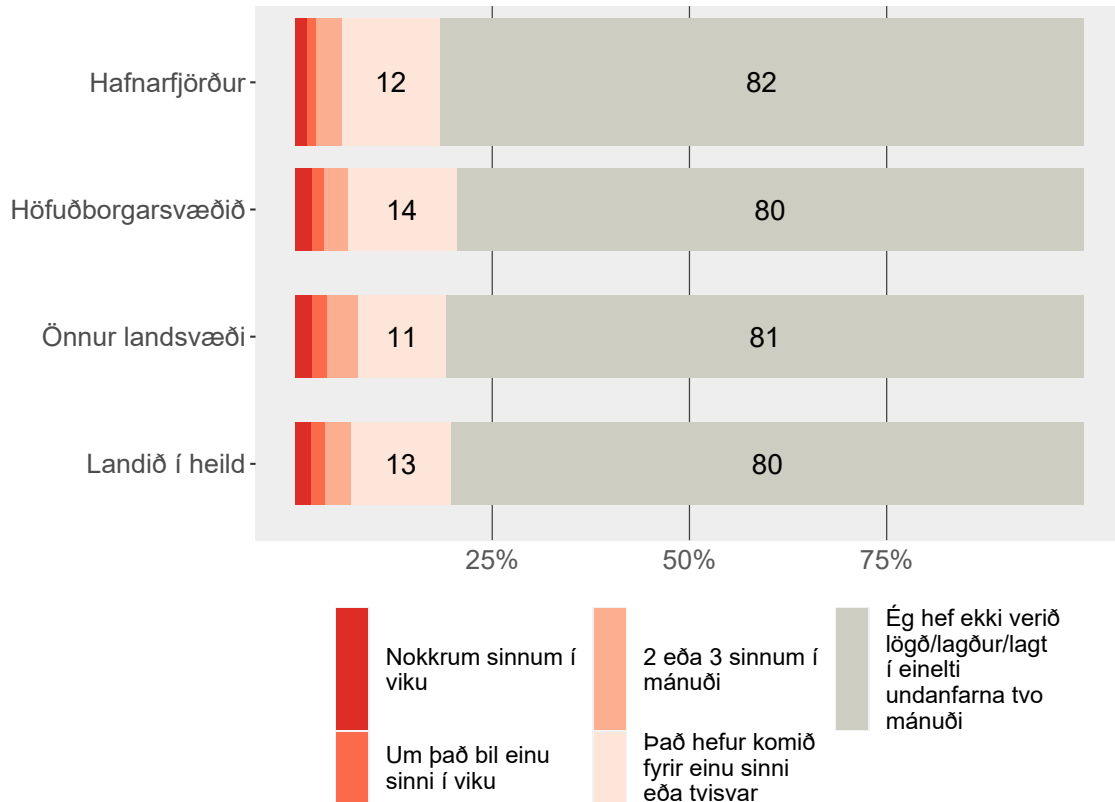


Tölur á myndum eru hundraðshlutar (%). Tölur eru ekki sýndar fyrir hlutföll minni en 5%.

Tafla - 6. bekkur - 10. bekkur

Einelti - þolandi

Hversu oft hefur þú verið lögð/lagður/lagt í einelti í skólanum undanfarna tvo mánuði?



Tölur á myndum eru hundraðshlutar (%). Tölur eru ekki sýndar fyrir hlutföll minni en 5%.

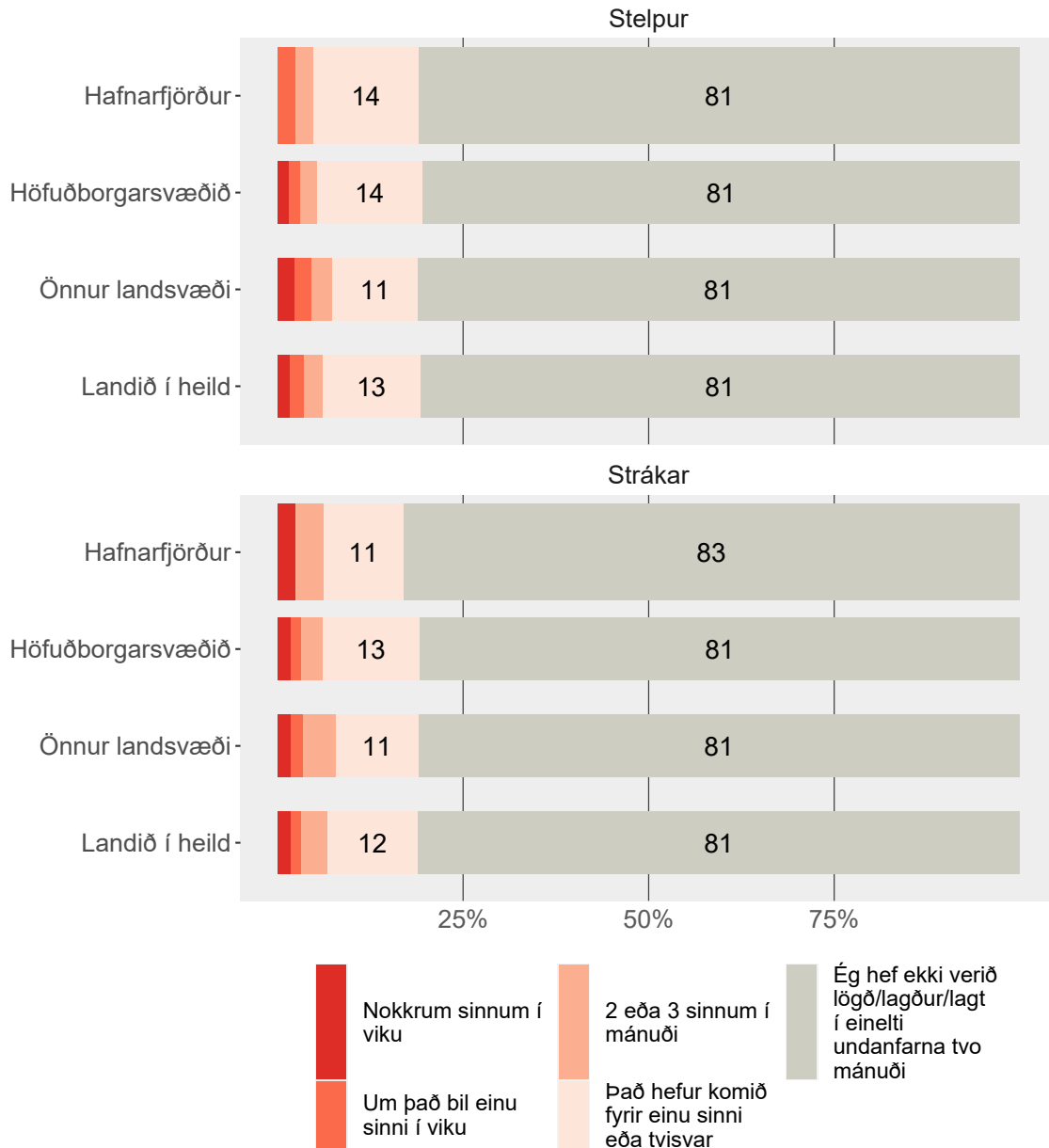
Tafla - 6. bekkur - 10. bekkur

Formáli spurningar:

Einstaklingur er sagður lagður í einelti þegar einn eða fleiri aðilar segja oft ótrúlega ljóta og óþægilega hluti við hann. Það er líka einelti þegar einstaklingi er strítt á særandi hátt eða hann skilinn viljandi útundan. Sá sem leggur annan í einelti hefur meira vald heldur en sá sem fyrir eineltinu verður. Það er ekki einelti þegar tveir svipað sterkir einstaklingar rífast eða slást.

Strákar og stelpur

Hversu oft hefur þú verið lögð/lagður/lagt í einelti í skólanum undanfarna tvo mánuði?

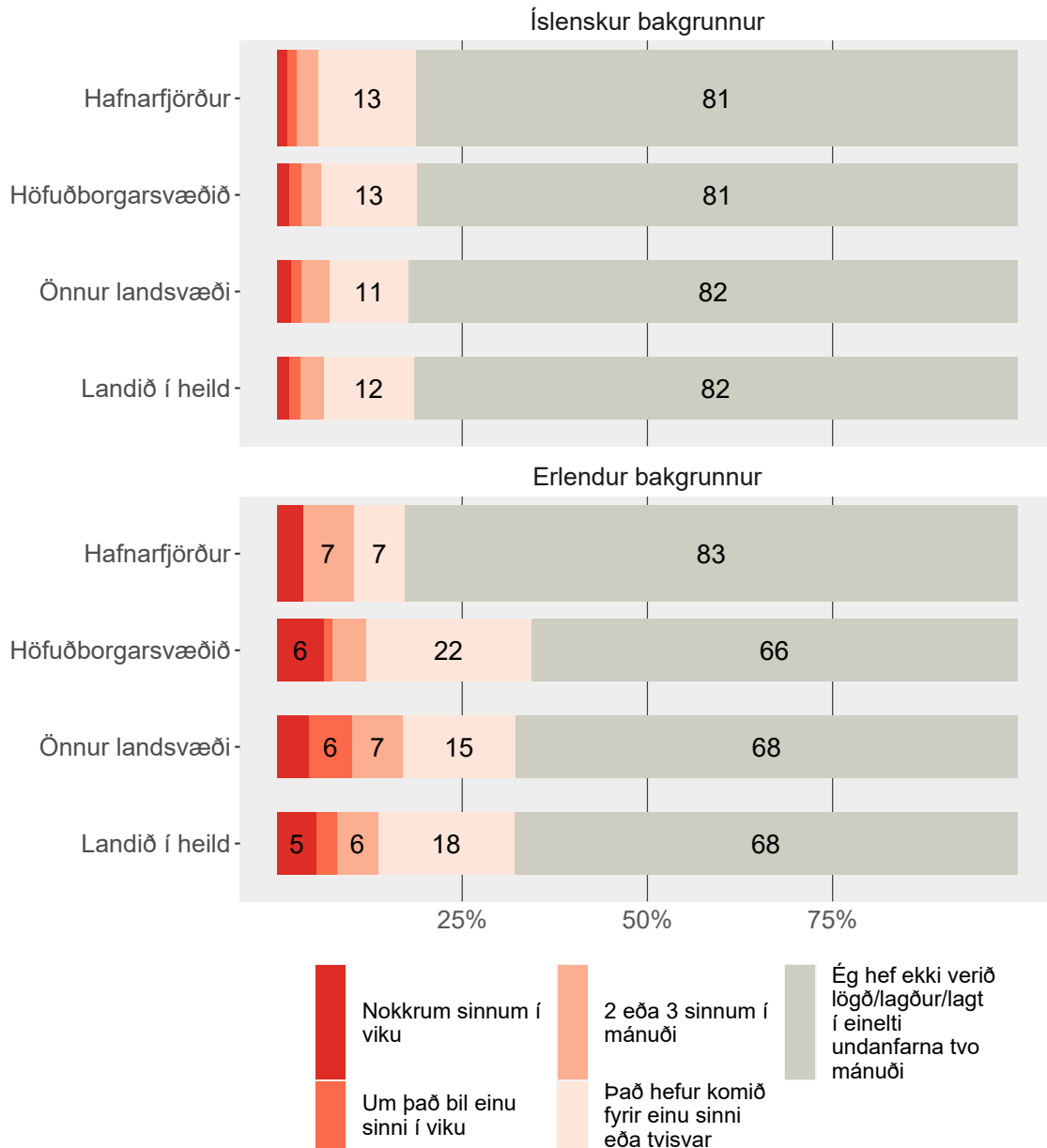


Tölur á myndum eru hundraðshlutar (%). Tölur eru ekki sýndar fyrir hlutföll minni en 5%.

Tafla - 6. bekkur - 10. bekkur

Íslenskur og erlendum bakgrunnur

Hversu oft hefur þú verið lögð/lagður/lagt í einelti í skólanum undanfarna tvo mánuði?

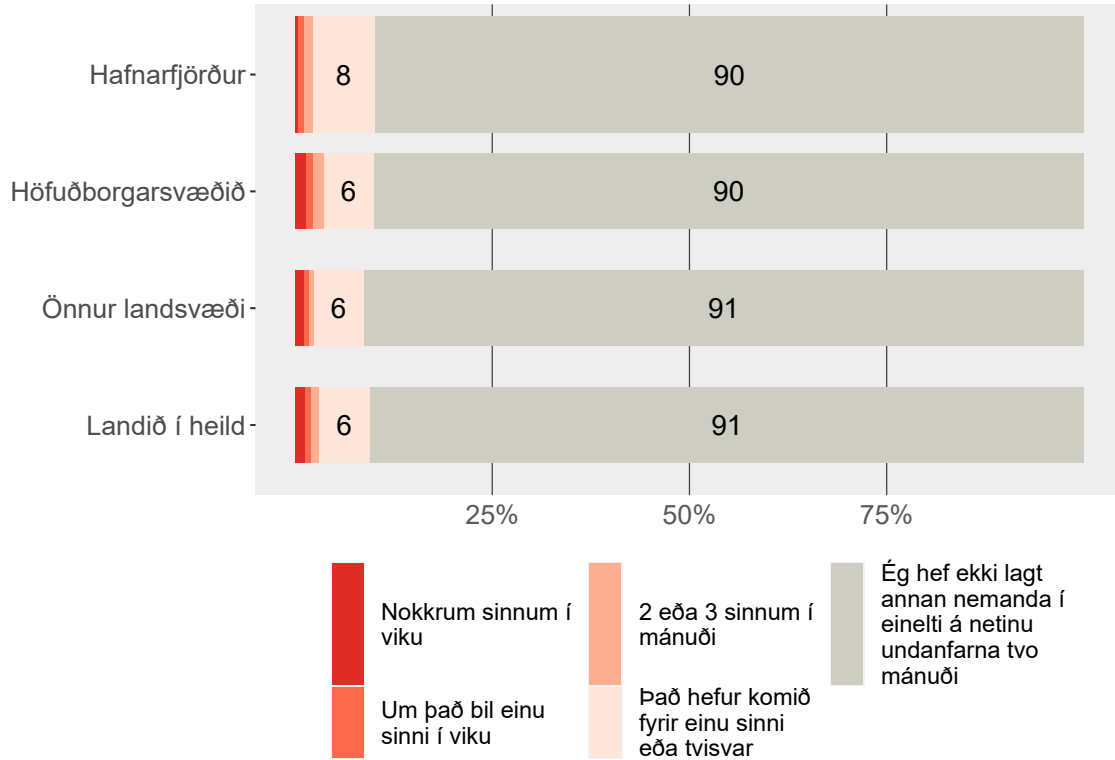


Tölur á myndum eru hundraðshlutar (%). Tölur eru ekki sýndar fyrir hlutföll minni en 5%.

Tafla - 6. bekkur - 10. bekkur

Neteinelti - gerandi

Hversu oft á undanförunum tveimur mánuðum hefur þú tekið þátt í að leggja einhvern í einelti á netinu?



Tölur á myndum eru hundraðshlutar (%). Tölur eru ekki sýndar fyrir hlutföll minni en 5%.

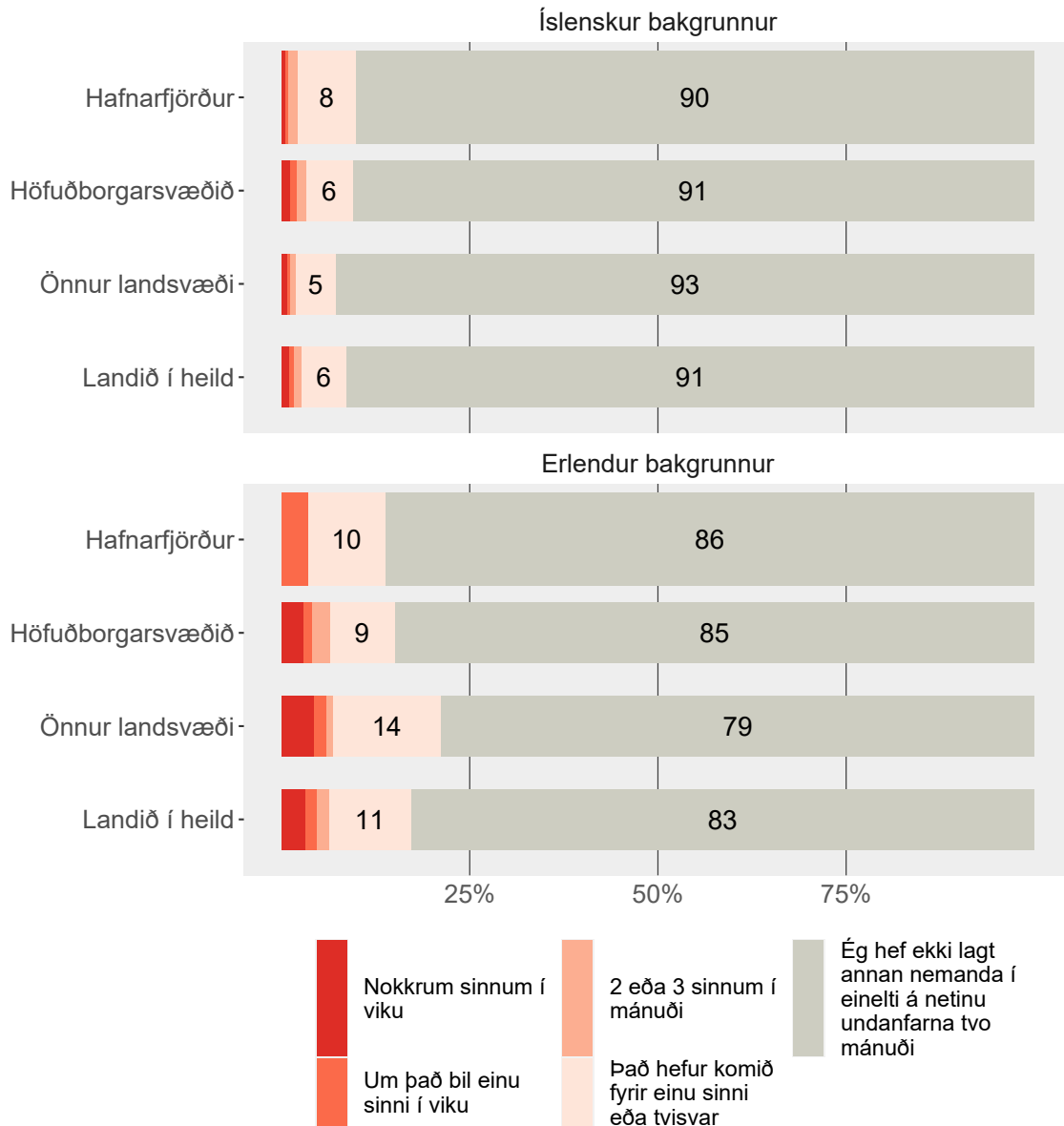
Tafla - 6. bekkur - 10. bekkur

Spurning í heild:

Hversu oft á undanförunum tveimur mánuðum hefur þú tekið þátt í að leggja einhvern í einelti á netinu (t.d. sent særandi textaskilaboð, tölvupóst, símaskilaboð (SMS), statusa, búið til heimasíður sem gera grín að einhverjum, sent niðurlægjandi eða óviðeigandi myndir án leyfis og sett þær á netið eða sent þær öðrum)?

Íslenskur og erlendum bakgrunnur

Hversu oft á undanförunum tveimur mánuðum hefur þú tekið þátt í að leggja einhvern í einelti á netinu?

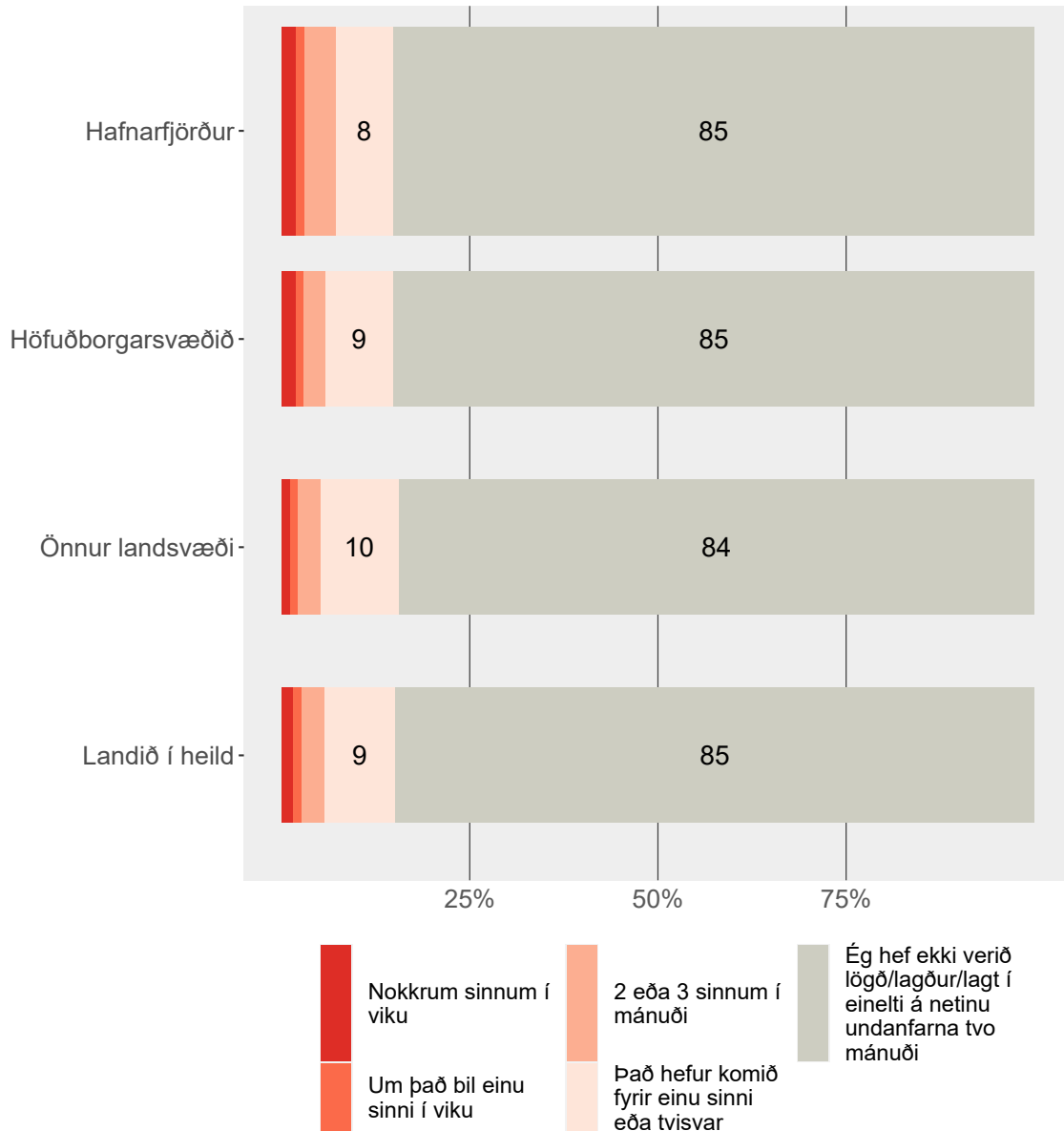


Tölur á myndum eru hundraðshlutar (%). Tölur eru ekki sýndar fyrir hlutföll minni en 5%.

Tafla - 6. bekkur - 10. bekkur

Neteinelti - þolandi

Hversu oft á undanförunum tveimur mánuðum hefur þú verið lögð/lagður/lagt í einelti á netinu?



Tölur á myndum eru hundraðshlutar (%). Tölur eru ekki sýndar fyrir hlutföll minni en 5%.

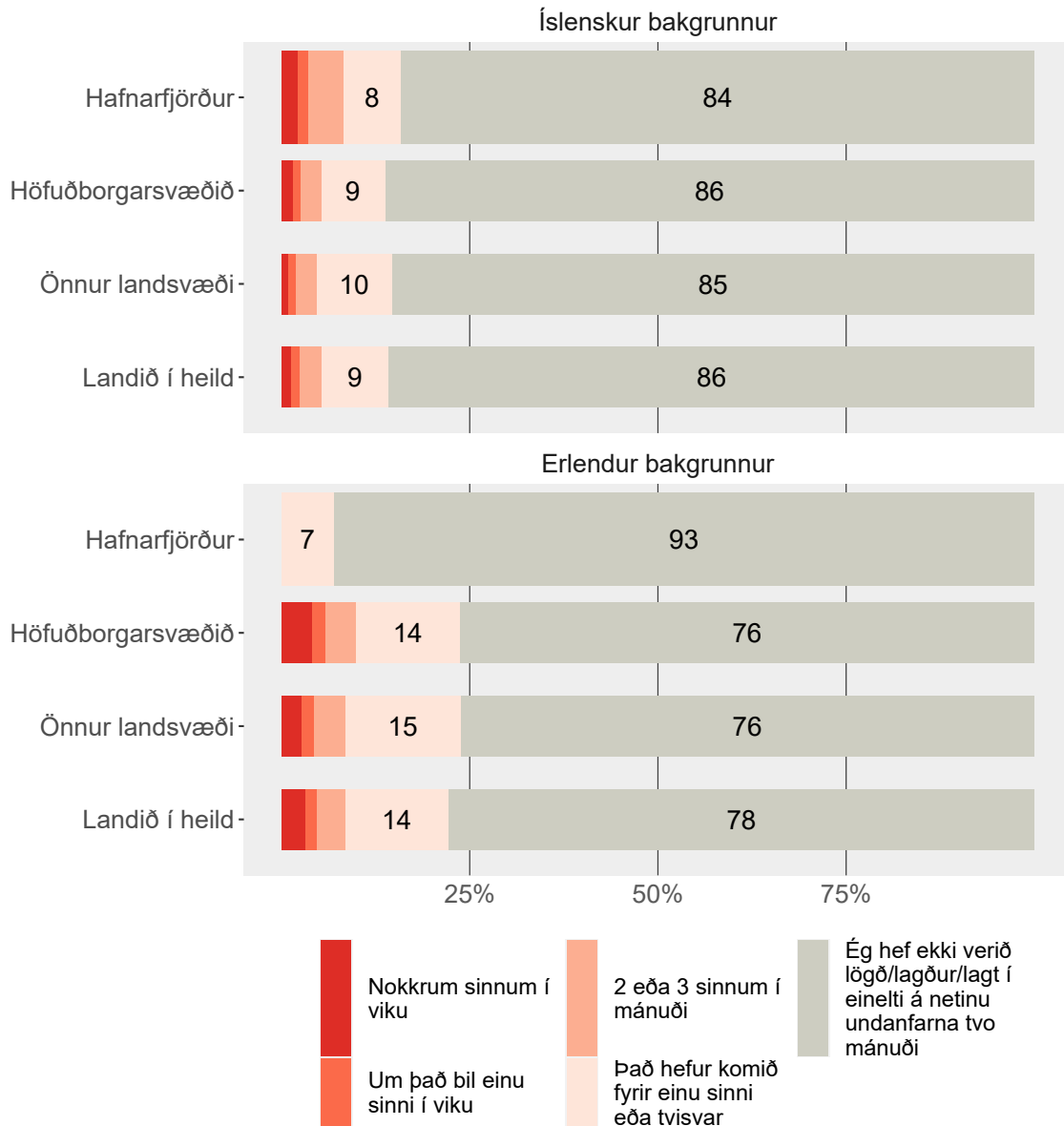
Tafla - 6. bekkur - 10. bekkur

Spurning í heild:

Hversu oft á undanförunum tveimur mánuðum hefur þú verið lögð/lagður/lagt í einelti á netinu (t.d. með því að einhver hefur sent særandi textaskilaboð, tölvupóst, símaskilaboð (SMS), statusa, búið til heimasíður sem gera grín að þér, sent niðurlægjandi eða óviðeigandi myndir af þér án leyfis og sett þær á netið eða sent þær öðrum)?

Íslenskur og erlendum bakgrunnur

Hversu oft á undanförunum tveimur mánuðum hefur þú verið lögð/lagður/lagt í einelti á netinu?

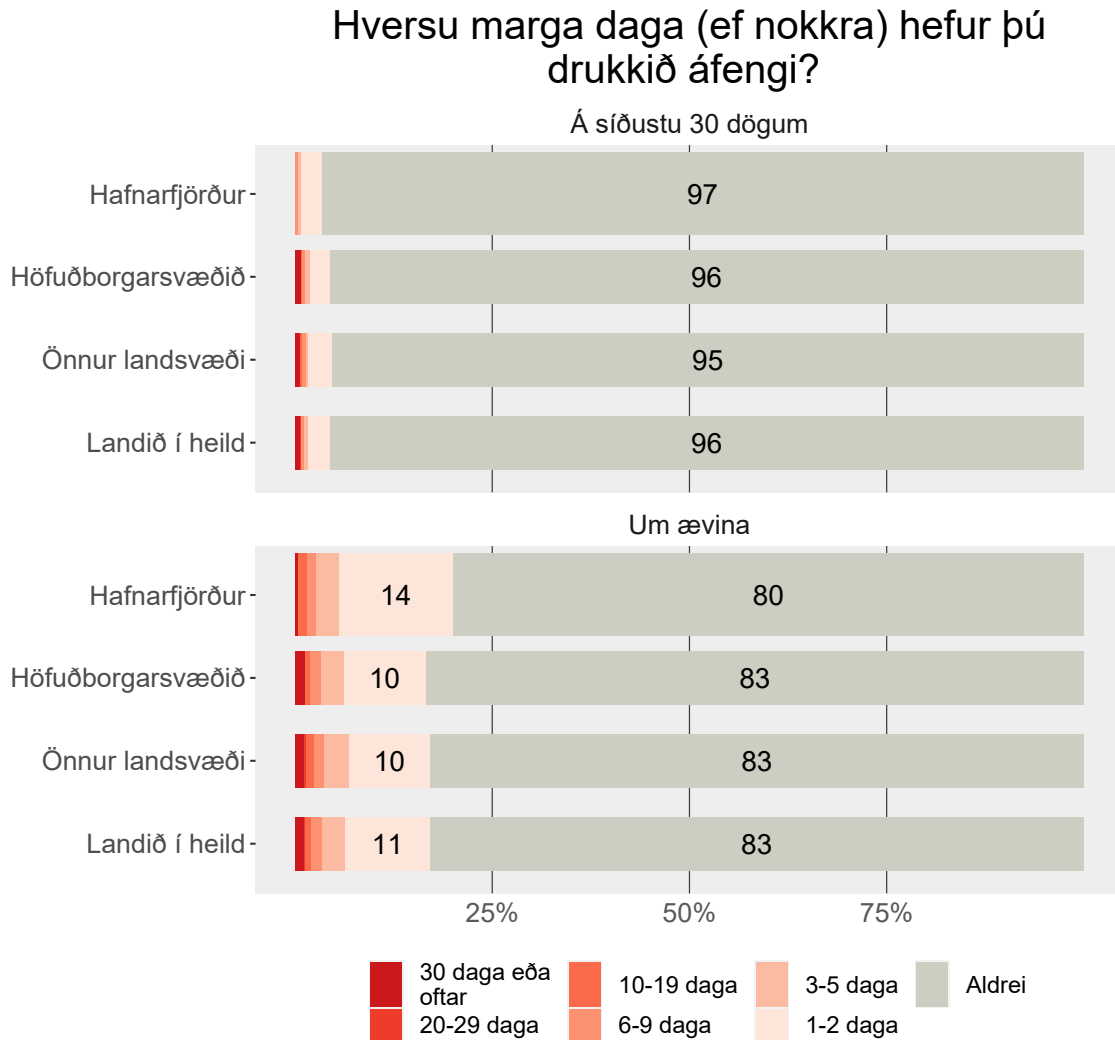


Tölur á myndum eru hundraðshlutar (%). Tölur eru ekki sýndar fyrir hlutföll minni en 5%.

Tafla - 6. bekkur - 10. bekkur

Reykingar og vímuefni

Áfengisneysla



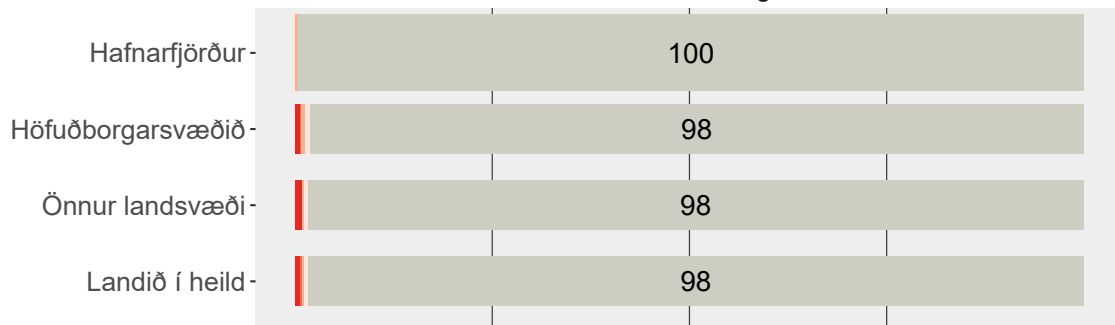
Tölur á myndum eru hundraðshlutar (%). Tölur eru ekki sýndar fyrir hlutföll minni en 5%.

Tafla - 6. bekkur - 10. bekkur

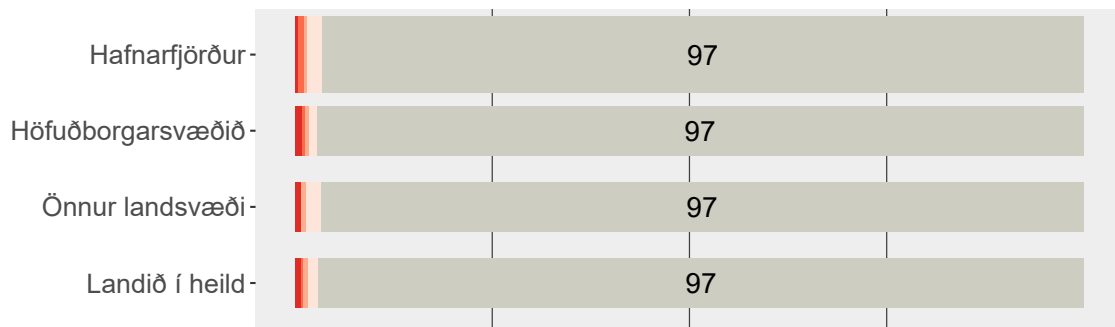
Ölvun

Hefur þú einhvern tíma drukkið svo mikið áfengi að þú hefur orðið blindfull/blindfullur/blindfullt?

Á síðustu 30 dögum



Um ævina



■ Já, oft en 10 sinnum
■ Já, 4-10 sinnum
■ Já, 2-3 sinnum
■ Já, einu sinni
■ Nei, aldrei

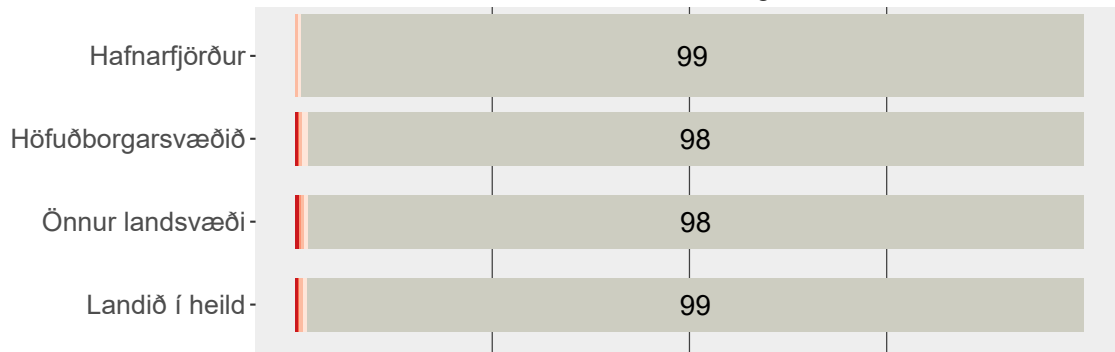
Tölur á myndum eru hundraðshlutar (%). Tölur eru ekki sýndar fyrir hlutföll minni en 5%.

Tafla - 6. bekkur - 10. bekkur

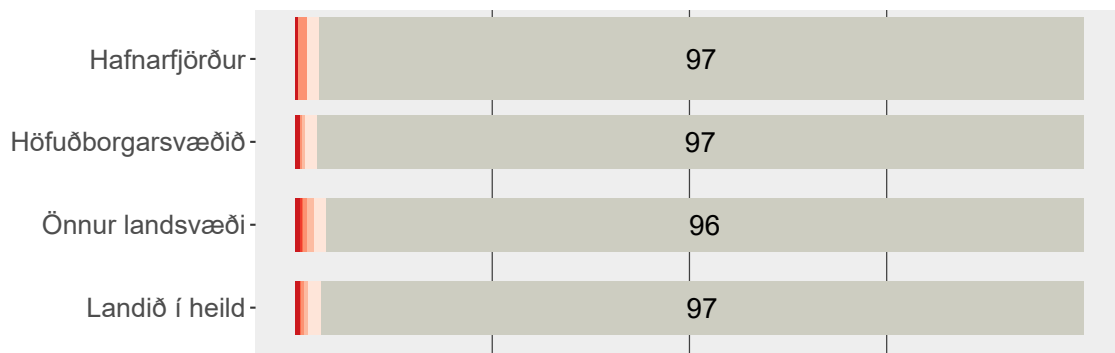
Reykingar

Hversu marga daga (ef nokkra) hefur þú reykt sígarettur?

Á síðustu 30 dögum



Um ævina



25% 50% 75%

■ 30 daga eða oftar ■ 10-19 daga ■ 3-5 daga ■ Aldrei
■ 20-29 daga ■ 6-9 daga ■ 1-2 daga

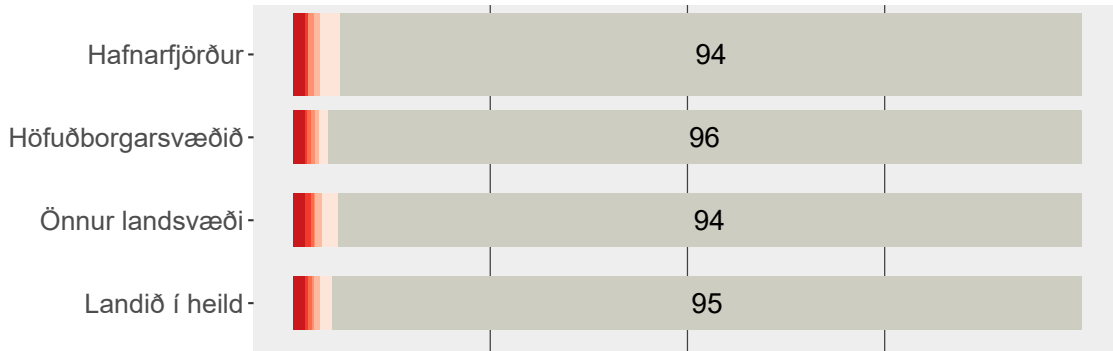
Tölur á myndum eru hundraðshlutar (%). Tölur eru ekki sýndar fyrir hlutföll minni en 5%.

Tafla - 6. bekkur - 10. bekkur


Rafrettur

Hversu marga daga (ef nokkra) hefur þú notað rafrettur (veip)?

Á síðustu 30 dögum



Um ævina



■ 30 daga eða oftar ■ 10-19 daga ■ 3-5 daga ■ Aldrei
■ 20-29 daga ■ 6-9 daga ■ 1-2 daga

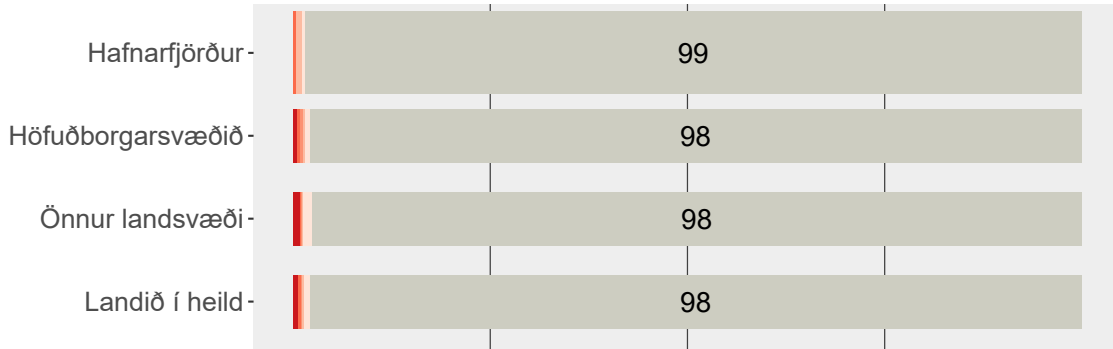
Tölur á myndum eru hundraðshlutar (%). Tölur eru ekki sýndar fyrir hlutföll minni en 5%.

Tafla - 6. bekkur - 10. bekkur

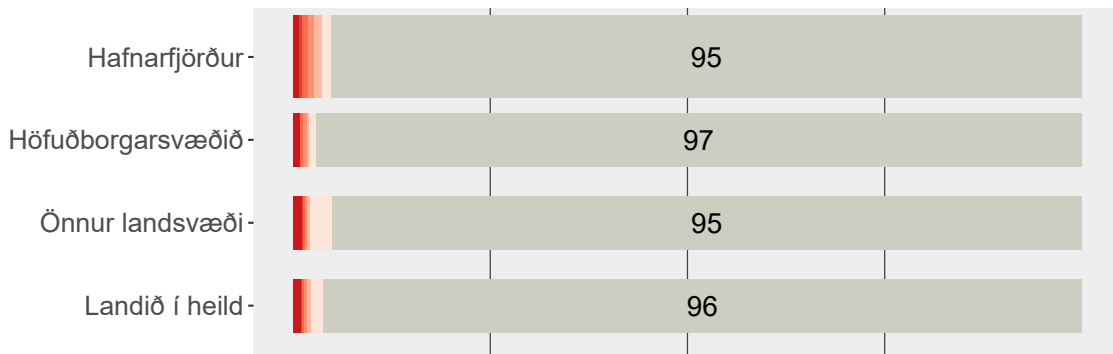
Níkótínþúðar

Hversu marga daga (ef nokkra) hefur þú notað nikótínþúða?

Á síðustu 30 dögum



Um ævina



25% 50% 75%

■ 30 daga eða oftar ■ 10-19 daga ■ 3-5 daga ■ Aldrei
■ 20-29 daga ■ 6-9 daga ■ 1-2 daga

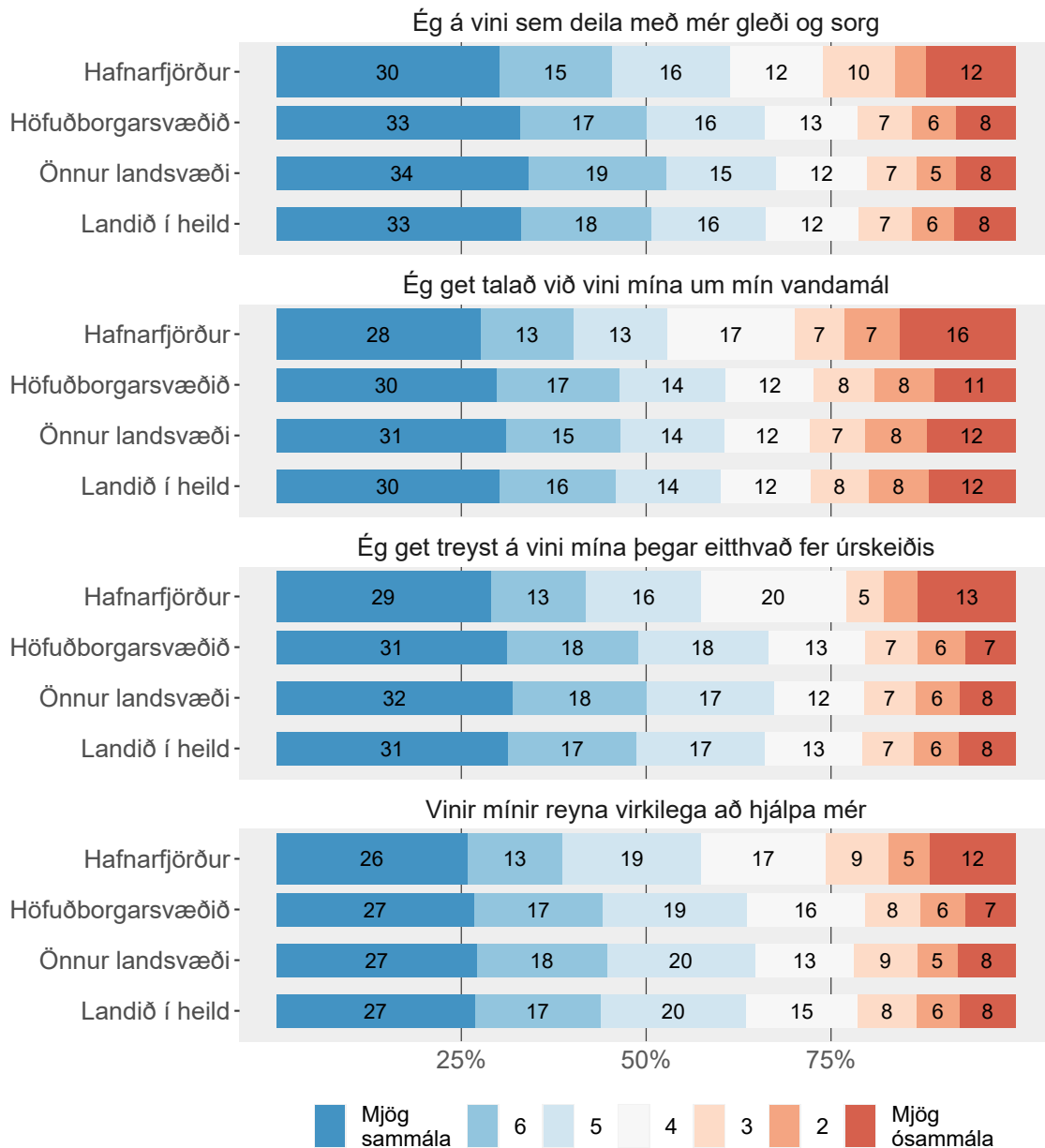
Tölur á myndum eru hundraðshlutar (%). Tölur eru ekki sýndar fyrir hlutföll minni en 5%.

Tafla - 6. bekkur - 10. bekkur

Vinir

Stuðningur vina

Við höfum áhuga á að fá að vita hvað þér finnst um eftirfarandi fullyrðingar



Tölur á myndum eru hundraðshlutar (%). Tölur eru ekki sýndar fyrir hlutföll minni en 5%.

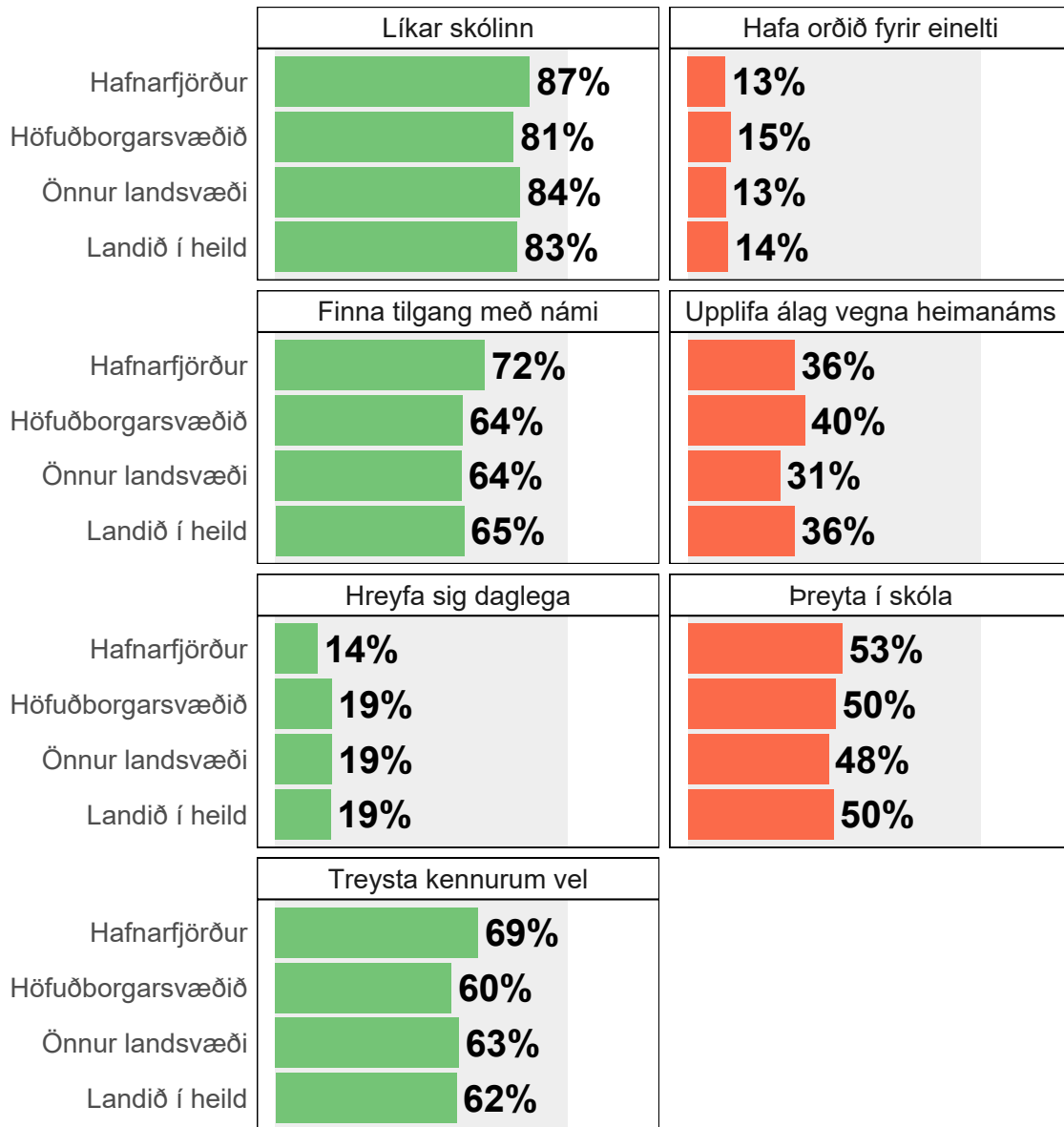
Tafla - 6. bekkur - 10. bekkur

10. bekkur

Niðurstöður



Lykiltölur 10. bekkjar



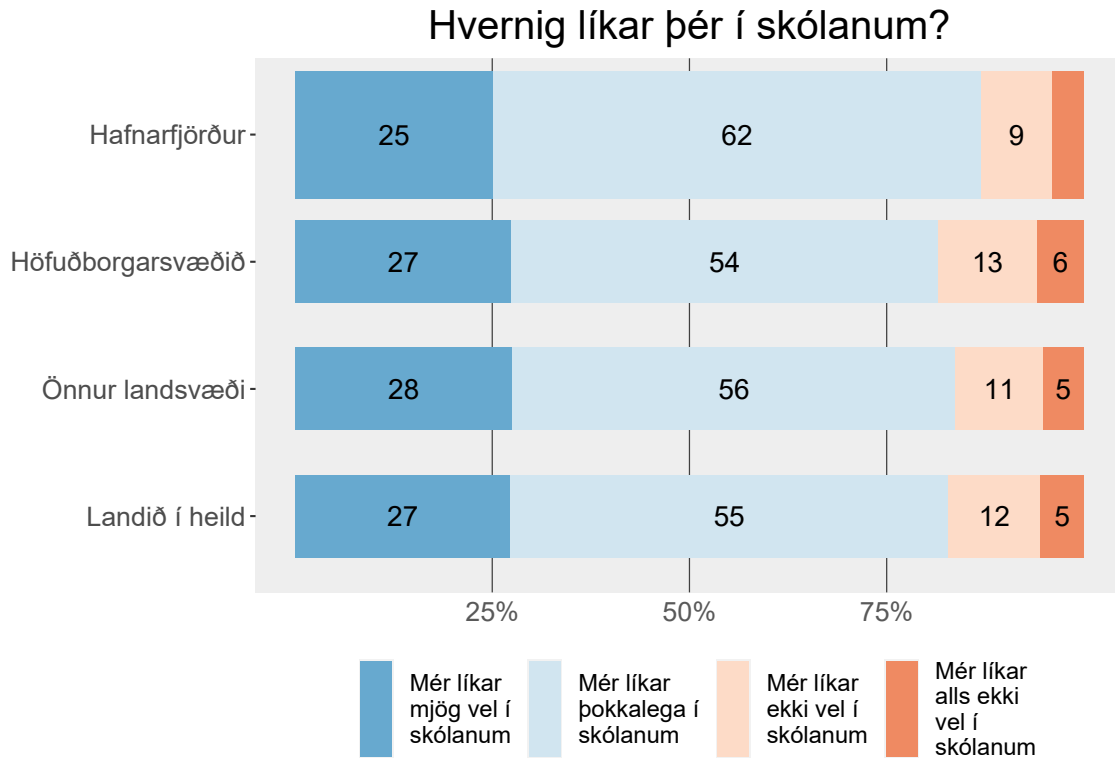
Skoða nánar:

Líkar skólinn Álag vegna heimanáms Þreyta í skóla Hreyfing Einelti
 Treysta kennurum Tilgangur með námi

6. bekkur - 8. bekkur

Skólinn

Líkar skólinn

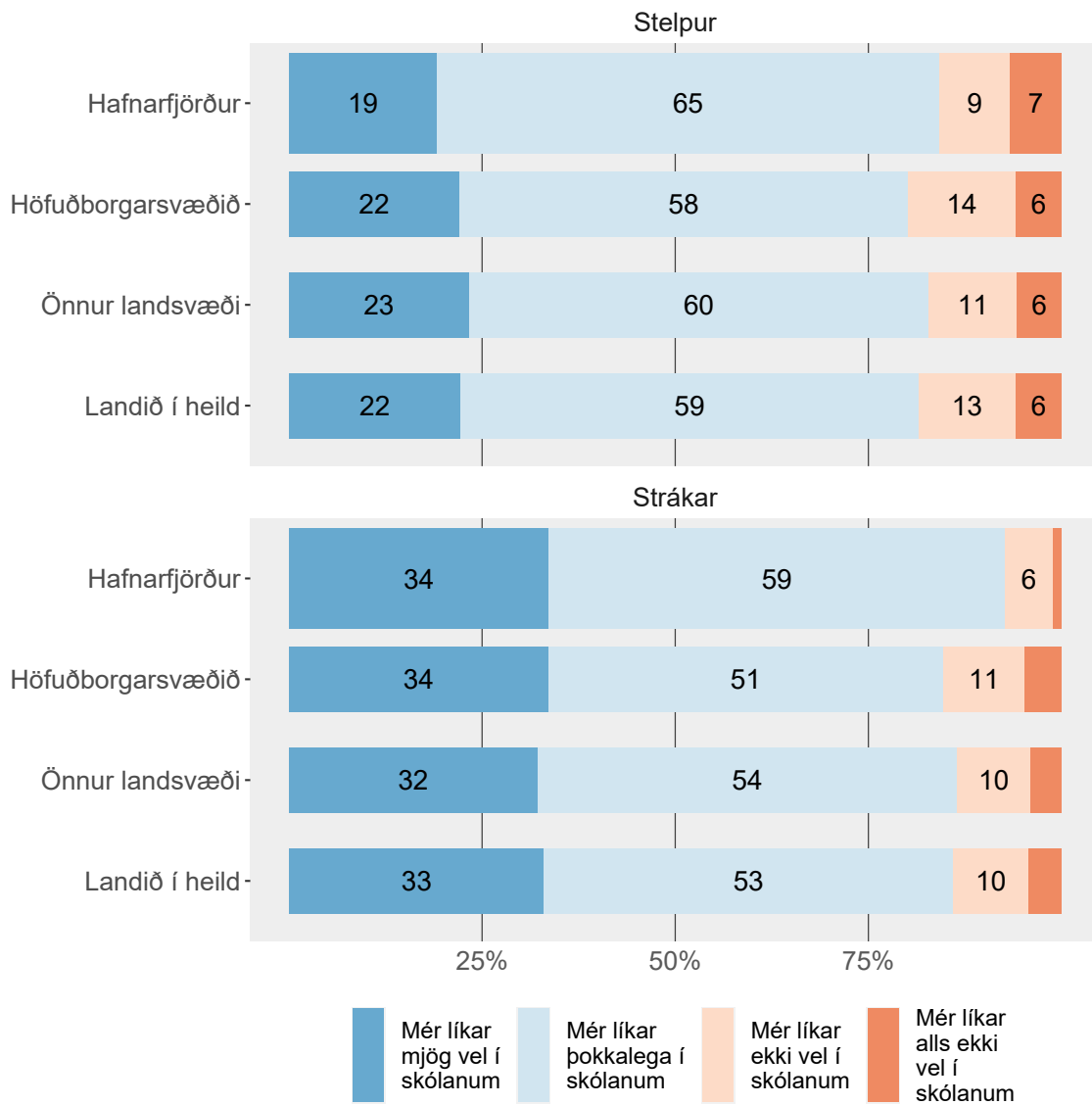


Tölur á myndum eru hundraðshlutar (%). Tölur eru ekki sýndar fyrir hlutföll minni en 5%.

Tafla - 6. bekkur - 8. bekkur

Strákar og stelpur

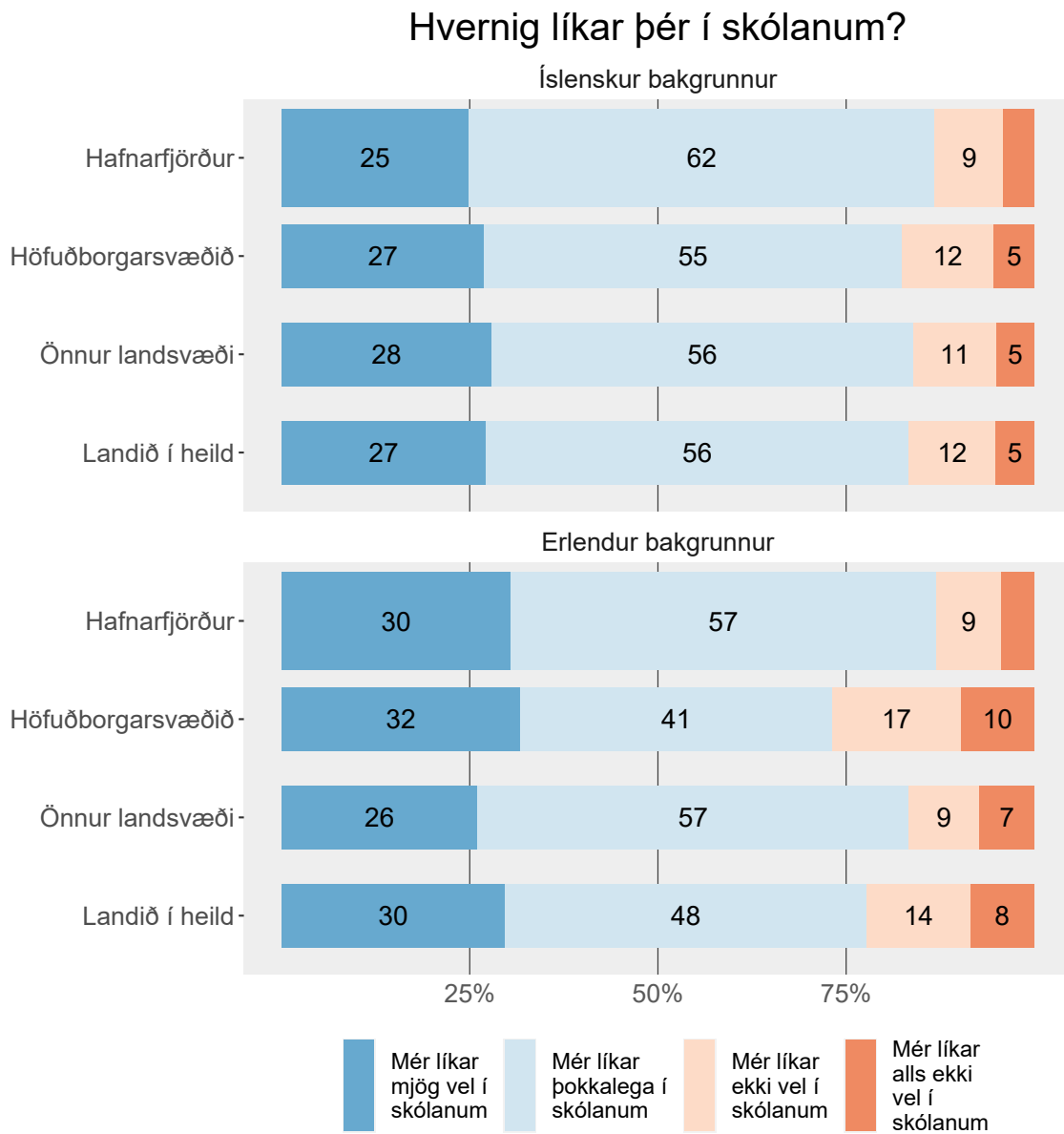
Hvernig líkar þér í skólanum?



Tölur á myndum eru hundraðshlutar (%). Tölur eru ekki sýndar fyrir hlutföll minni en 5%.

Tafla - 6. bekkur - 8. bekkur

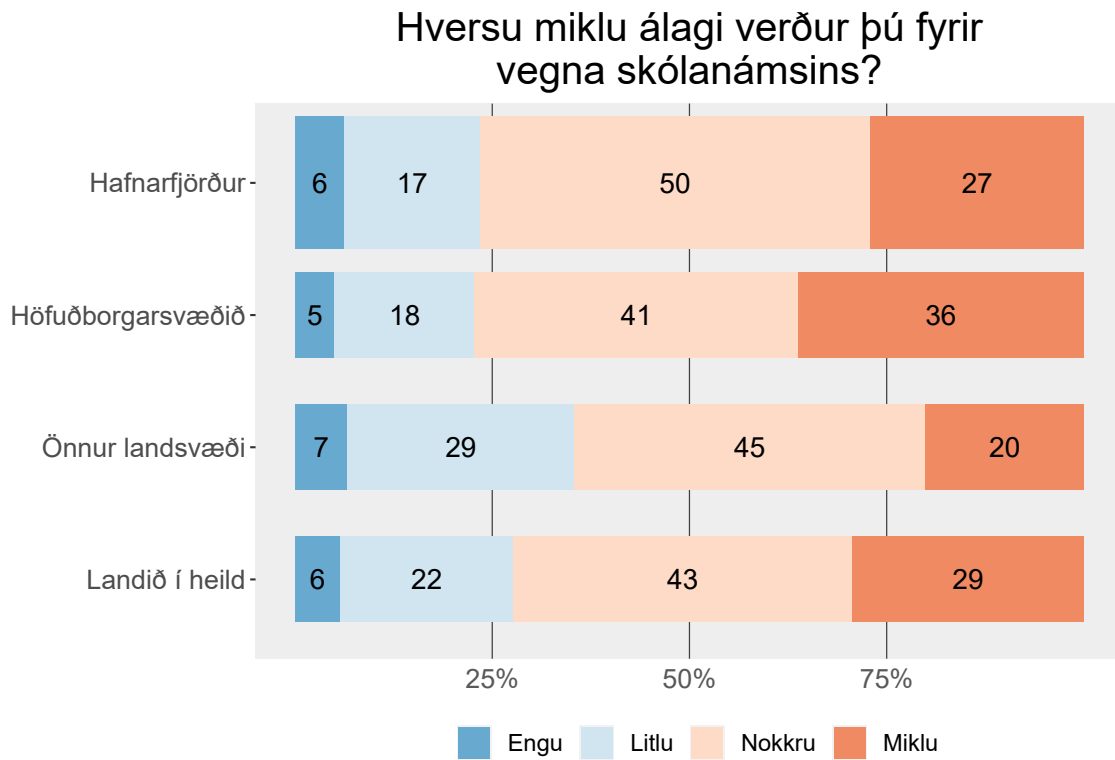
Íslenskur og erlendum bakgrunnur



Tölur á myndum eru hundraðshlutar (%). Tölur eru ekki sýndar fyrir hlutföll minni en 5%.

Tafla - 6. bekkur - 8. bekkur

Álag í námi

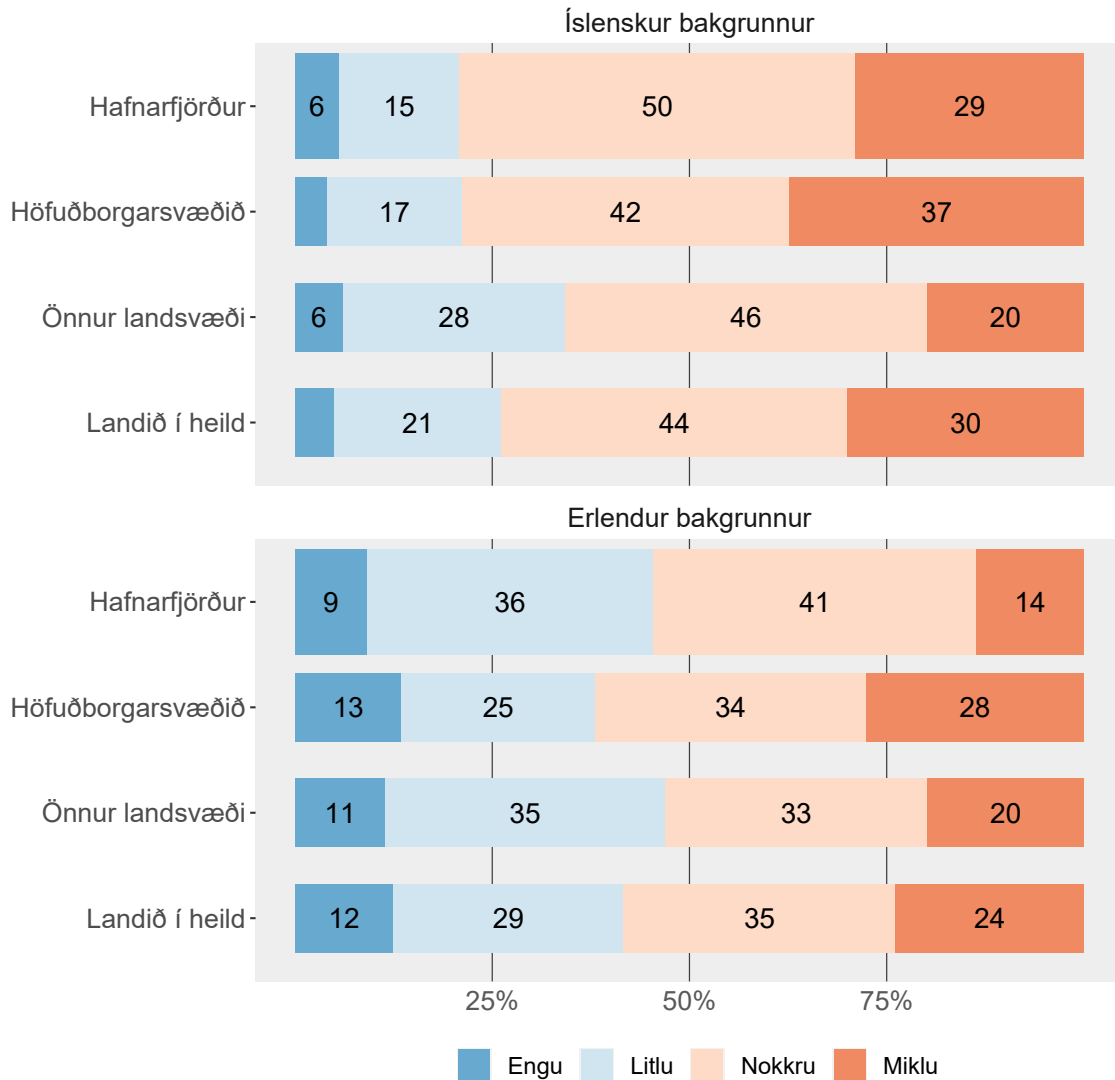


Tölur á myndum eru hundraðshlutar (%).

Tafla - 6. bekkur - 8. bekkur

Íslenskur og erlendum bakgrunnur

Hversu miklu álagi verður þú fyrir vegna skólanámsins?

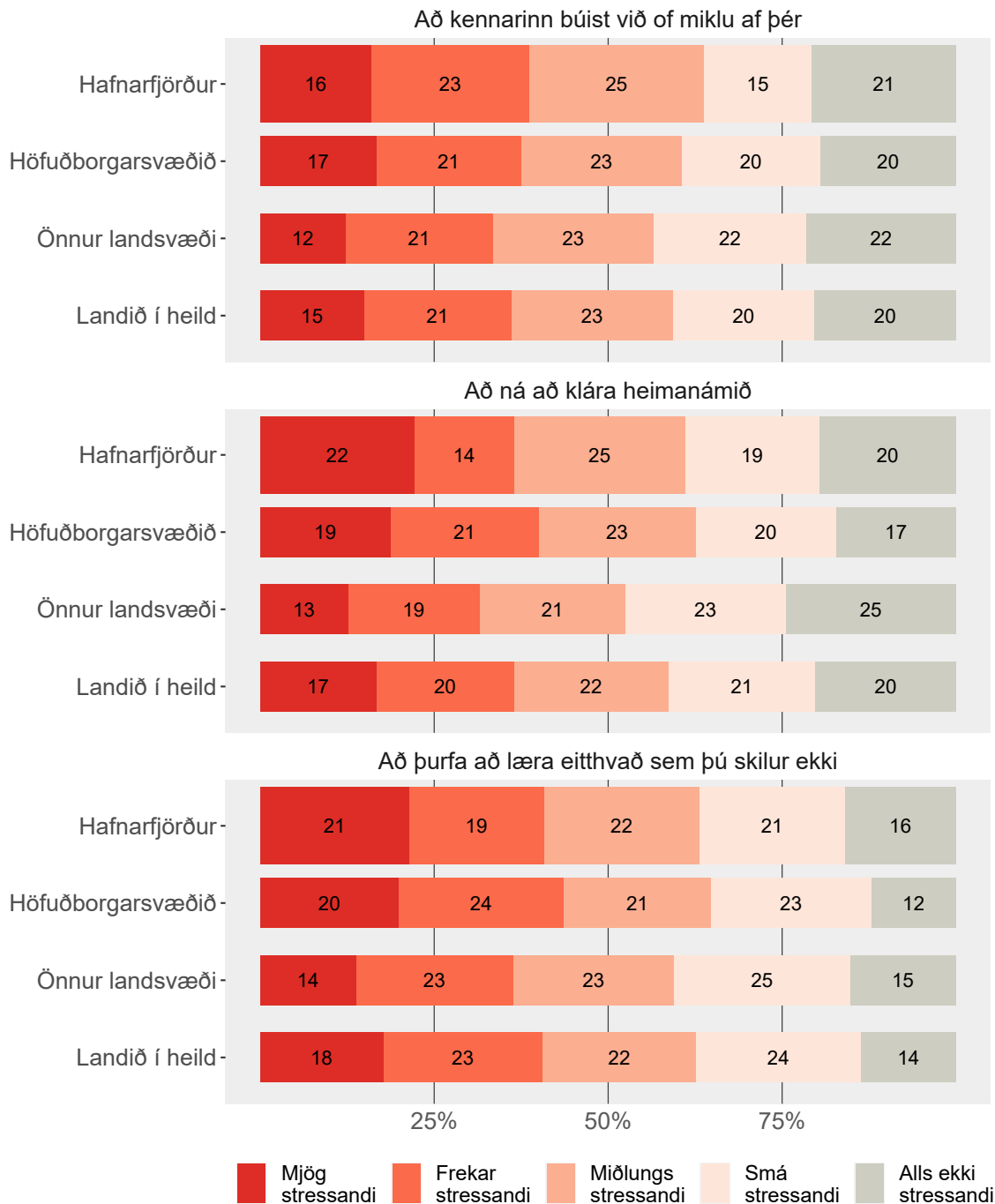


Tölur á myndum eru hundraðshlutar (%). Tölur eru ekki sýndar fyrir hlutföll minni en 5%.

Tafla - 6. bekkur - 8. bekkur

Streita í námi

Hversu stressandi hafa eftirfarandi aðstæður verið fyrir þig síðastliðna 6 mánuði?

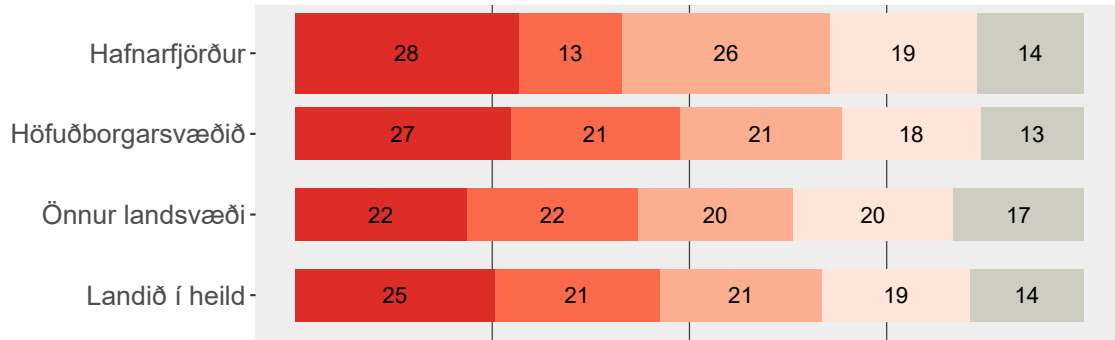


Tölur á myndum eru hundraðshlutar (%).

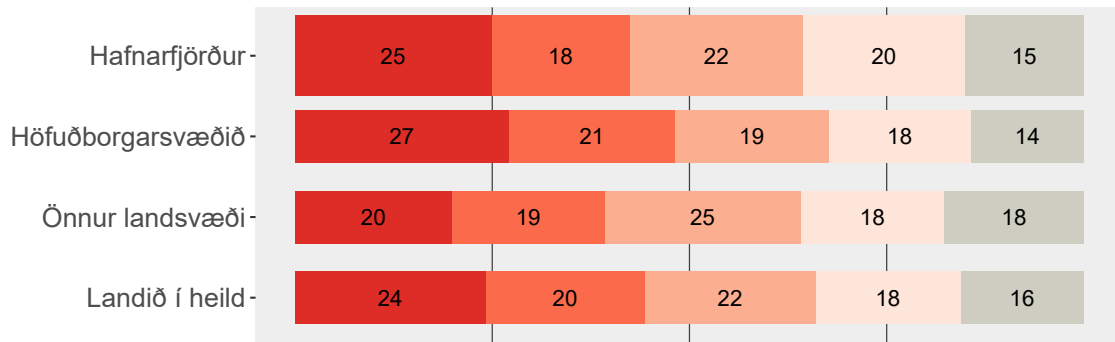
Tafla - 6. bekkur - 8. bekkur

Hversu stressandi hafa eftirfarandi aðstæður verið fyrir þig síðastliðna 6 mánuði?

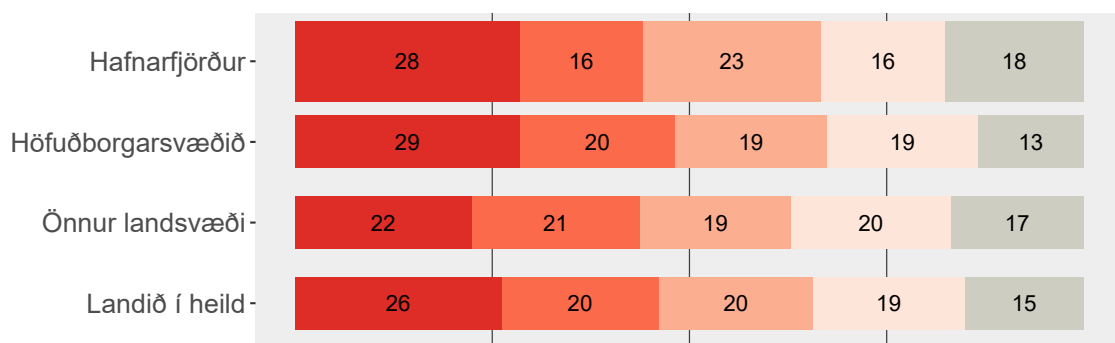
Að taka ákvarðanir um framtíðarstörf og menntun



Að þú setjir pressu á sjálfa/sjálfa/sjálft þig, til þess að ná framtíðarmarkmiðum



Áhyggjur af framtíð þinni



25% 50% 75%

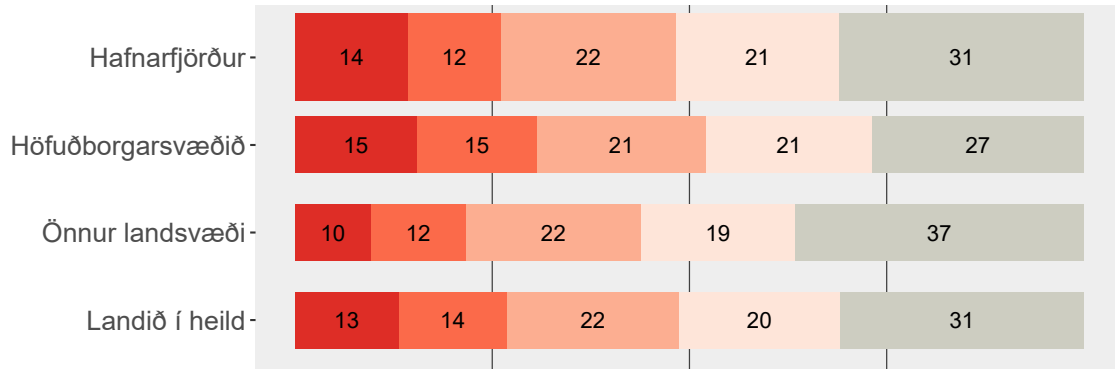
Mjög stressandi Frekar stressandi Miðlungs stressandi Smá stressandi Alls ekki stressandi

Tölur á myndum eru hundraðshlutar (%).

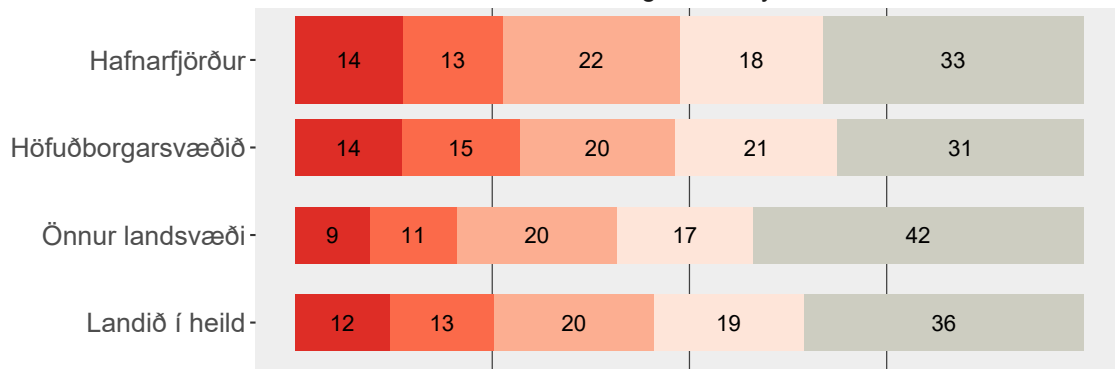
Tafla - 6. bekkur - 8. bekkur

Hversu stressandi hafa eftirfarandi aðstæður verið fyrir þig síðastliðna 6 mánuði?

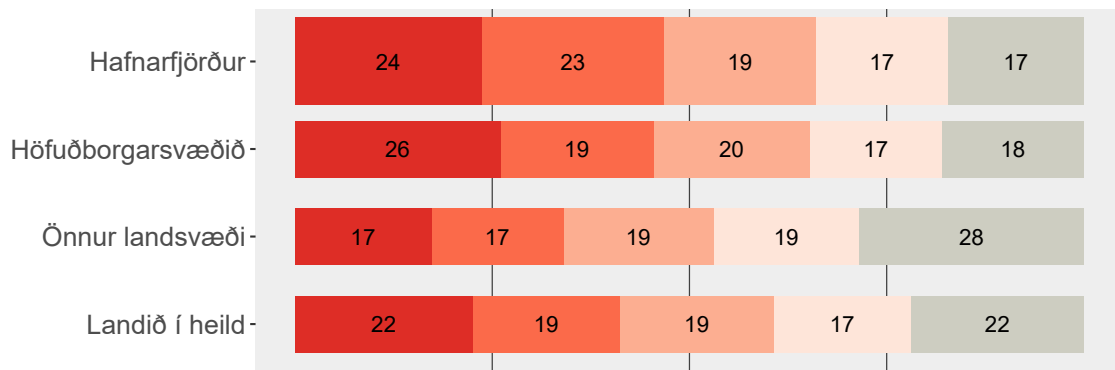
Að hafa ekki nægan tíma fyrir frístundir utan skólatíma



Að hafa ekki nægan tíma fyrir tómsundur



Að hafa of mikið heimanám



25% 50% 75%

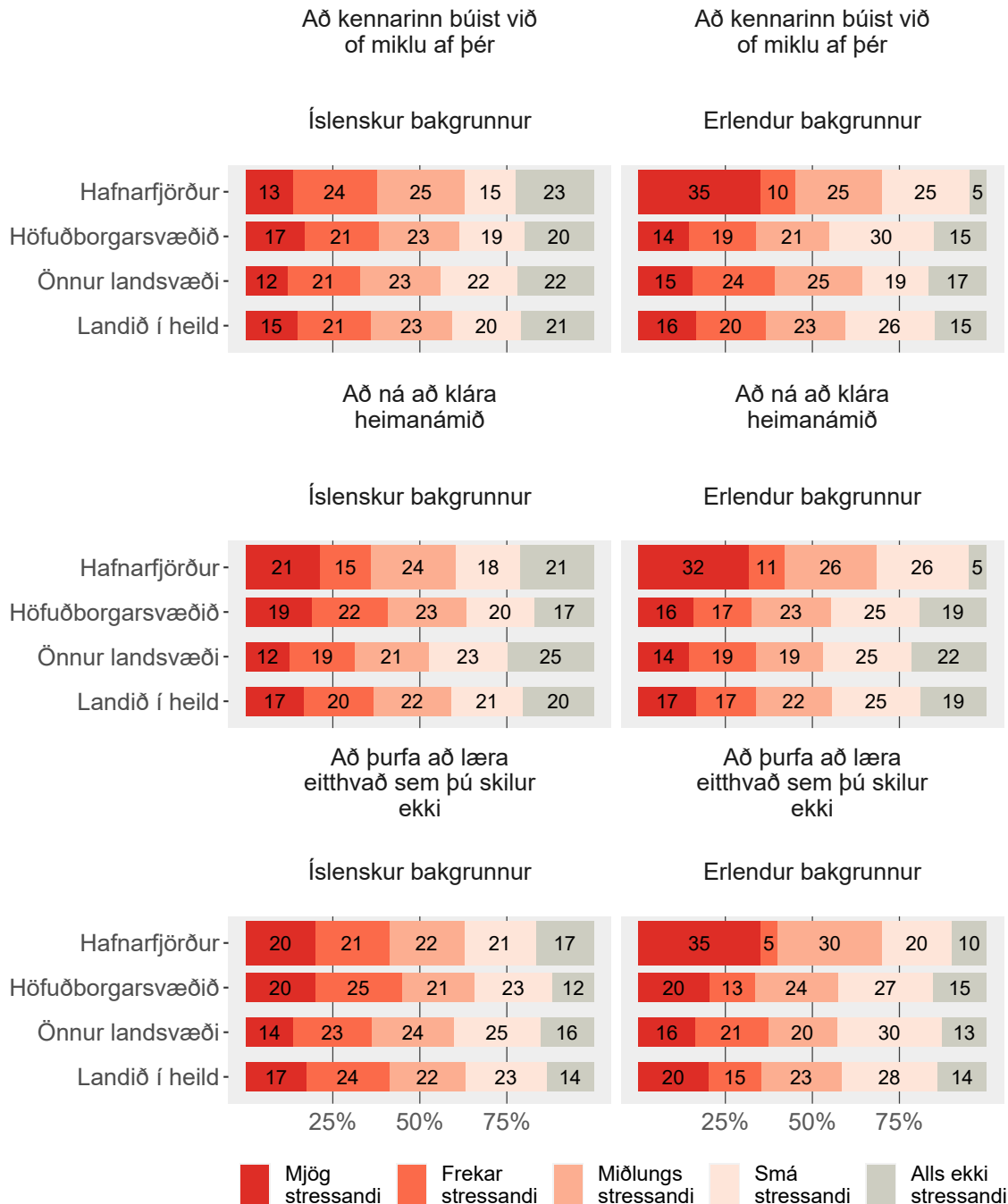
Mjög stressandi Frekar stressandi Miðlungs stressandi Smá stressandi Alls ekki stressandi

Tölur á myndum eru hundraðshlutar (%).

Tafla - 6. bekkur - 8. bekkur

Íslenskur og erlendum bakgrunnur

Hversu stressandi hafa eftirfarandi aðstæður verið fyrir þig síðastliðna 6 mánuði?



Tölur á myndum eru hundraðshlutar (%).

Tafla - 6. bekkur - 8. bekkur


Hversu stressandi hafa eftirfarandi aðstæður verið fyrir þig síðastliðna 6 mánuði?

Að taka ákvarðanir um framtíðarstörf og menntun

Að taka ákvarðanir um framtíðarstörf og menntun

Íslenskur bakgrunnur

Erlendur bakgrunnur

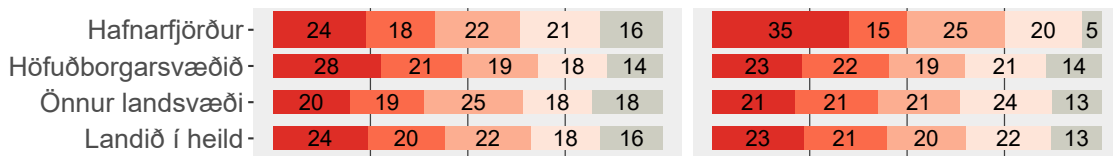


Að þú setjir pressu á sjálfa/sjálfa/sjálft þig, til þess að ná framtíðarmarkmiðum

Að þú setjir pressu á sjálfa/sjálfa/sjálft þig, til þess að ná framtíðarmarkmiðum

Íslenskur bakgrunnur

Erlendur bakgrunnur

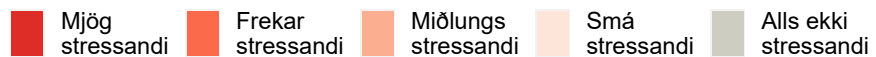
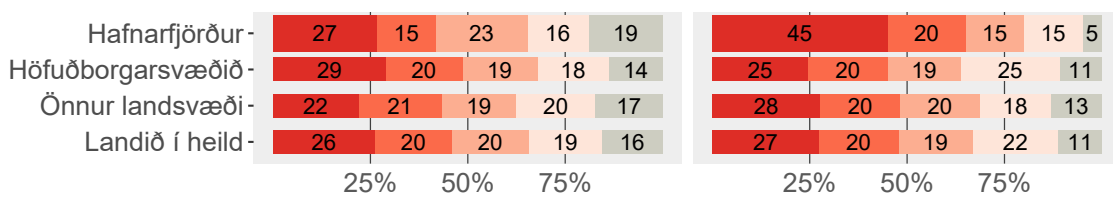


Áhyggjur af framtíð þinni

Áhyggjur af framtíð þinni

Íslenskur bakgrunnur

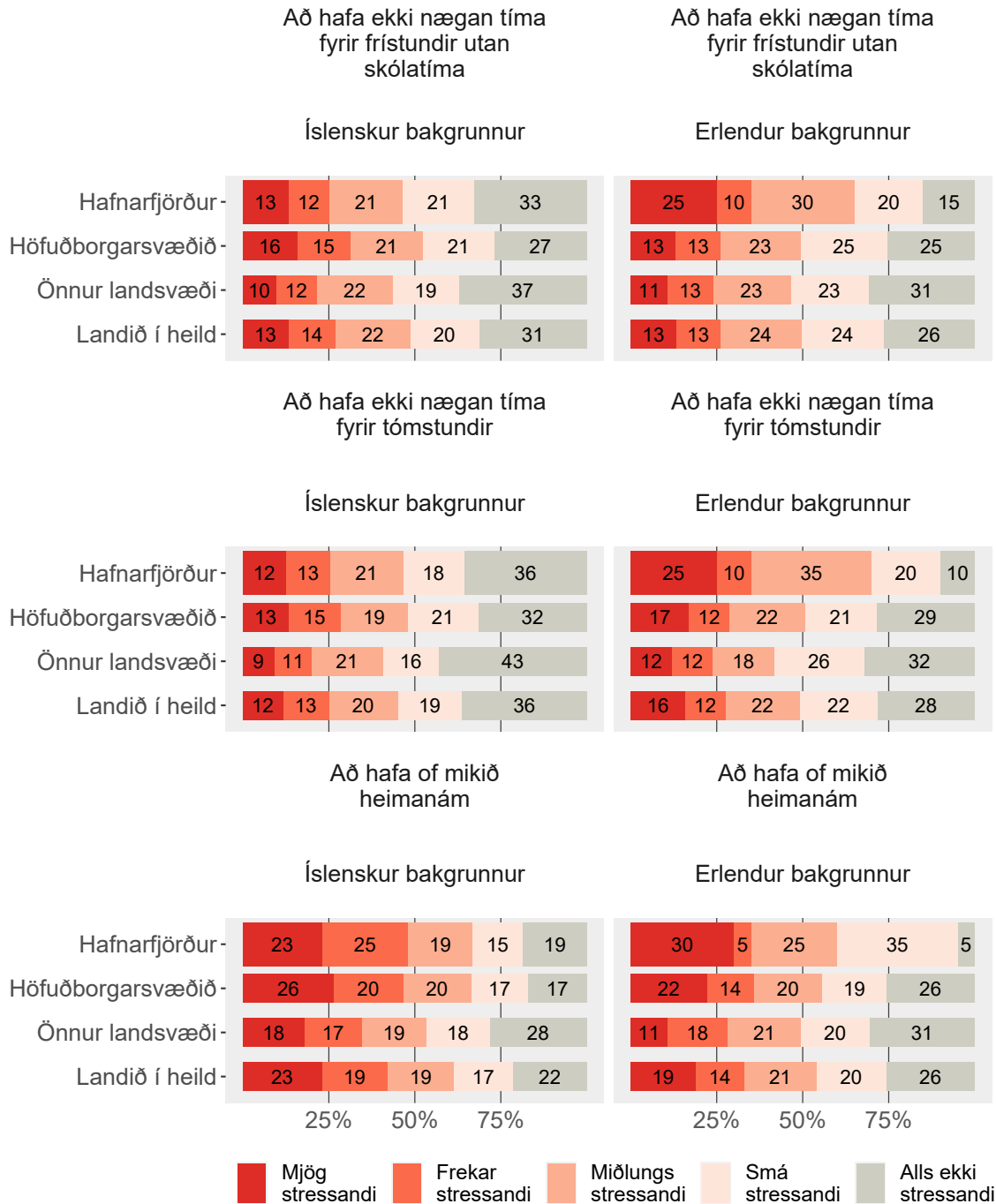
Erlendur bakgrunnur



Tölur á myndum eru hundraðshlutar (%).

Tafla - 6. bekkur - 8. bekkur

Hversu stressandi hafa eftirfarandi aðstæður verið fyrir þig síðastliðna 6 mánuði?

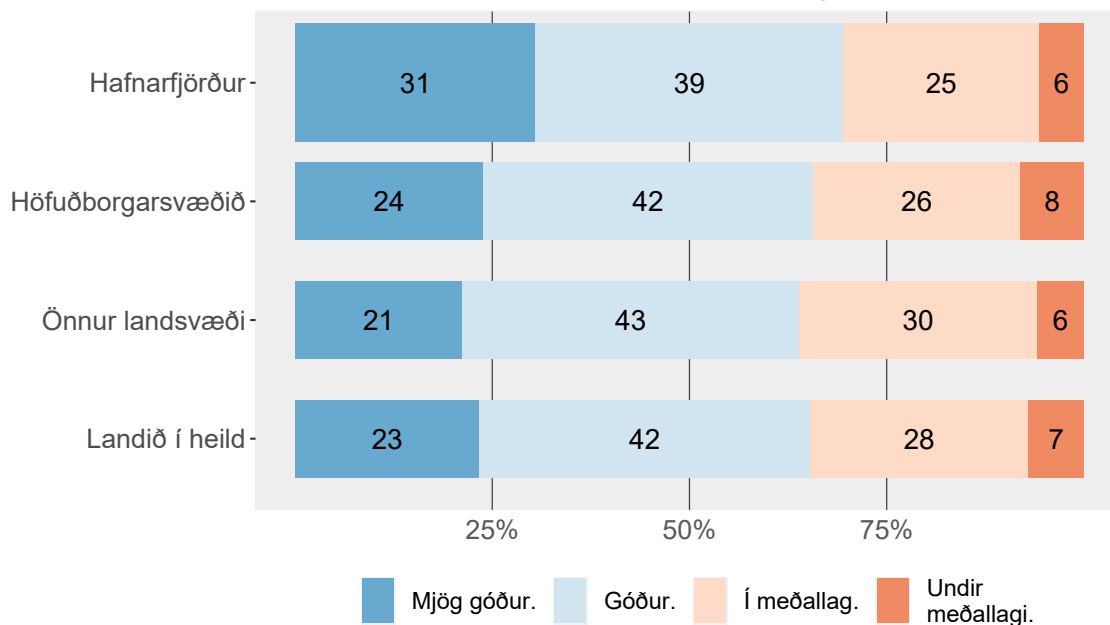


Tölur á myndum eru hundraðshlutar (%).

Tafla - 6. bekkur - 8. bekkur

Álit kennara

Hvað heldur þú að kennurunum þínum finnist um árangur þinn í náminu samanborið við aðra samnemendur þína?

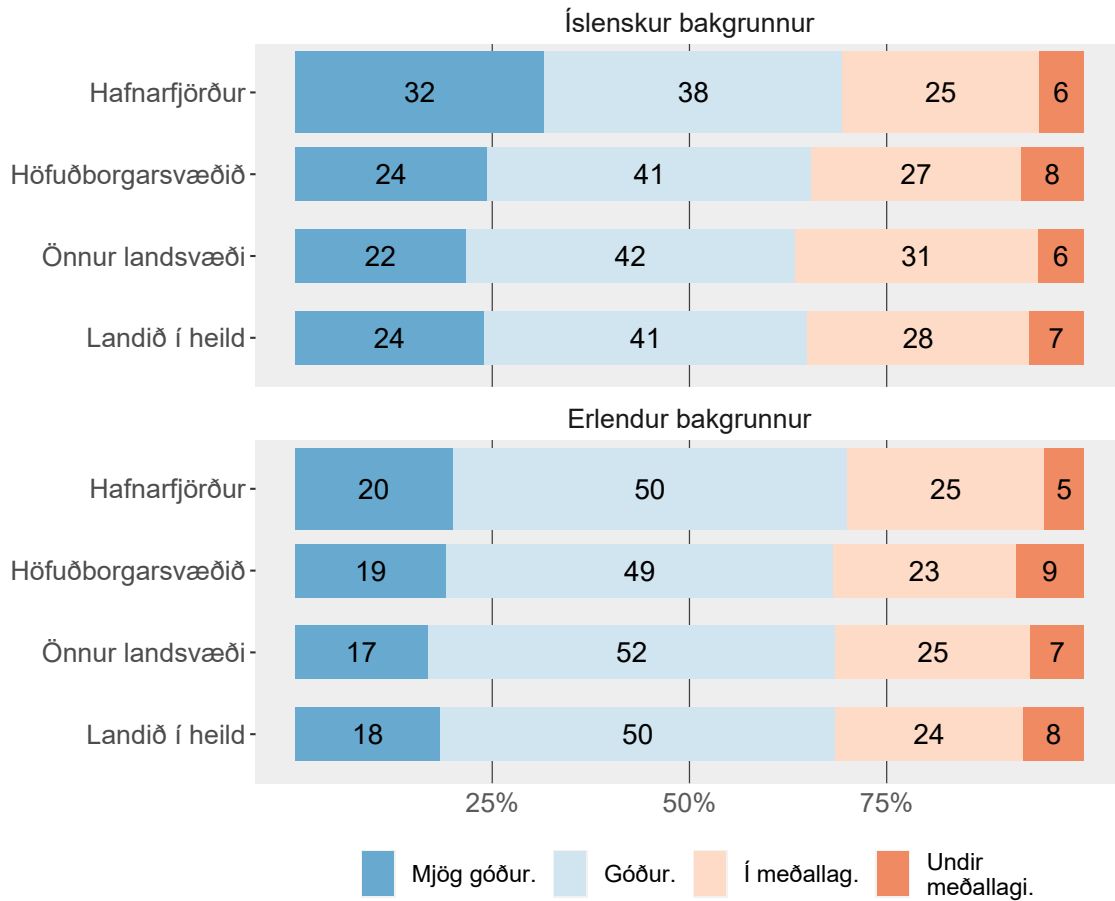


Tölur á myndum eru hundraðshlutar (%).

Tafla - 6. bekkur - 8. bekkur

Íslenskur og erlendum bakgrunnur

Hvað heldur þú að kennurunum þínum finnist um árangur þinn í náminu samanborið við aðra samnemendur þína?

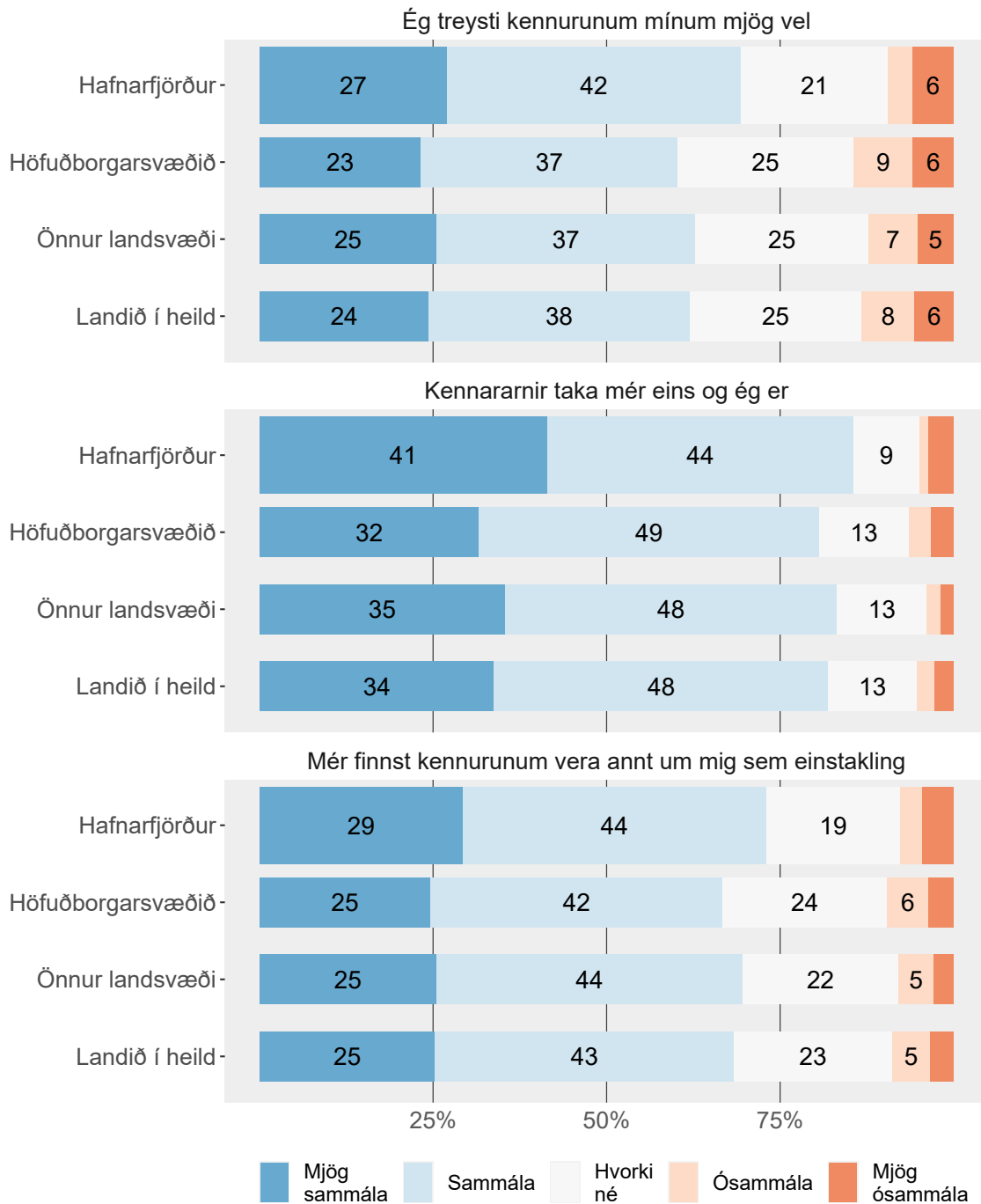


Tölur á myndum eru hundraðshlutar (%).

Tafla - 6. bekkur - 8. bekkur

Samskipti við kennara

Hér koma nokkrar fullyrðingar um kennarana þína

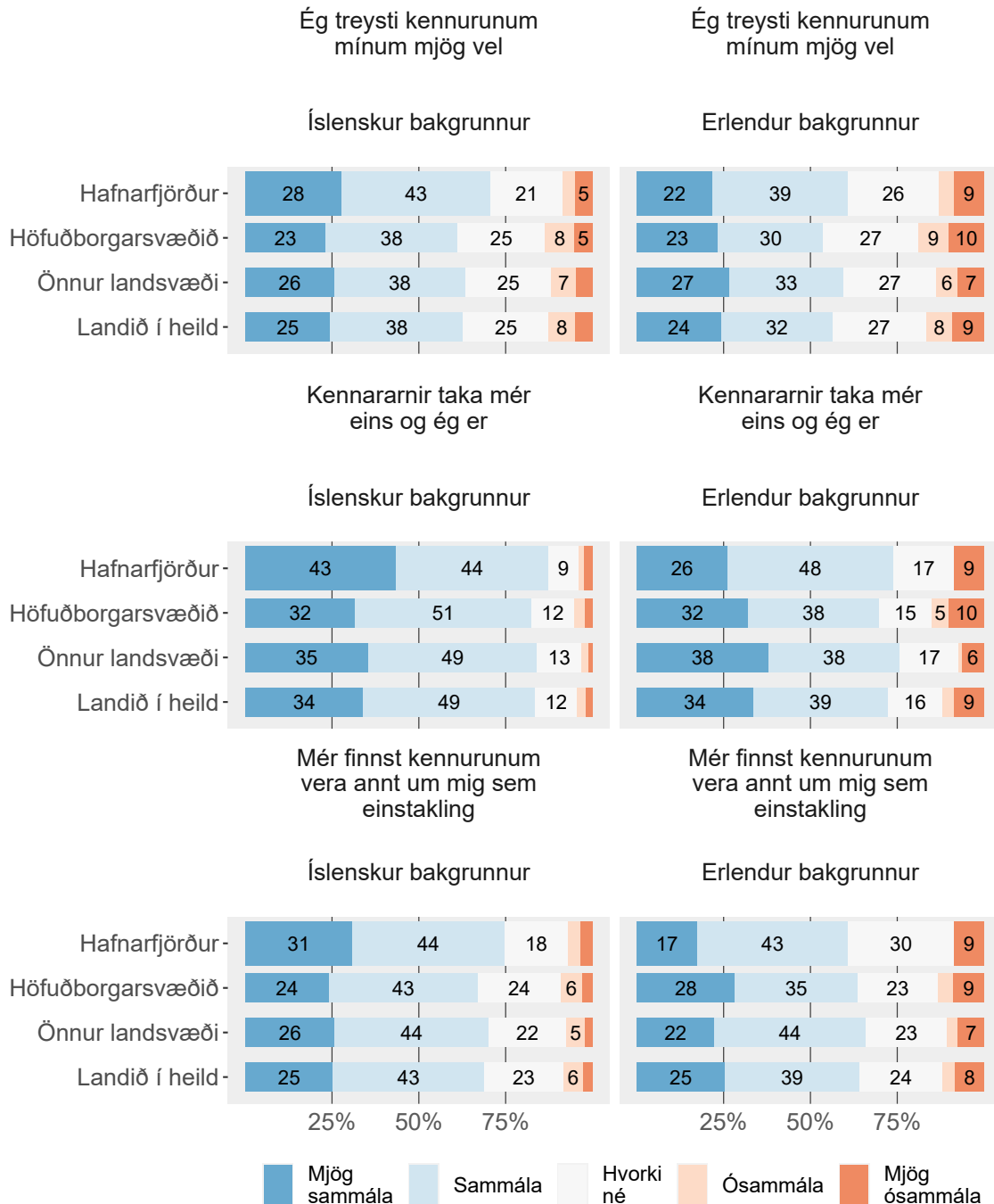


Tölur á myndum eru hundraðshlutar (%). Tölur eru ekki sýndar fyrir hlutföll minni en 5%.

Tafla - 6. bekkur - 8. bekkur

Íslenskur og erlendum bakgrunnur

Hér koma nokkrar fullyrðingar um kennarana þína



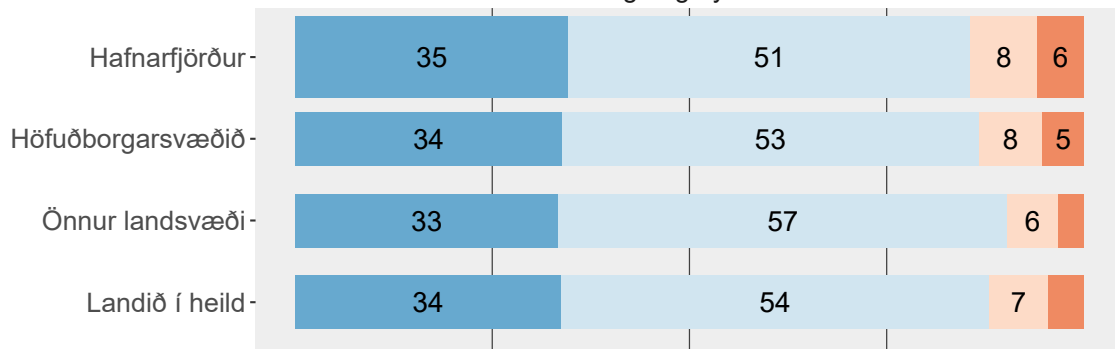
Tölur á myndum eru hundraðshlutar (%). Tölur eru ekki sýndar fyrir hlutföll minni en 5%.

Tafla - 6. bekkur - 8. bekkur

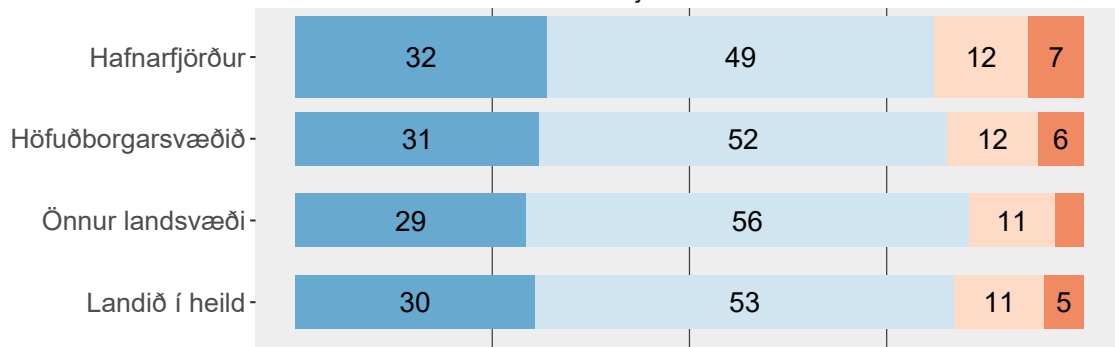
Stuðningur kennara

Hér eru nokkrar fullyrðingar um kennarana þína

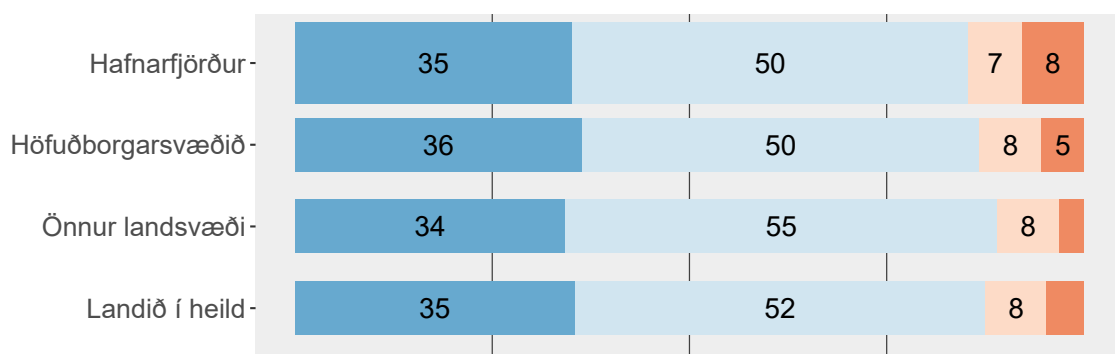
Að minnsta kosti einn kennari hlustar á mig og virðir skoðanir mínar og hugmyndir



Að minnsta kosti einn kennari reynir að sjá hlutina út frá mínu sjónarhorni



Að minnsta kosti einn kennari sýnir mér áhuga sem einstaklingi



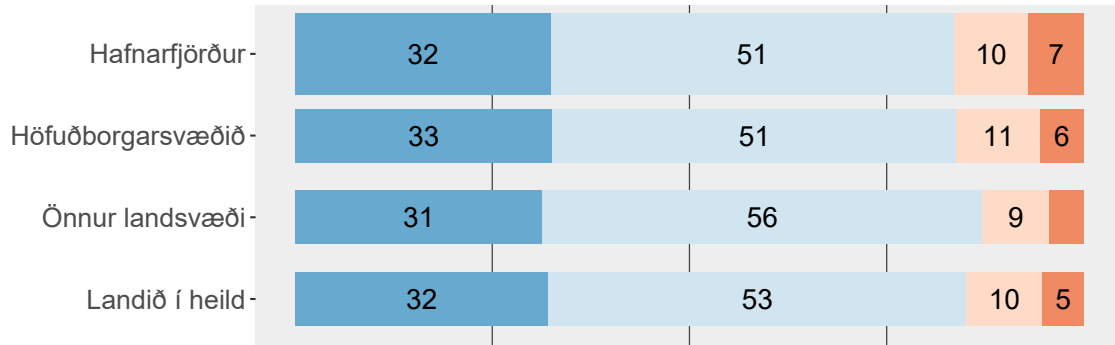
■ MJög sammála ■ Sammála ■ Ósammála ■ MJög ósammála

Tölur á myndum eru hundraðshlutar (%). Tölur eru ekki sýndar fyrir hlutföll minni en 5%.

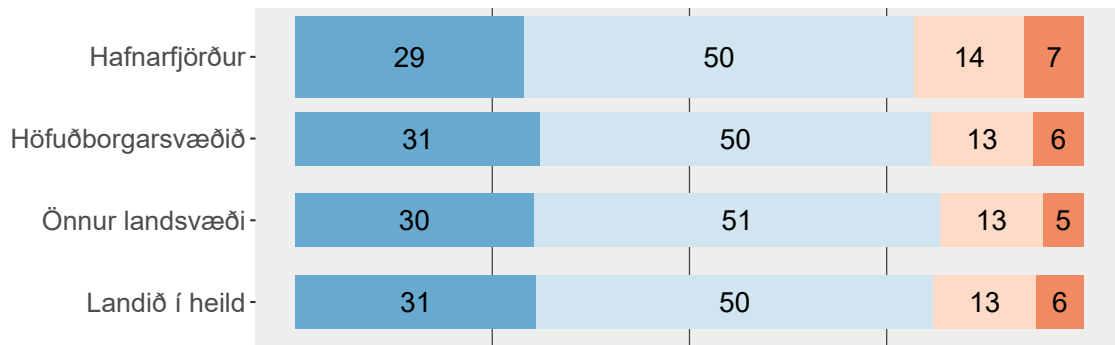
Tafla - 6. bekkur - 8. bekkur

Hér eru nokkrar fullyrðingar um kennarana þína

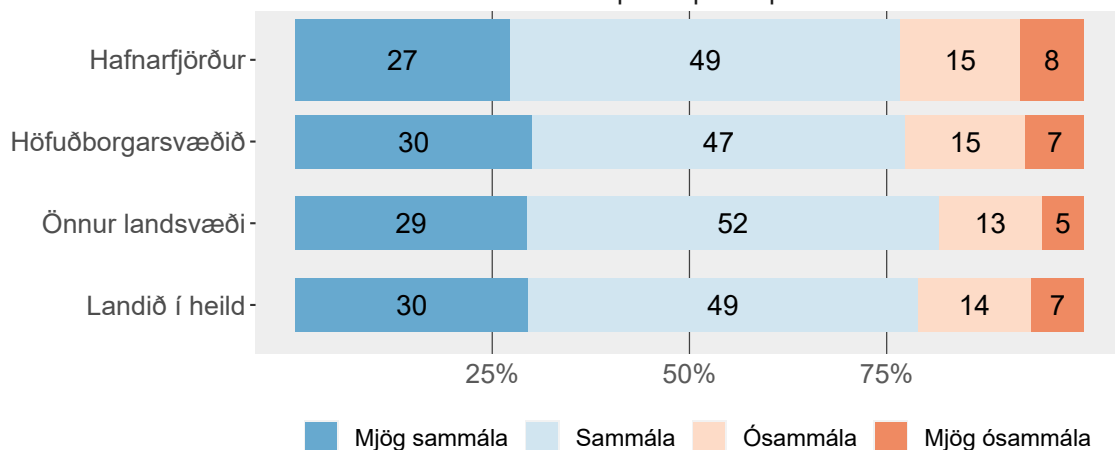
Að minnsta kosti einn kennari er til staðar þegar mig vantar hjálp.



Að minnsta kosti einn kennari er tilbúin að hlusta á vandamál mín.



Að minnsta kosti einn kennari reynir að láta mér líða betur þegar ég er döpur/dapur/dapurt.



Tölur á myndum eru hundraðshlutar (%). Tölur eru ekki sýndar fyrir hlutföll minni en 5%.

Tafla - 6. bekkur - 8. bekkur

Íslenskur og erlendum bakgrunnur

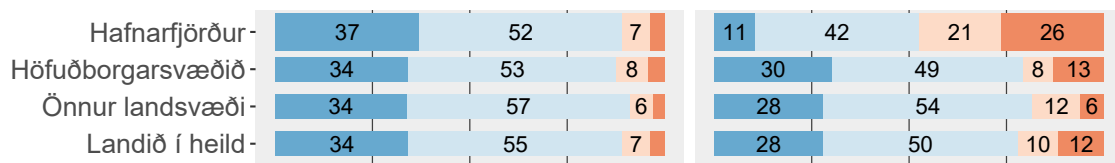
Hér eru nokkrar fullyrðingar um kennarana þína

Að minnsta kosti einn kennari hlustar á mig og virðir skoðanir mínar og hugmyndir

Að minnsta kosti einn kennari hlustar á mig og virðir skoðanir mínar og hugmyndir

Íslenskur bakgrunnur

Erlendum bakgrunnur

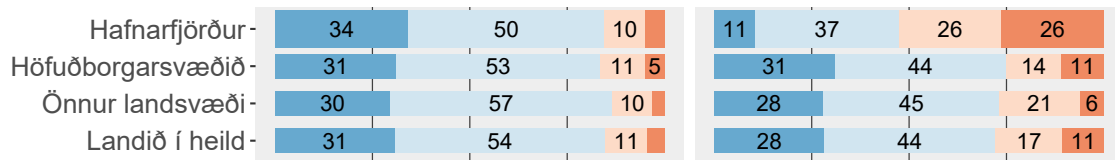


Að minnsta kosti einn kennari reynir að sjá hlutina út frá mínu sjónarhorni

Að minnsta kosti einn kennari reynir að sjá hlutina út frá mínu sjónarhorni

Íslenskur bakgrunnur

Erlendum bakgrunnur

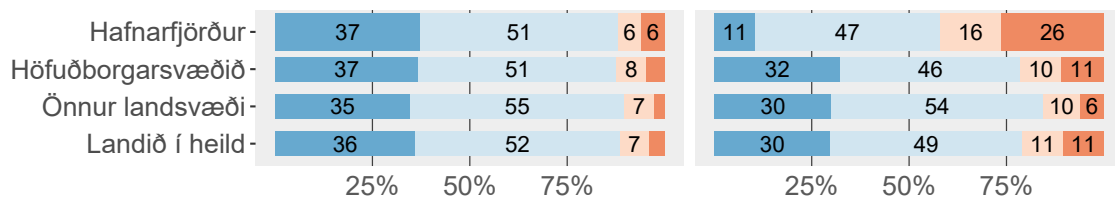


Að minnsta kosti einn kennari sýnir mér áhuga sem einstaklingi

Að minnsta kosti einn kennari sýnir mér áhuga sem einstaklingi

Íslenskur bakgrunnur

Erlendum bakgrunnur

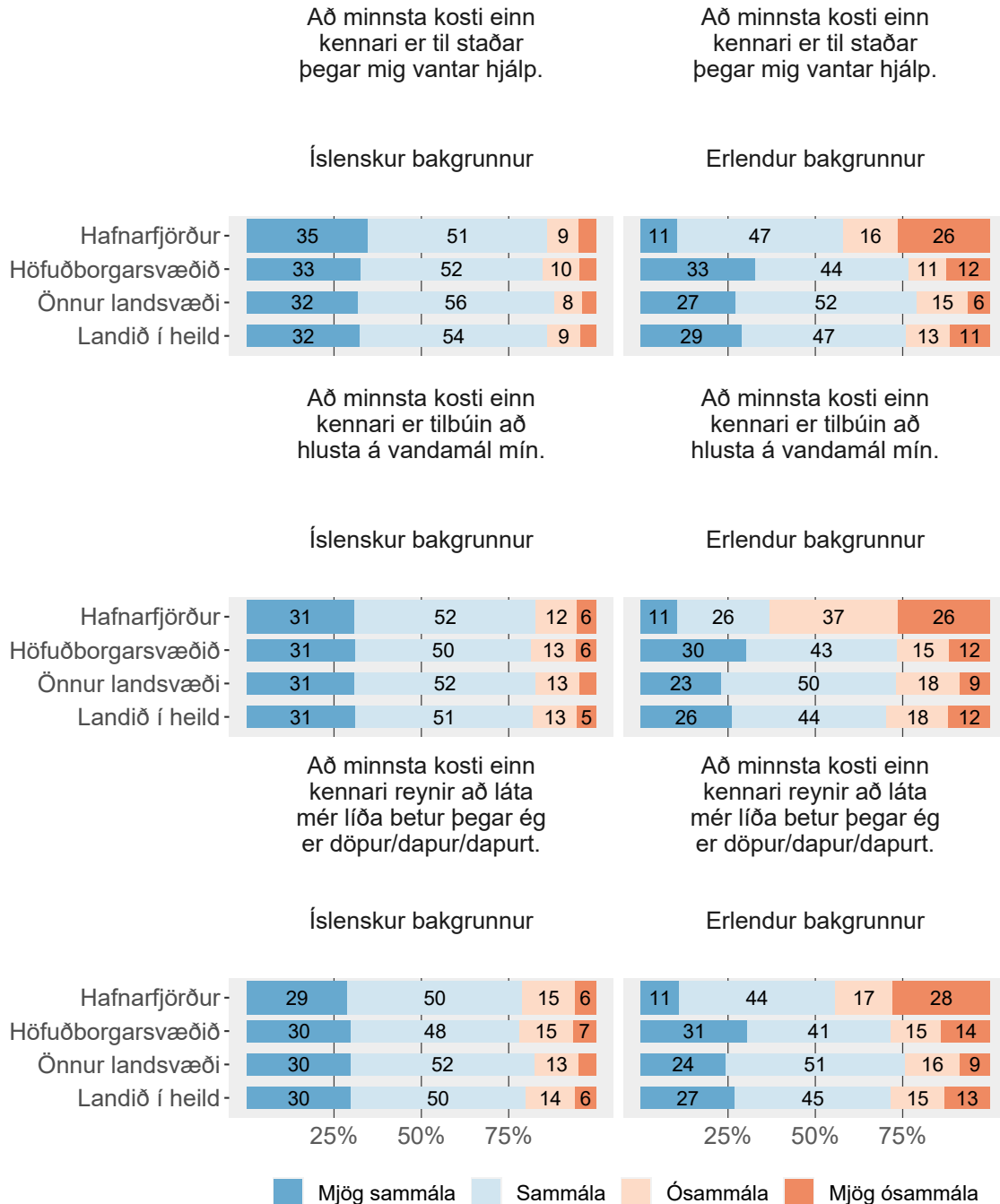


Mjög sammála Sammála Ósammála MJög ósammála

Tölur á myndum eru hundraðshlutar (%). Tölur eru ekki sýndar fyrir hlutföll minni en 5%.

Tafla - 6. bekkur - 8. bekkur

Hér eru nokkrar fullyrðingar um kennarana þína

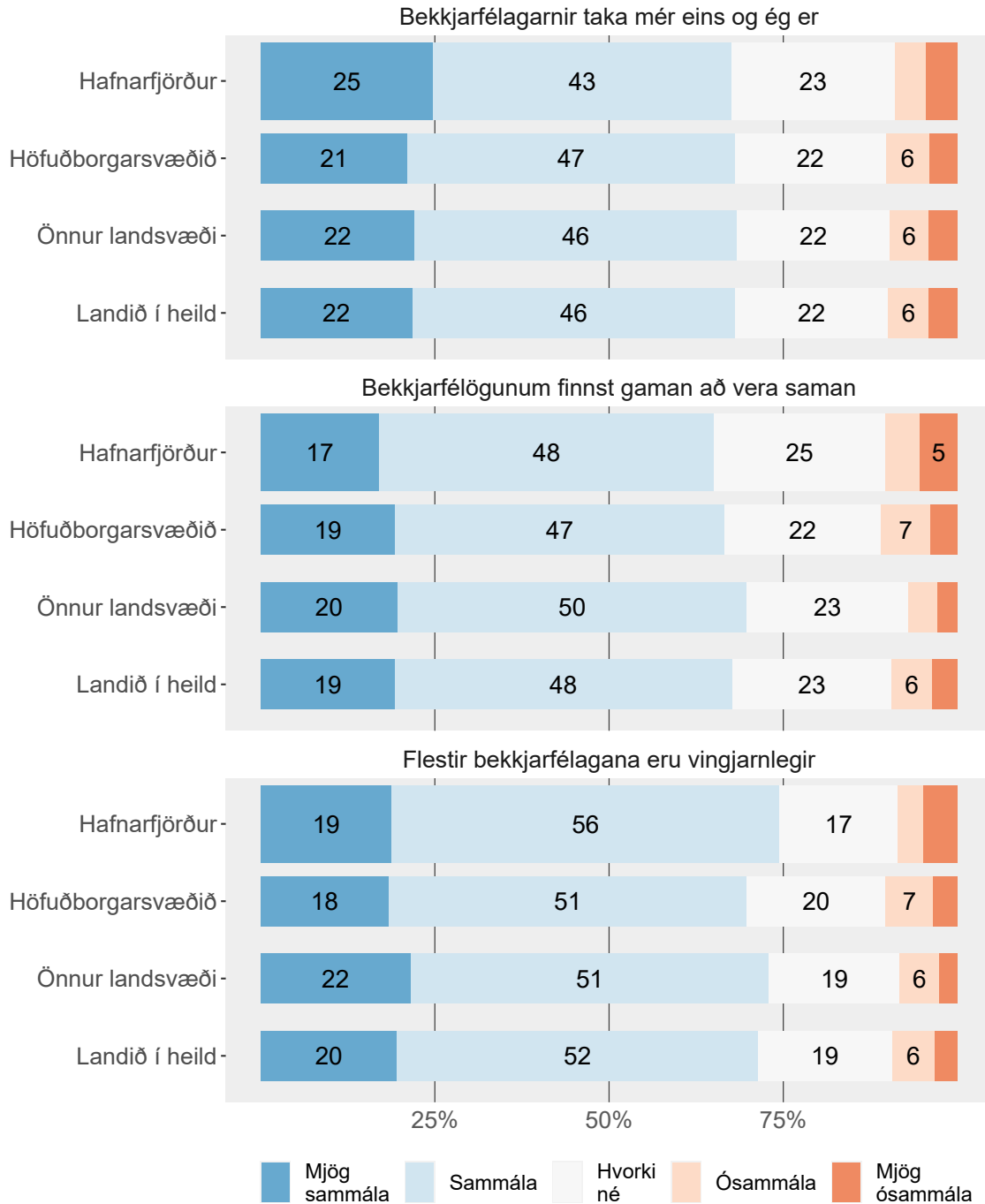


Tölur á myndum eru hundraðshlutar (%). Tölur eru ekki sýndar fyrir hlutföll minni en 5%.

Tafla - 6. bekkur - 8. bekkur

Bekkjarandi

Hversu sammála eða ósammála ertu þessu um þá sem eru með þér í bekk?

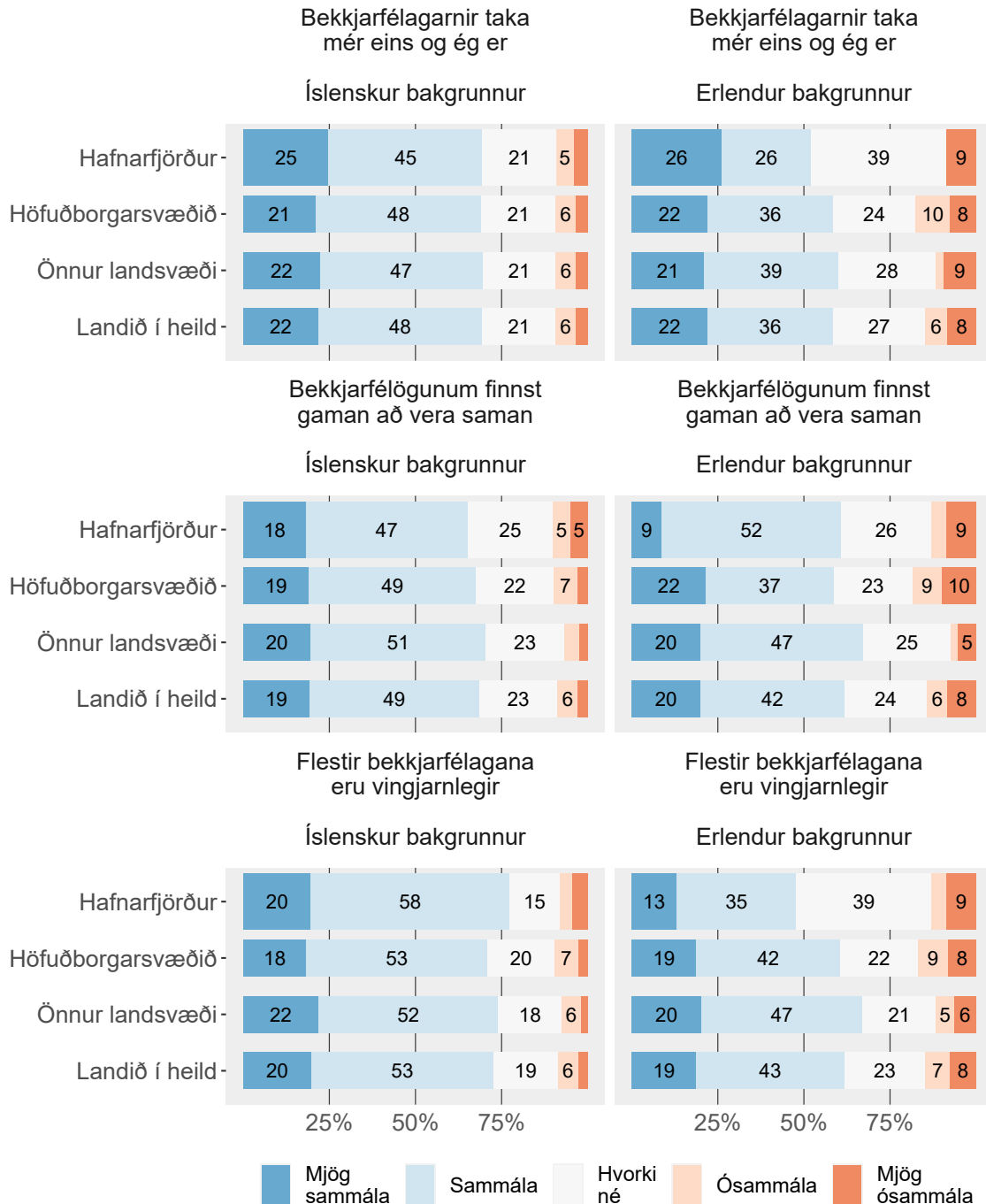


Tölur á myndum eru hundraðshlutar (%). Tölur eru ekki sýndar fyrir hlutföll minni en 5%.

Tafla - 6. bekkur - 8. bekkur

Íslenskur og erlendum bakgrunnur

Hversu sammála eða ósammála ertu þessu um þá sem eru með þér í bekk?



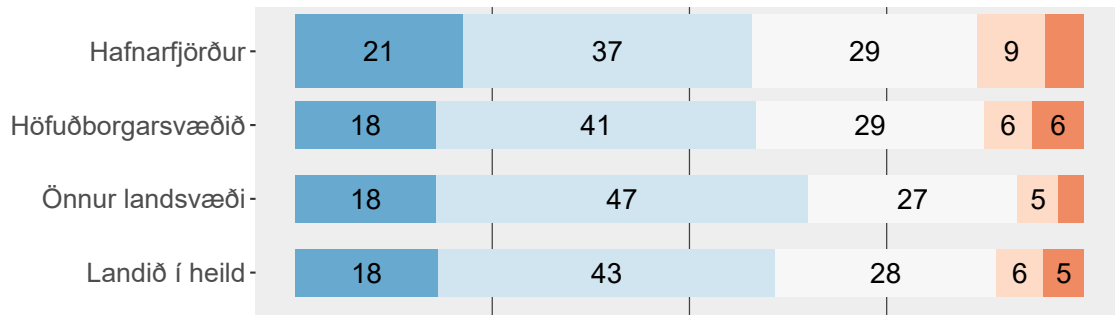
Tölur á myndum eru hundraðshlutar (%). Tölur eru ekki sýndar fyrir hlutföll minni en 5%.

Tafla - 6. bekkur - 8. bekkur

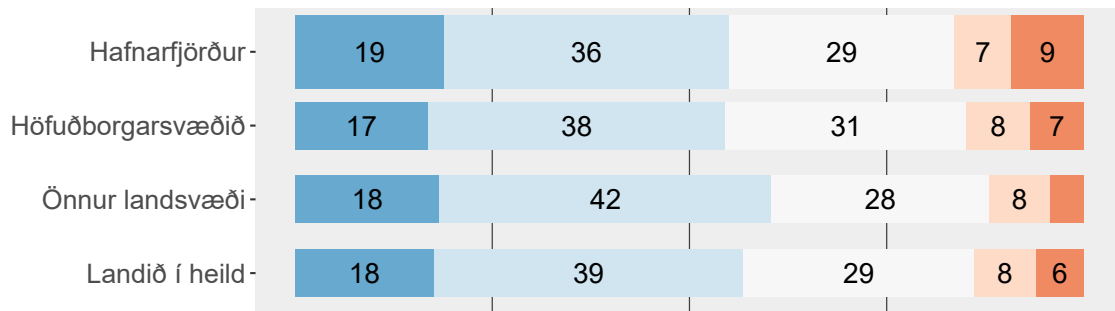
Áhrif nemenda

Hér eru nokkrar fullyrðingar um nemendur í bekknum þínum

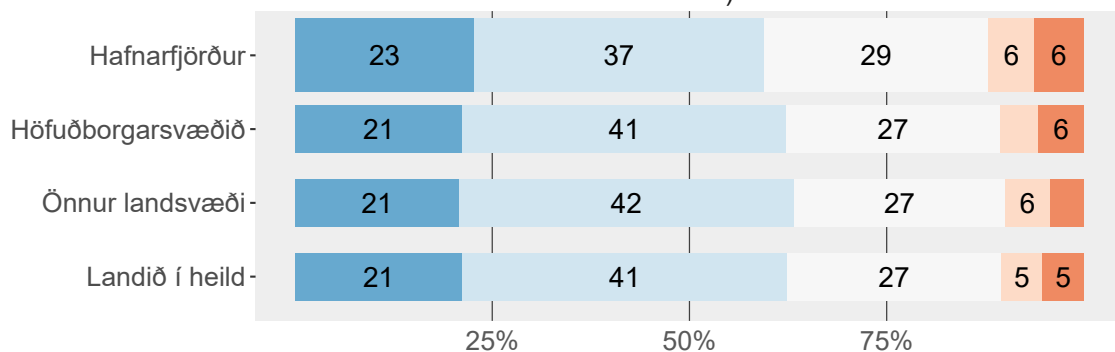
Í skólanum mínum er tekið mark á hugmyndum nemenda.



Í skólanum mínum fá nemendur oft tækifæri til að hjálpa við að ákveða og skipuleggja skólaverkefni



Í skólanum mínum taka nemendur þátt í að skipuleggja skólaviðburði (t.d. verkefnavikur/daga, íþróttavikur/daga, vettvangsferðir o.s.frv.)



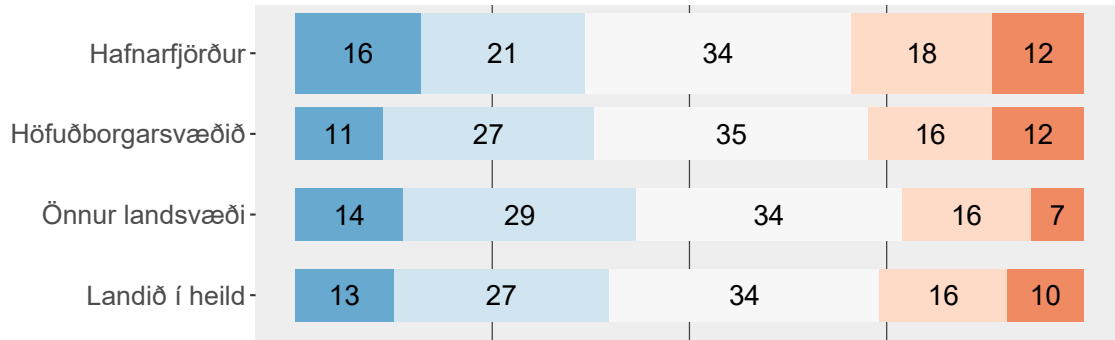
Mjög sammála Sammála Hvorki né Ósammála MJÖG ÓSAMMÁLA

Tölur á myndum eru hundraðshlutar (%). Tölur eru ekki sýndar fyrir hlutföll minni en 5%.

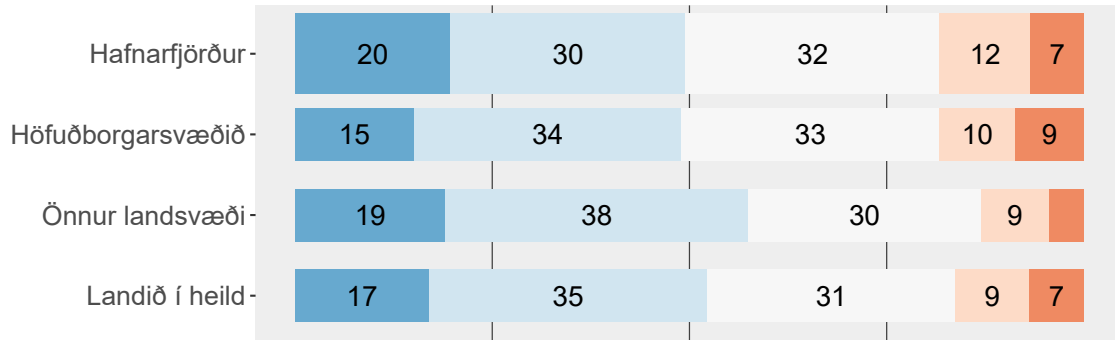
Tafla - 6. bekkur - 8. bekkur

Hér eru nokkrar fullyrðingar um nemendur í bekknum þínum

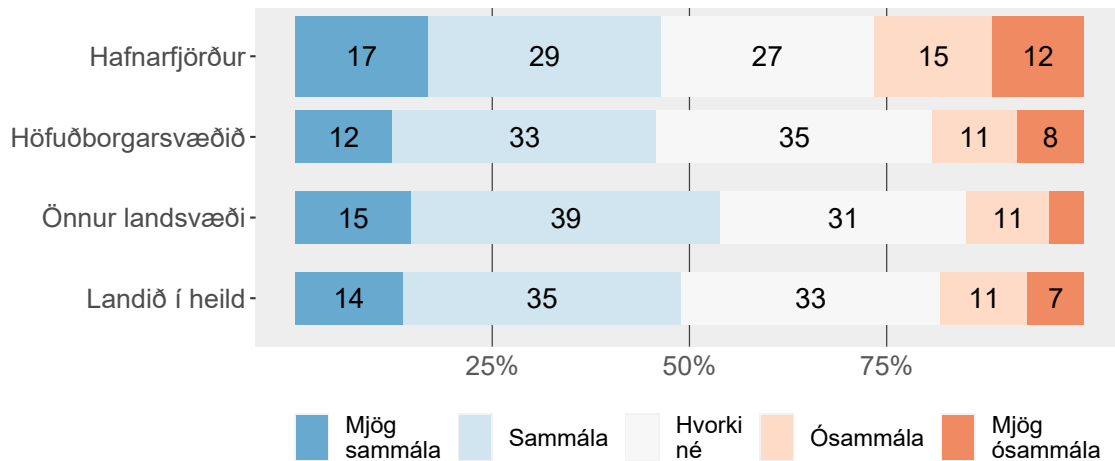
Í bekknum mínum fá nemendur að taka þátt í að ákveða hvaða verkefni eru unnin.



Í bekknum mínum fá nemendur að taka þátt í að ákveða reglur sem gilda fyrir bekkinn.



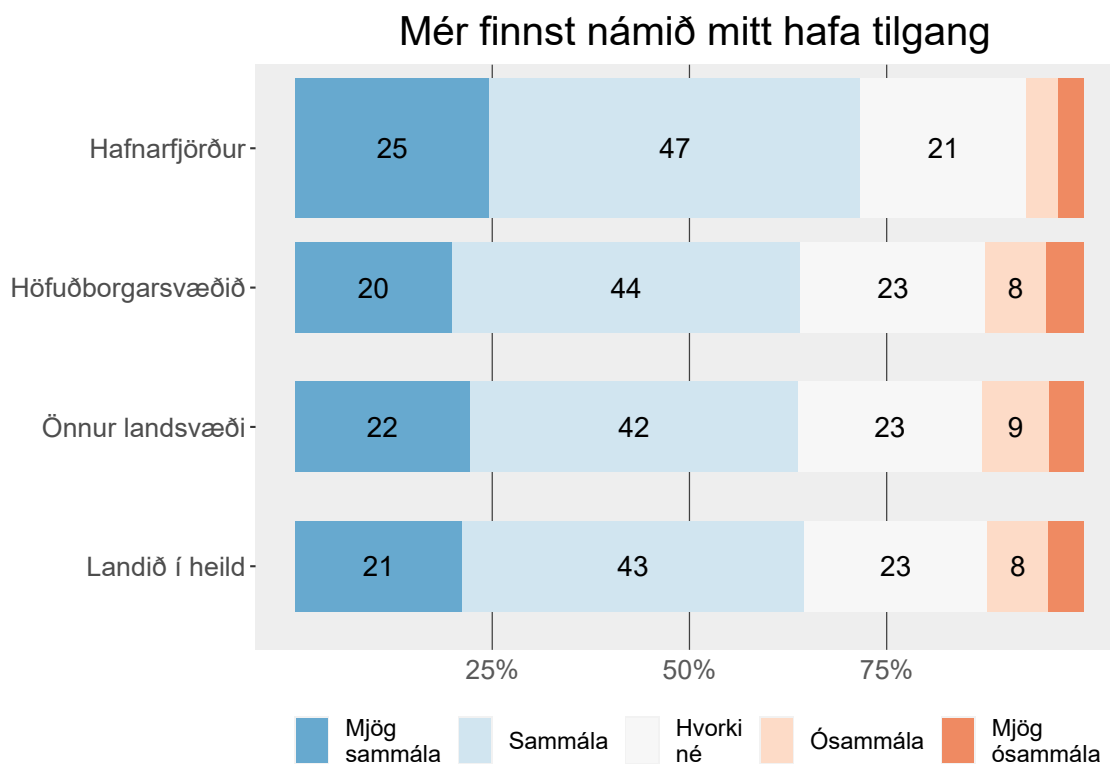
Í bekknum mínum fá nemendur að taka þátt í ákvörðunum hvernig skal vinna verkefni



Tölur á myndum eru hundraðshlutar (%). Tölur eru ekki sýndar fyrir hlutföll minni en 5%.

Tafla - 6. bekkur - 8. bekkur

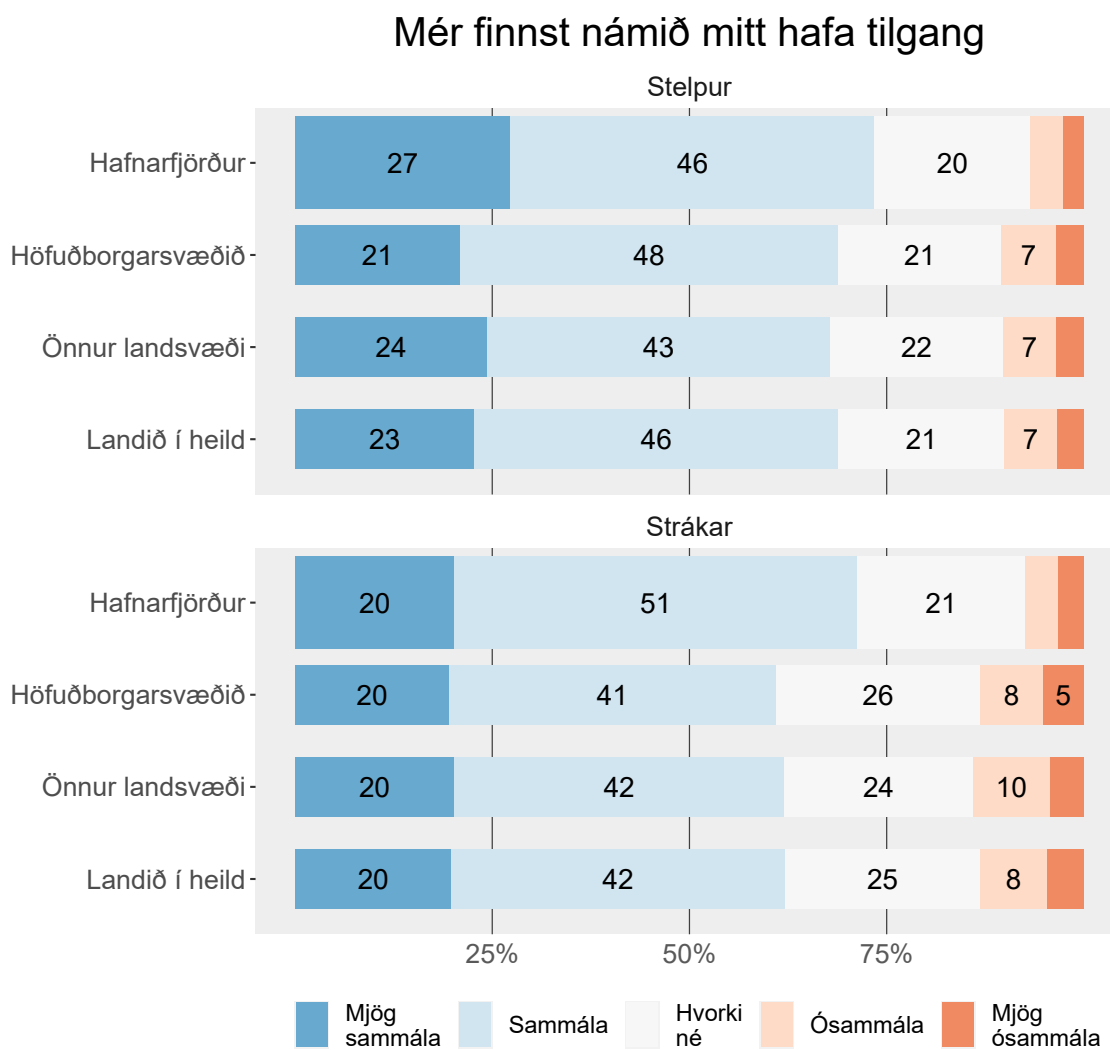
Tilgangur með námi



Tölur á myndum eru hundraðshlutar (%). Tölur eru ekki sýndar fyrir hlutföll minni en 5%.

Tafla - 6. bekkur - 8. bekkur

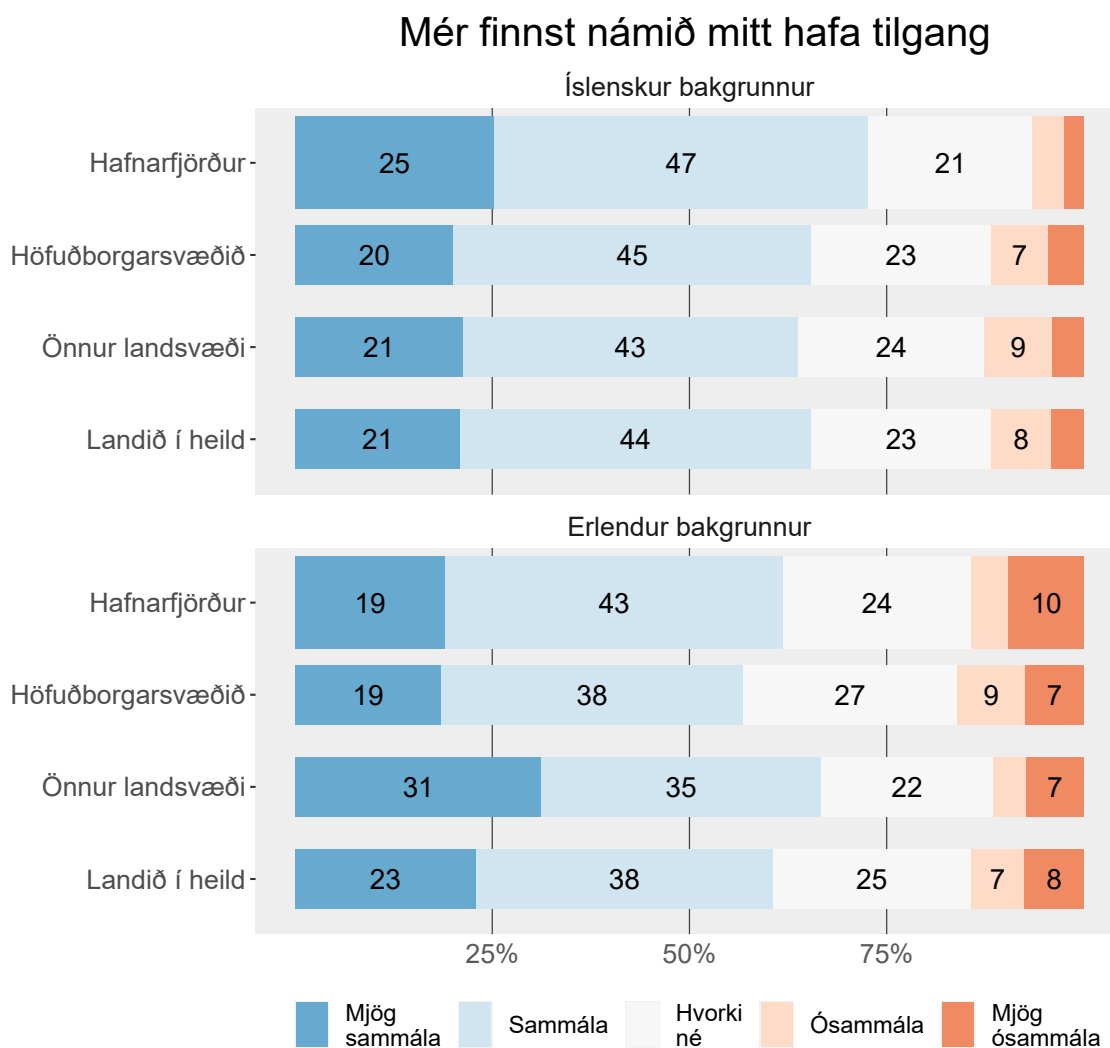
Strákar og stelpur



Tölur á myndum eru hundraðshlutar (%). Tölur eru ekki sýndar fyrir hlutföll minni en 5%.

Tafla - 6. bekkur - 8. bekkur

Íslenskur og erlendum bakgrunnur

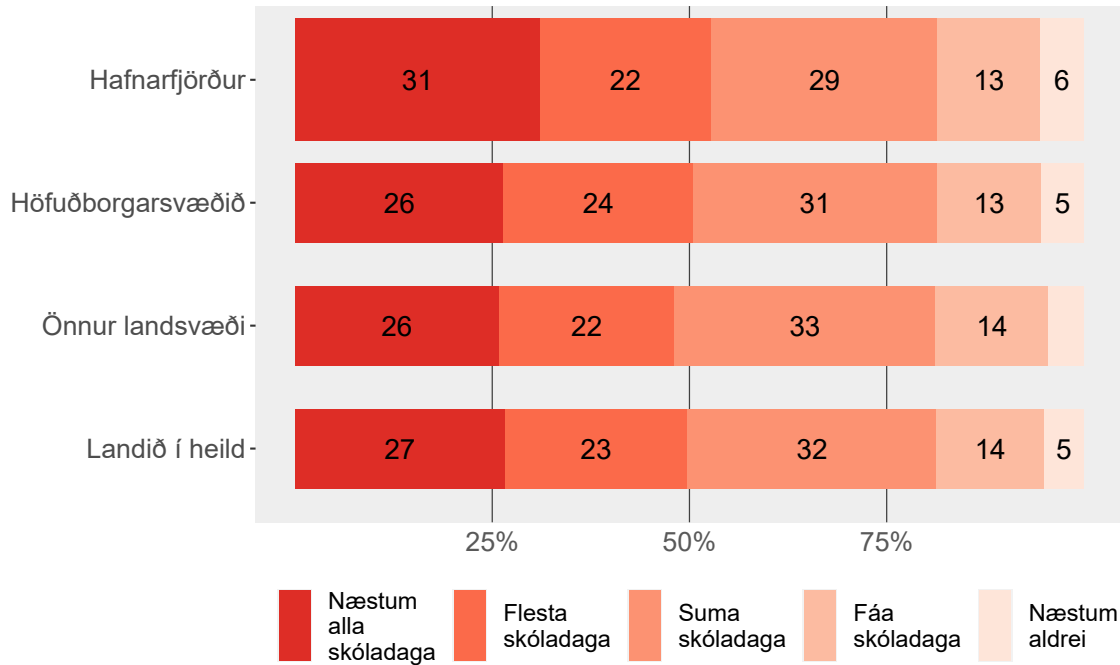


Tölur á myndum eru hundraðshlutar (%). Tölur eru ekki sýndar fyrir hlutföll minni en 5%.

Tafla - 6. bekkur - 8. bekkur

Preyta í skóla

Hve oft finnst þér þú vera þreytt/preyttur í skólanum?

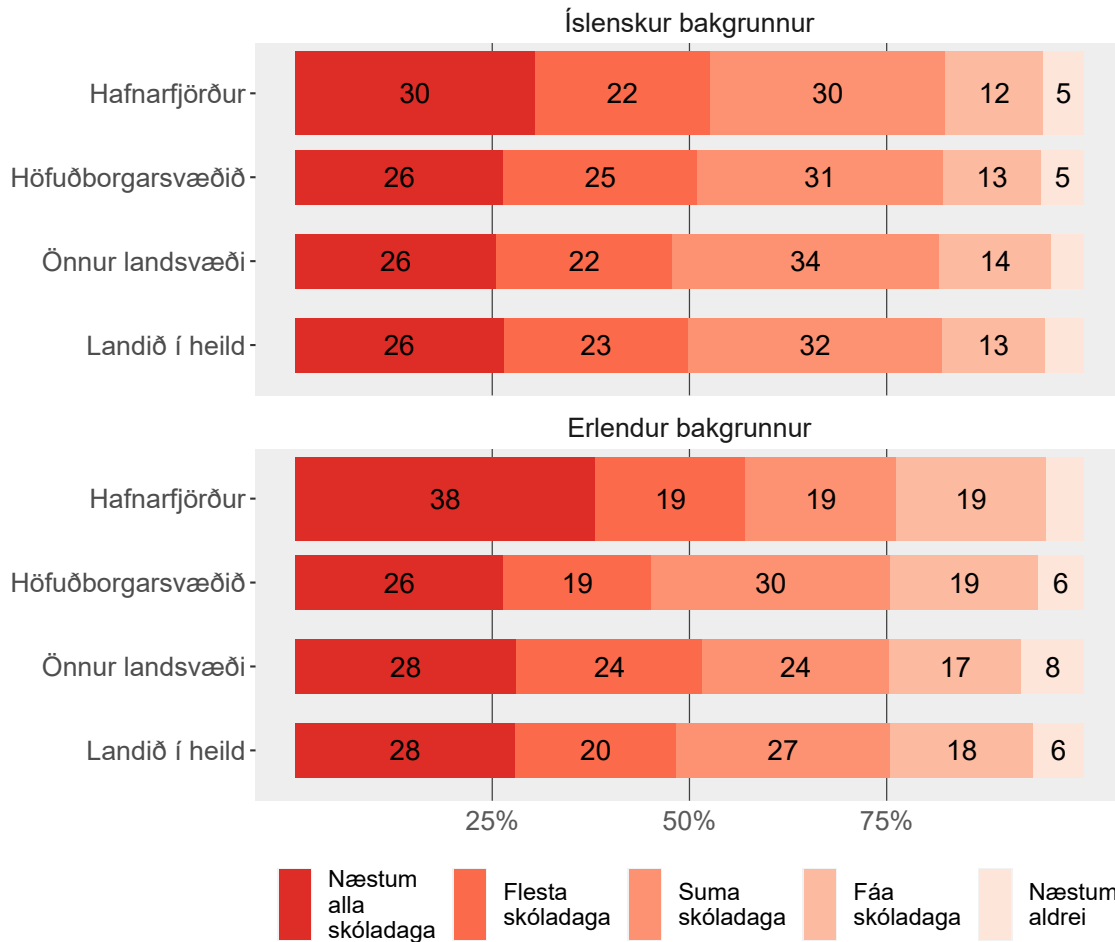


Tölur á myndum eru hundraðshlutar (%). Tölur eru ekki sýndar fyrir hlutföll minni en 5%.

Tafla - 6. bekkur - 8. bekkur

Íslenskur og erlendum bakgrunnur

Hve oft finnst þér þú vera þreytt/þreyttur í skólanum?

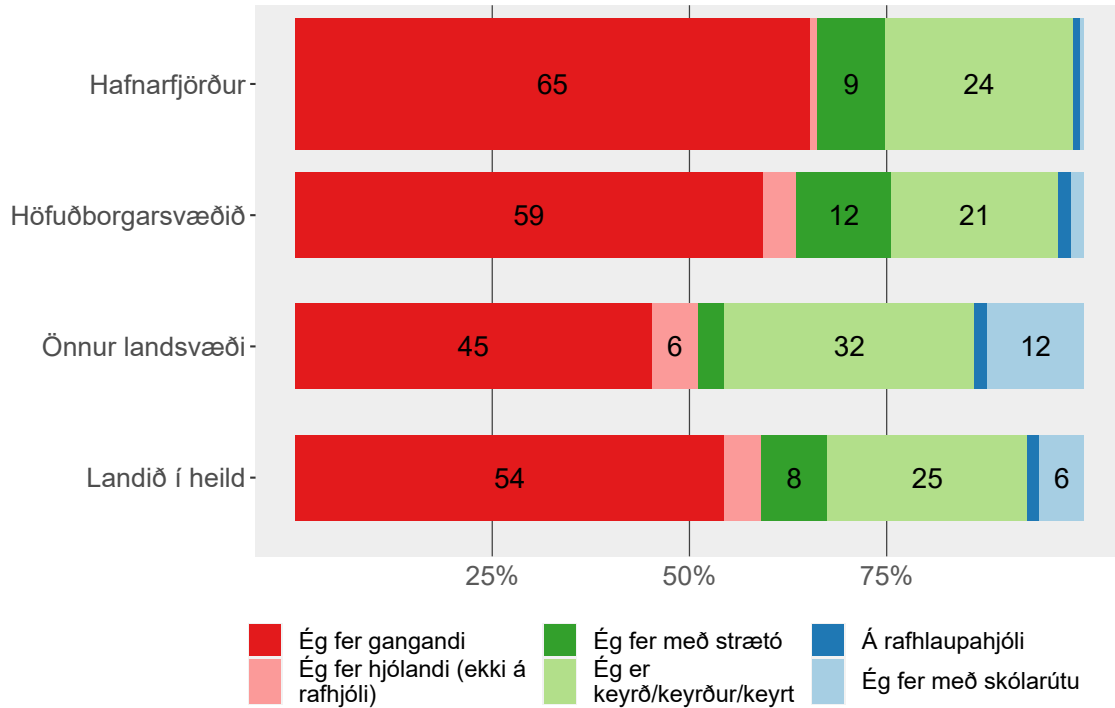


Tölur á myndum eru hundraðshlutar (%). Tölur eru ekki sýndar fyrir hlutföll minni en 5%.

Tafla - 6. bekkur - 8. bekkur

Ferðamáti í skóla

Hvernig ferðast þú oftast til og frá skóla?

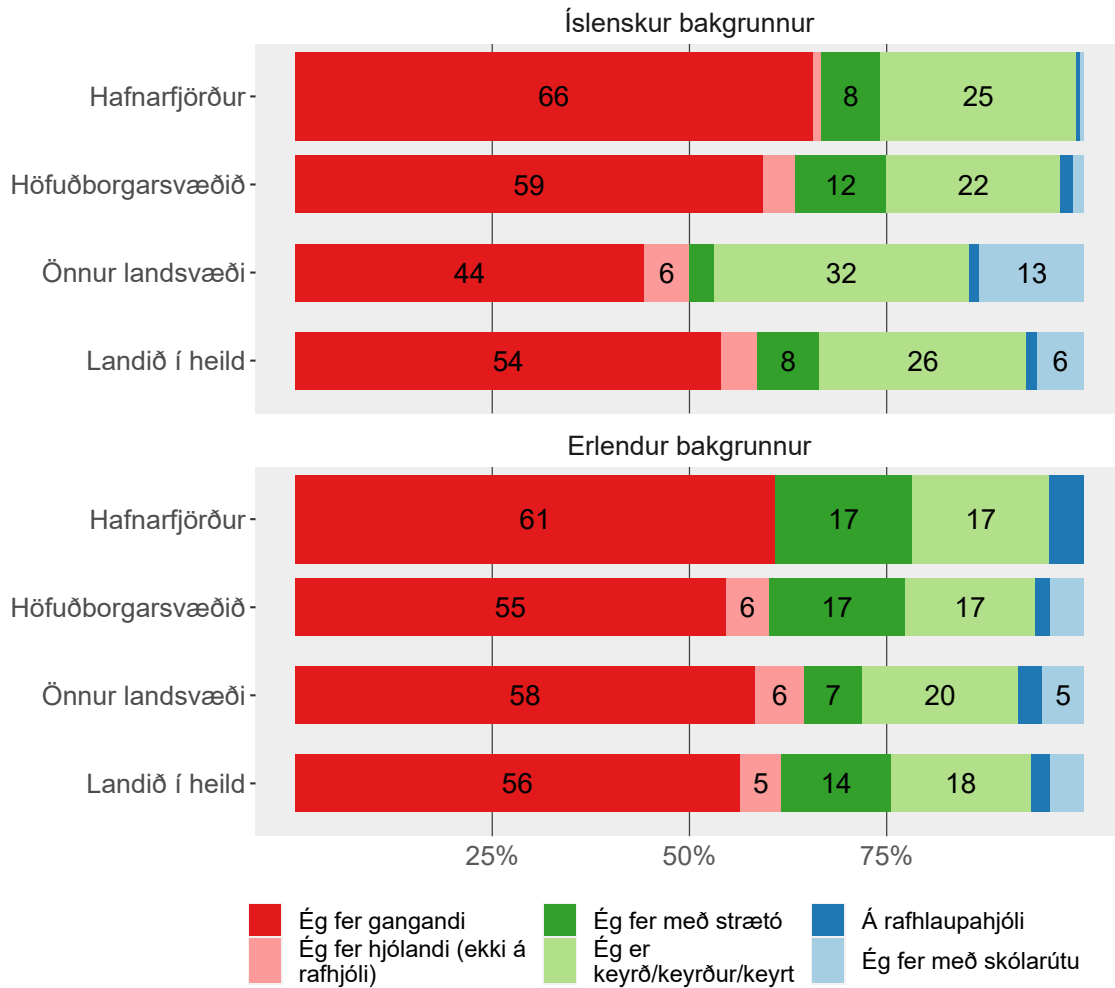


Tölur á myndum eru hundraðshlutar (%). Tölur eru ekki sýndar fyrir hlutföll minni en 5%.

Tafla - 6. bekkur - 8. bekkur

Íslenskur og erlendum bakgrunnur

Hvernig ferðast þú oftast til og frá skóla?



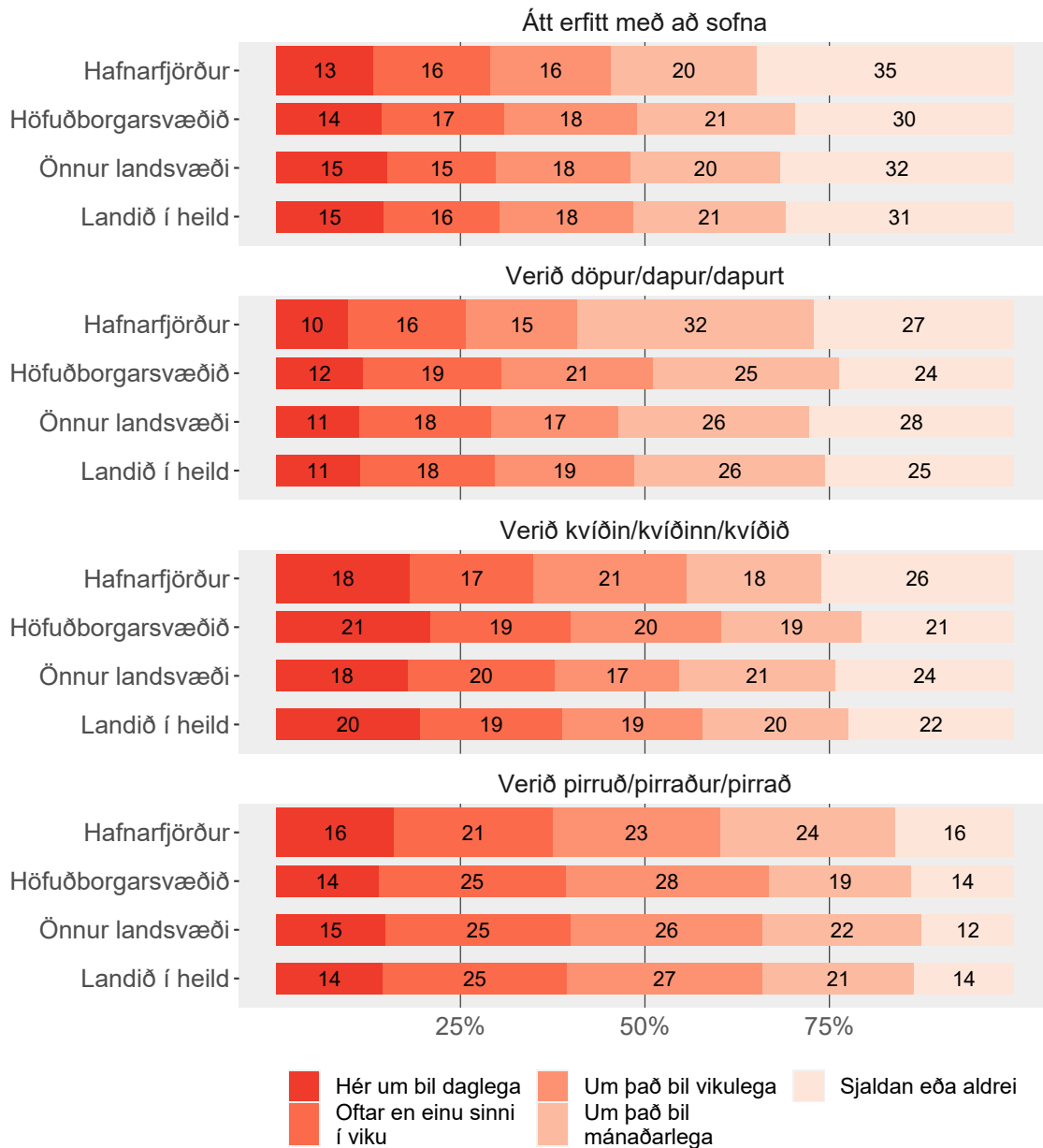
Tölur á myndum eru hundraðshlutar (%). Tölur eru ekki sýndar fyrir hlutföll minni en 5%.

Tafla - 6. bekkur - 8. bekkur

Heilsa

Andleg einkenni

Hversu oft hefur þú fundið fyrir eftirfarandi á síðustu 6 mánuðum?

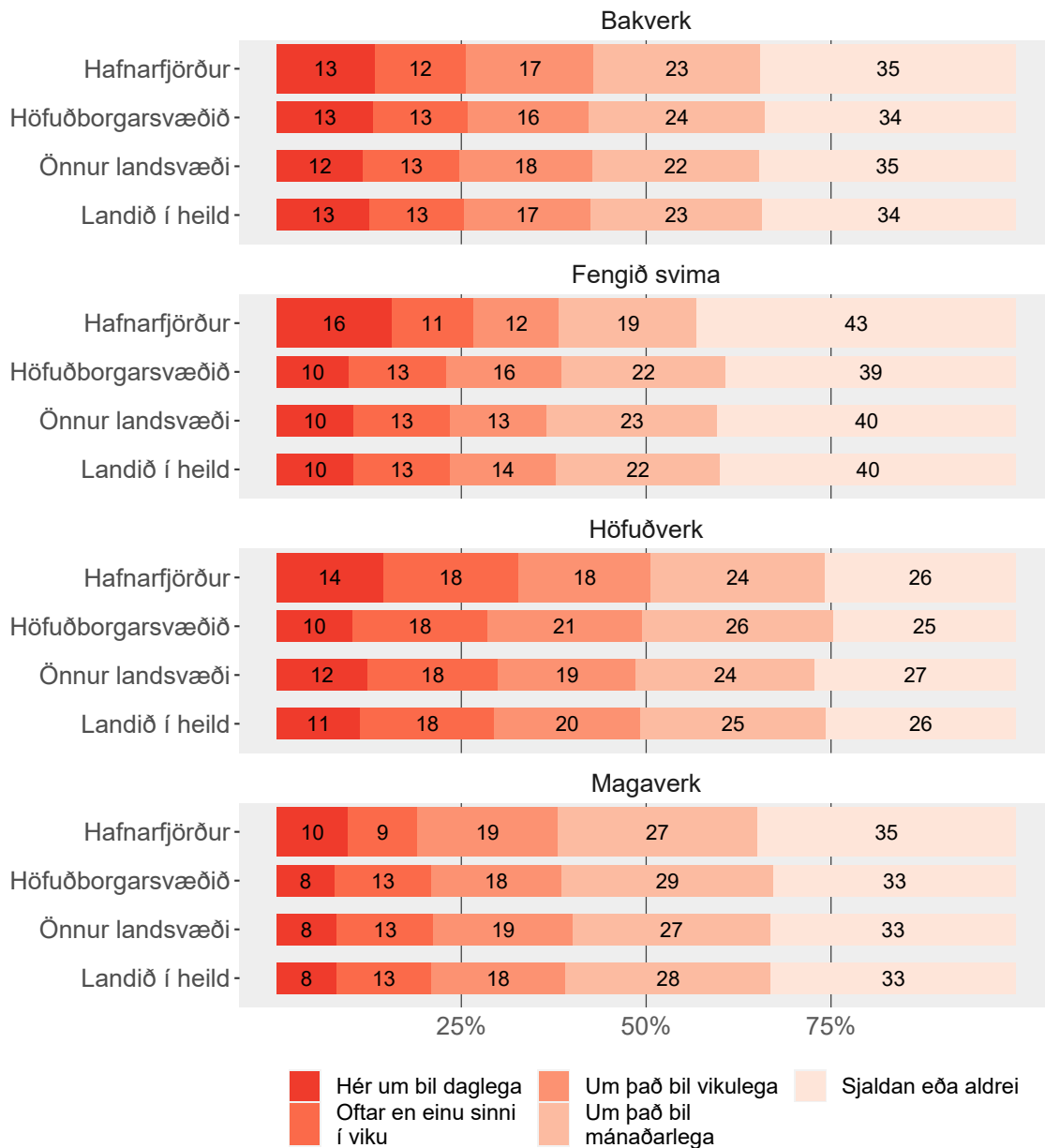


Tölur á myndum eru hundraðshlutar (%).

Tafla - 6. bekkur - 8. bekkur

Líkamleg einkenni

Hversu oft hefur þú fundið fyrir eftirfarandi á síðustu 6 mánuðum?

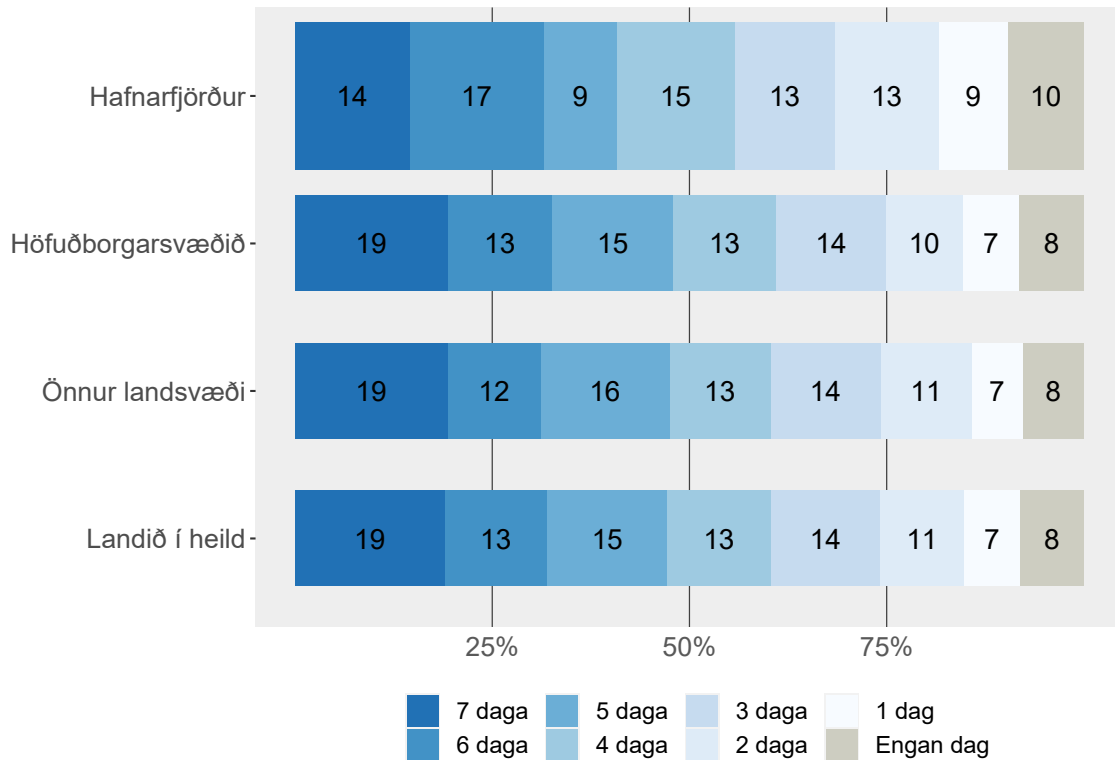


Tölur á myndum eru hundraðshlutar (%).

Tafla - 6. bekkur - 8. bekkur

Hreyfing - almennt

Af síðastliðnum 7 dögum, hversu marga daga hefur þú stundað líkamlega hreyfingu samanlagt í 60 mínútur eða meira á dag?



Tölur á myndum eru hundraðshlutar (%).

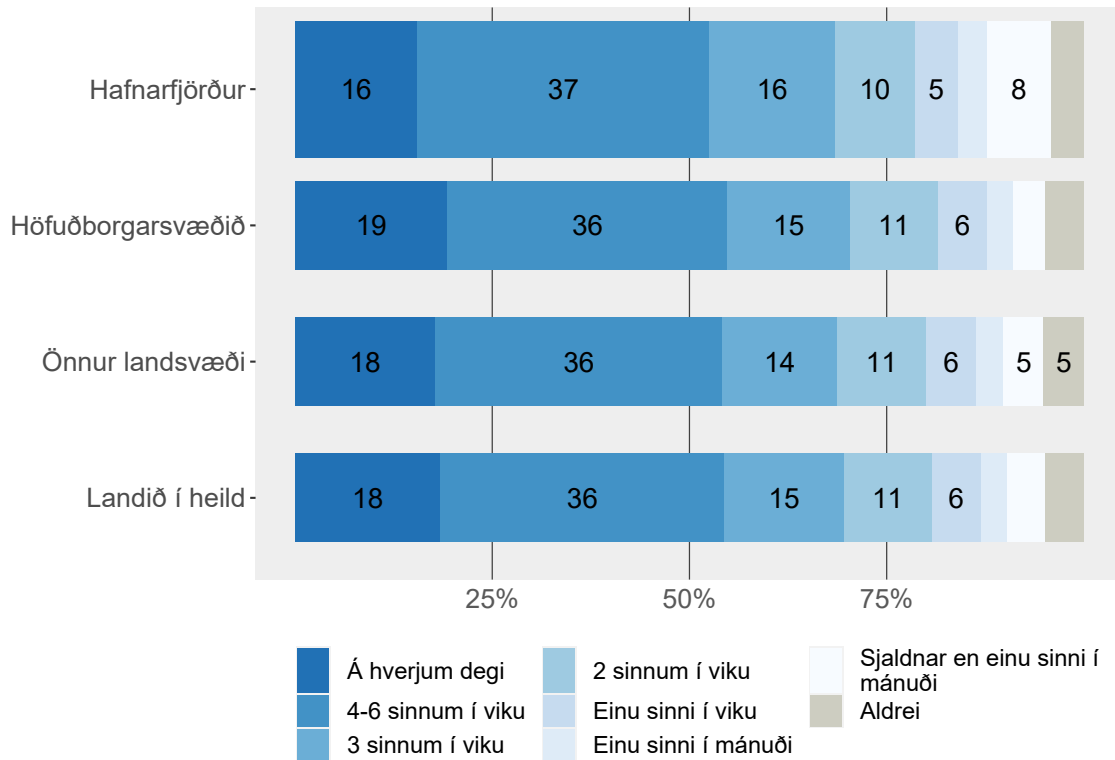
Tafla - 6. bekkur - 8. bekkur

Formáli spurningar:

Líkamleg hreyfing er hvers konar hreyfing sem eykur hjartslátt þinn og gerir þig stundum móða(n). Líkamleg hreyfing getur meðal annars átt sér stað í íþróttum, í skólanum, í leik með vinum eða á leiðinni í og úr skóla. Dæmi um líkamlega hreyfingu eru hlaup, röskleg ganga, línuskautar, hjólréiðar, dans, hjólabretti, sund, fótþolti, körfubolti, handþolti, skíði og snjóþretti.

Hreyfing utan skólatíma

Utan venjulegs skólatíma: Hversu oft stundar þú líkamlega hreyfingu í frítíma þínum svo þú mæðist verulega eða svitnir?

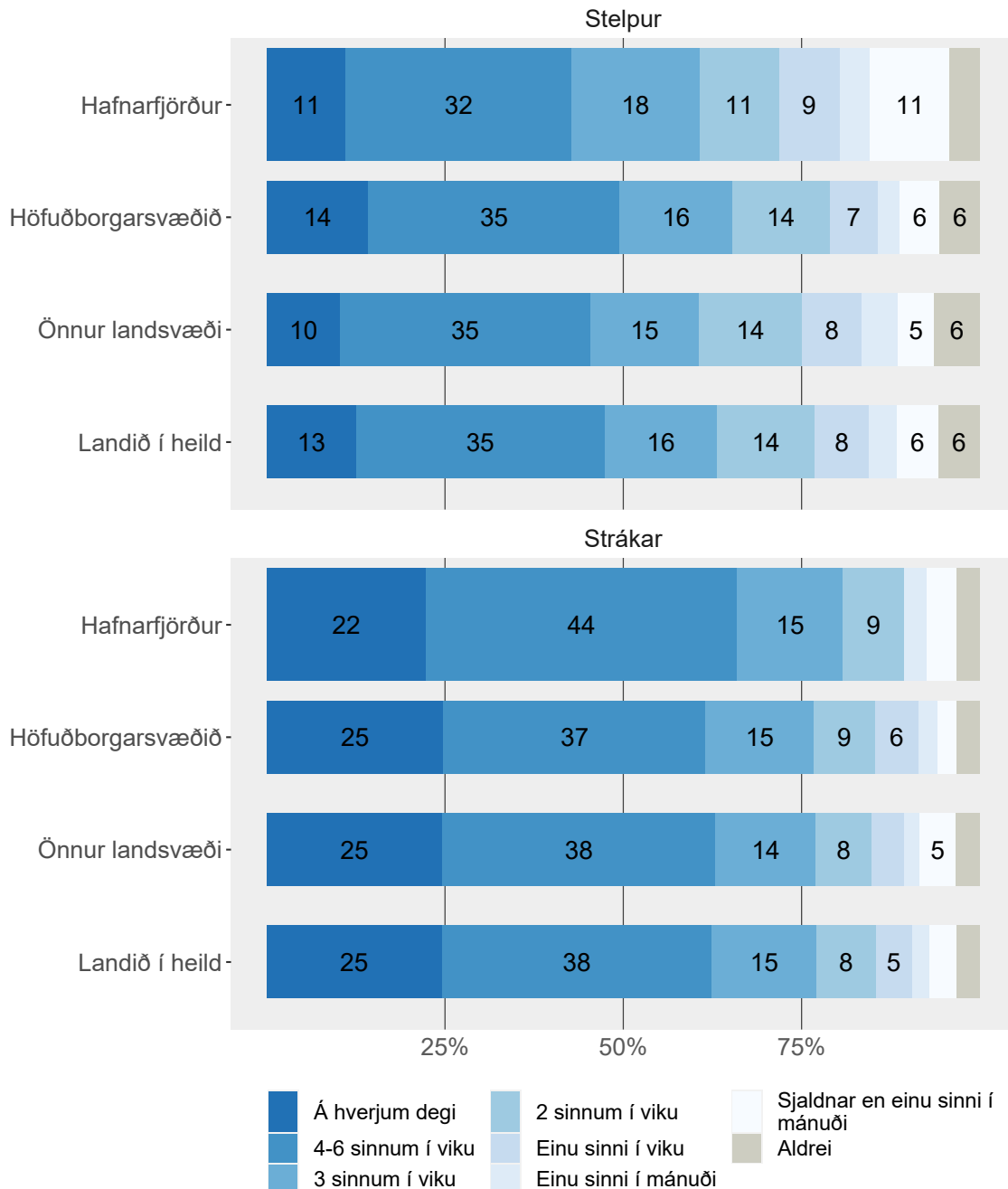


Tölur á myndum eru hundraðshlutar (%). Tölur eru ekki sýndar fyrir hlutföll minni en 5%.

Tafla - 6. bekkur - 8. bekkur

Strákar og stelpur

Utan venjulegs skólatíma: Hversu oft stundar þú líkamlega hreyfingu í frítíma þínum svo þú mæðist verulega eða svitnir?

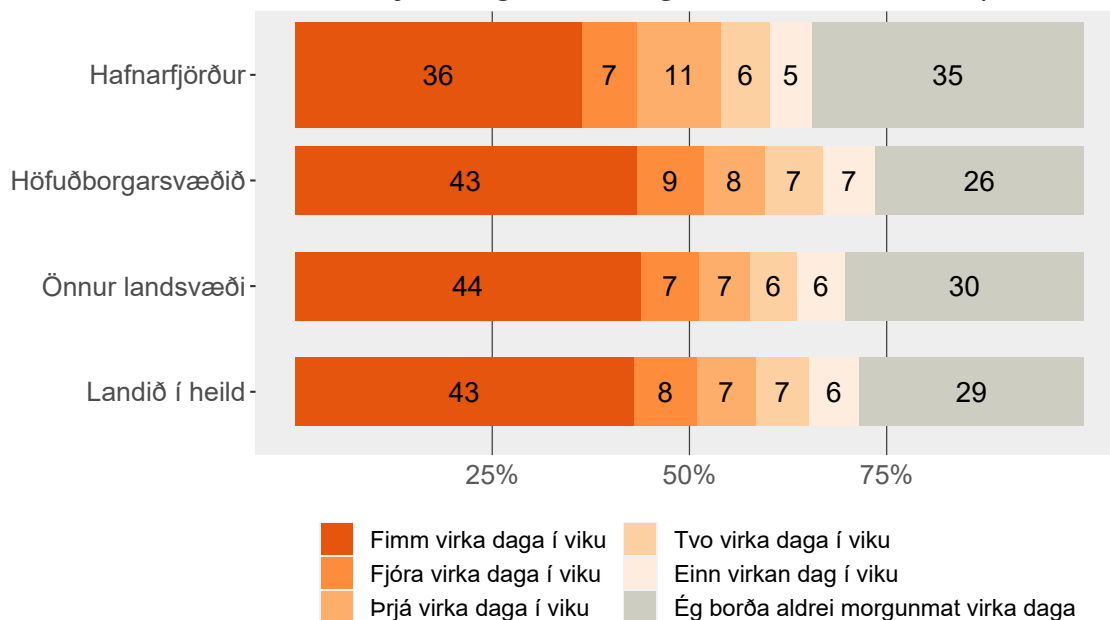


Tölur á myndum eru hundraðshlutar (%). Tölur eru ekki sýndar fyrir hlutföll minni en 5%.

Tafla - 6. bekkur - 8. bekkur

Morgunmat

Hversu oft borðar þú venjulega morgunmat á virkum dögum (meira en t.d. mjólkurglas eða glas af ávaxtasafa)?

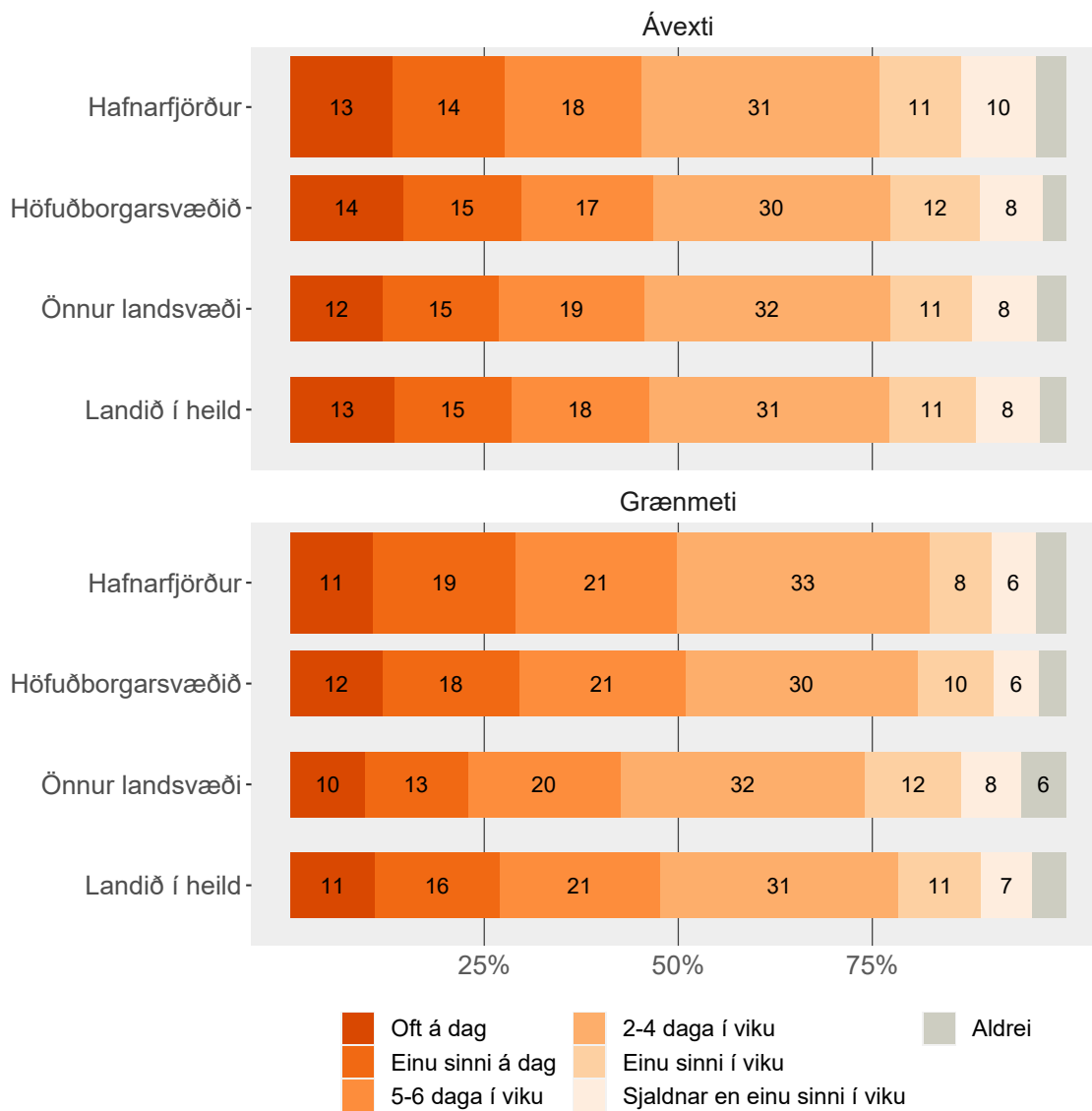


Tölur á myndum eru hundraðshlutar (%).

Tafla - 6. bekkur - 8. bekkur

Mataræði

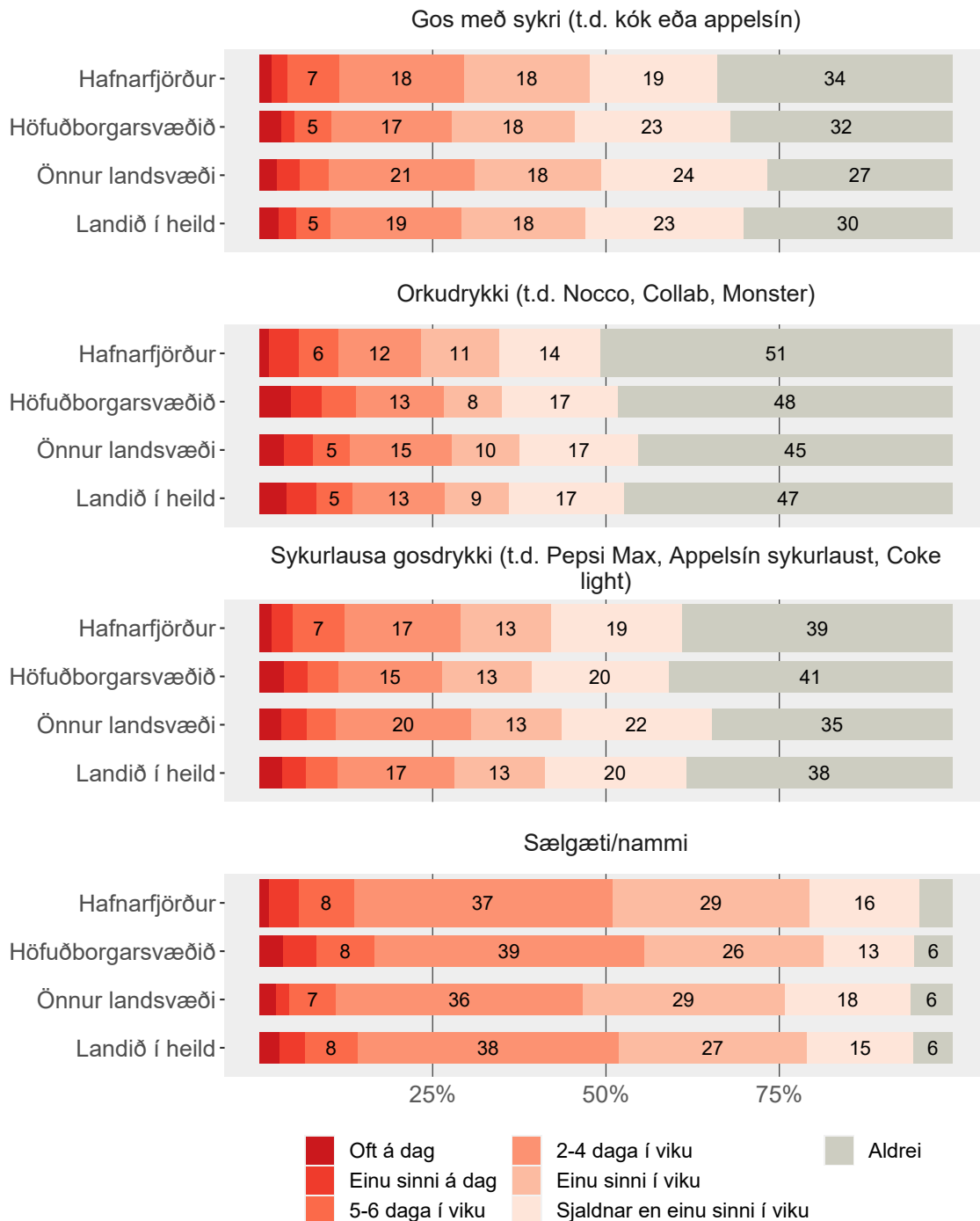
Hversu oft í viku borðar þú eða drekkur...?



Tölur á myndum eru hundraðshlutar (%). Tölur eru ekki sýndar fyrir hlutföll minni en 5%.

Tafla - 6. bekkur - 8. bekkur

Hversu oft í viku borðar þú eða drekkur...?

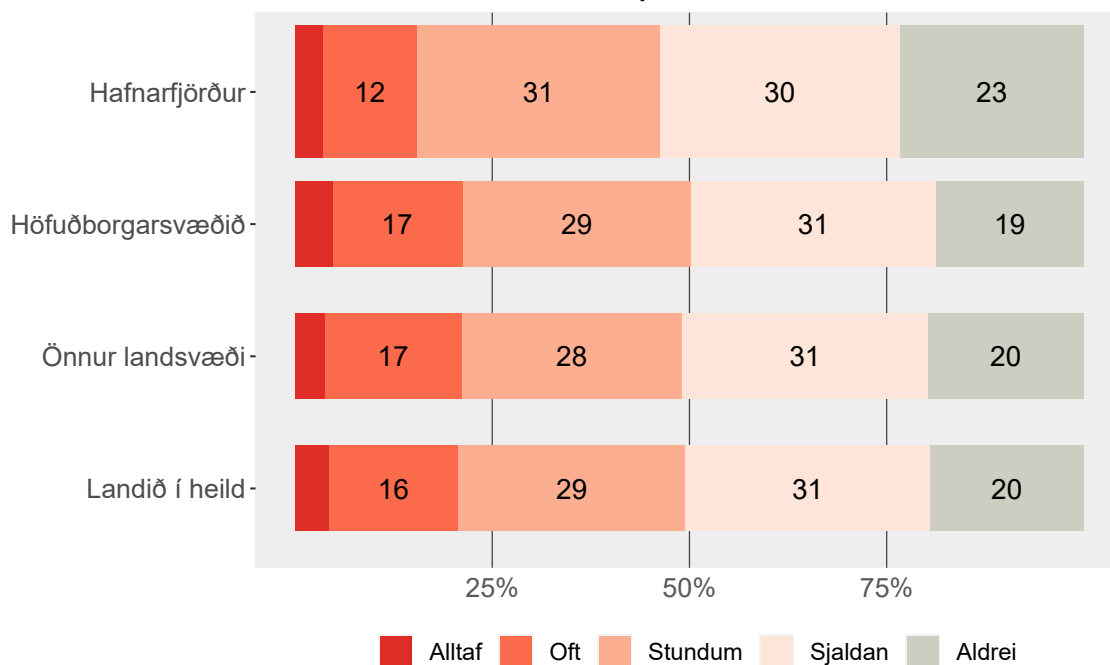


Tölur á myndum eru hundraðshlutar (%). Tölur eru ekki sýndar fyrir hlutföll minni en 5%.

Tafla - 6. bekkur - 8. bekkur

Einmanaleiki

Síðastliðna 12 mánuði, hversu oft hefur þér fundist þú einmana?

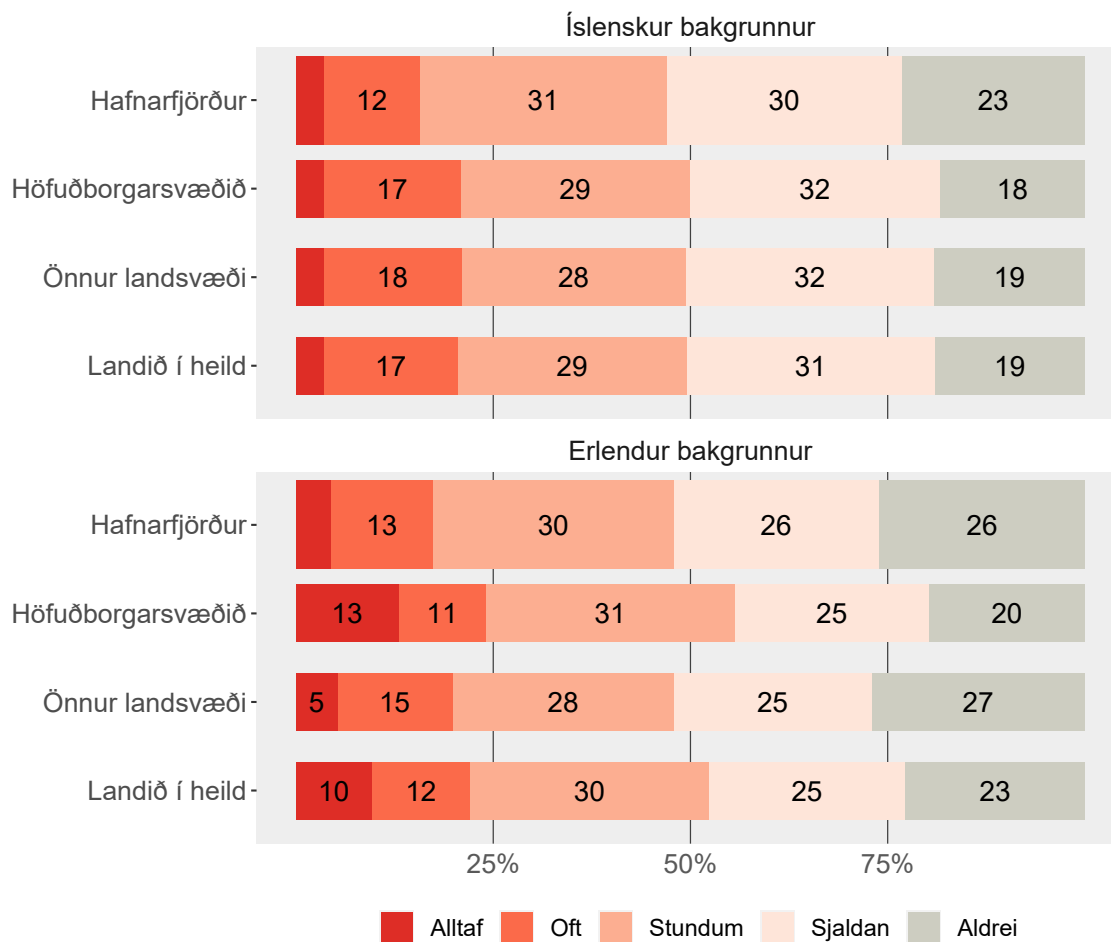


Tölur á myndum eru hundraðshlutar (%). Tölur eru ekki sýndar fyrir hlutföll minni en 5%.

Tafla - 6. bekkur - 8. bekkur

Íslenskur og erlendum bakgrunnur

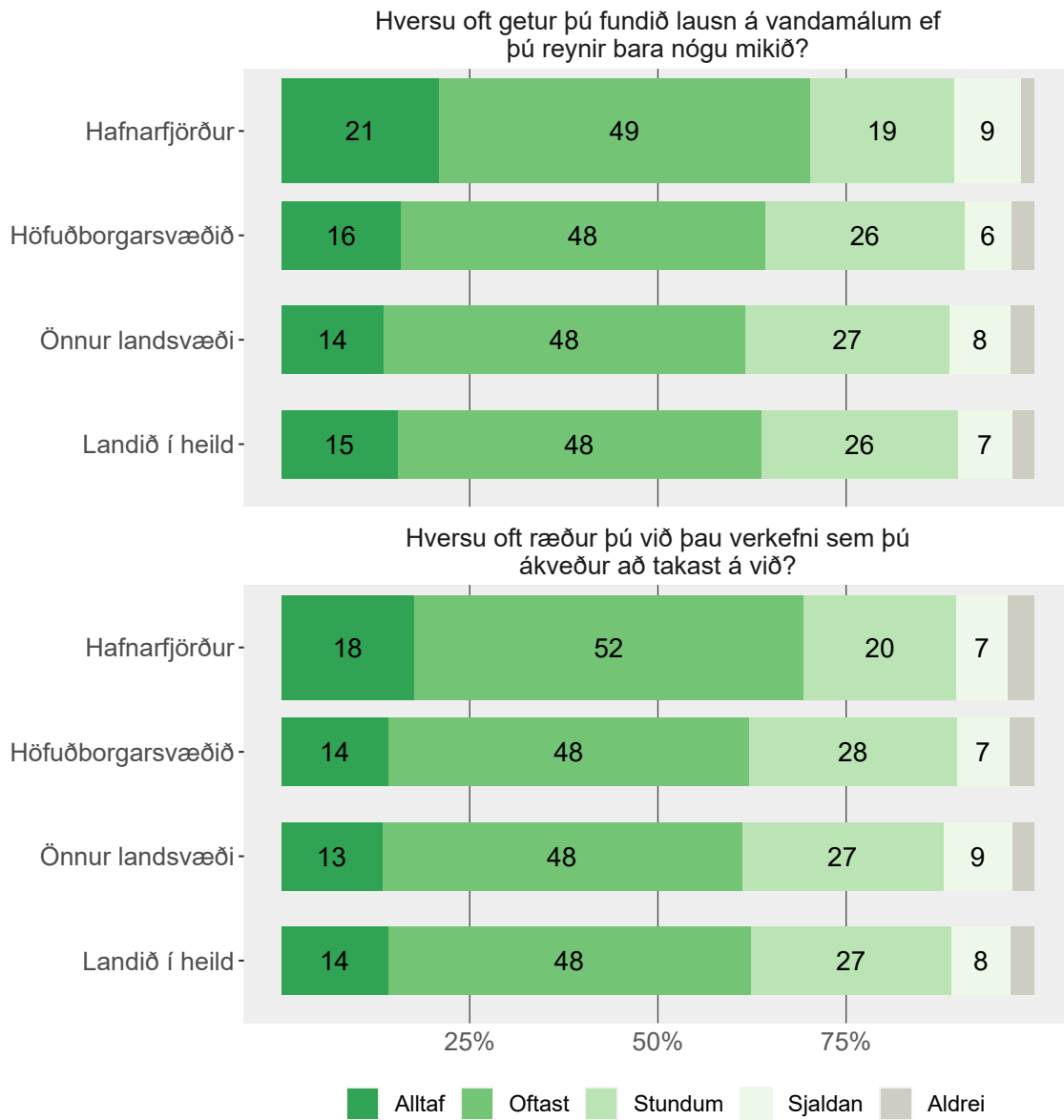
Síðastliðna 12 mánuði, hversu oft hefur þú fundist þú einmana?



Tölur á myndum eru hundraðshlutar (%). Tölur eru ekki sýndar fyrir hlutföll minni en 5%.

Tafla - 6. bekkur - 8. bekkur

Sjálfskraust



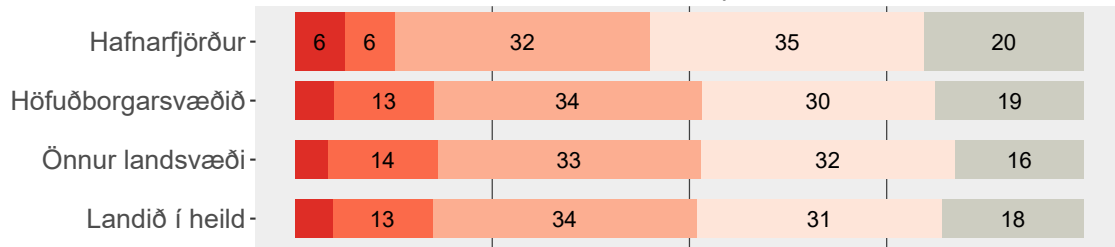
Tölur á myndum eru hundraðshlutar (%). Tölur eru ekki sýndar fyrir hlutföll minni en 5%.

Tafla - 6. bekkur - 8. bekkur

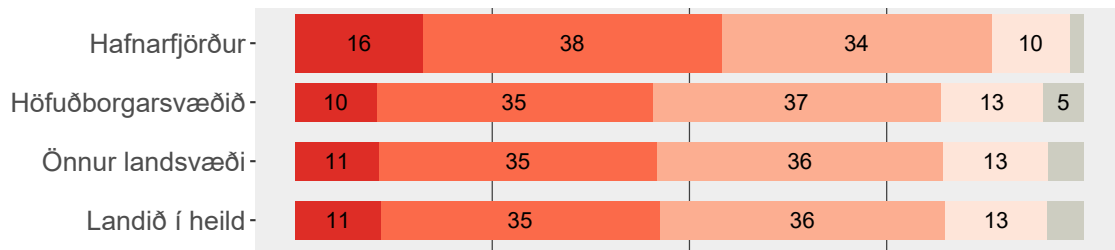
Streita

Síðastliðinn mánuð...

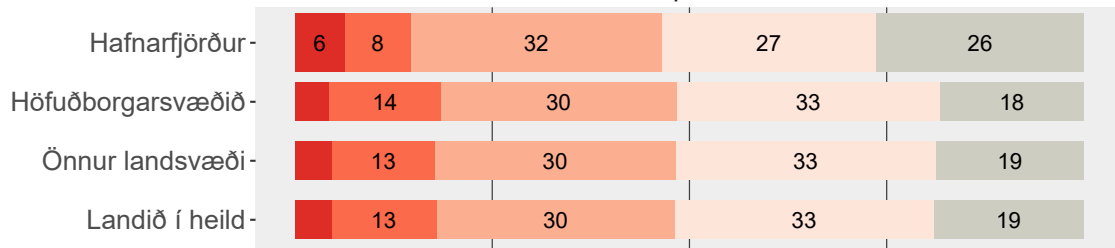
hversu oft hefur þér fundist erfiðleikar svo miklir að þú gæst ekki ráðið við þá?



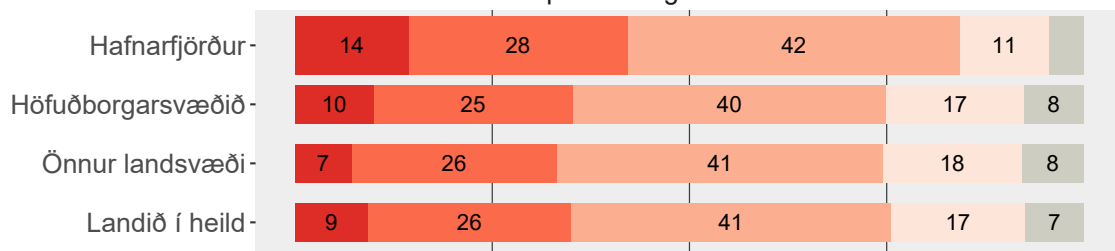
hversu oft hefur þér fundist hlutirnir gangi vel hjá þér?



hversu oft hefur þér fundist þú missa stjórn á mikilvægum hlutum í lífi þínu?



hversu oft hefur þú verið viss um getu þína til að takast á við þín persónulegu vandamál?



25% 50% 75%

Mjög oft Frekar oft Stundum Næstum aldrei Aldrei

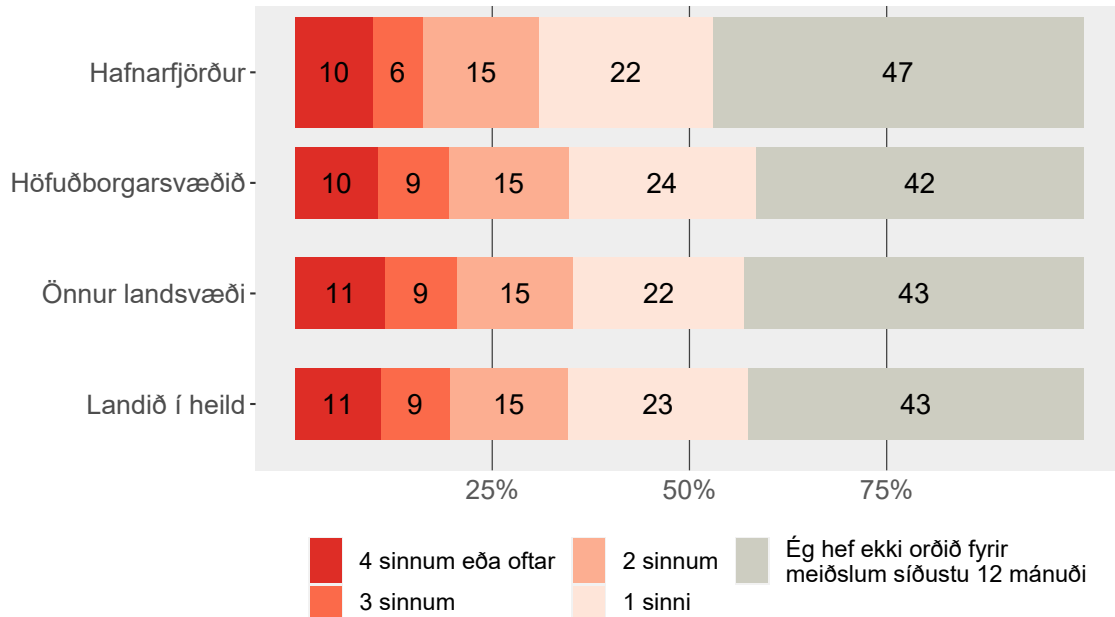
Tölur á myndum eru hundraðshlutar (%). Tölur eru ekki sýndar fyrir hlutföll minni en 5%.

Tafla - 8. bekkur

Einelti og meiðsli

Meiðsli

Síðastliðna 12 mánuði, hversu oft hefur þú orðið fyrir meiðslum og þurft að leita til læknis eða hjúkrunarfræðings vegna þeirra?



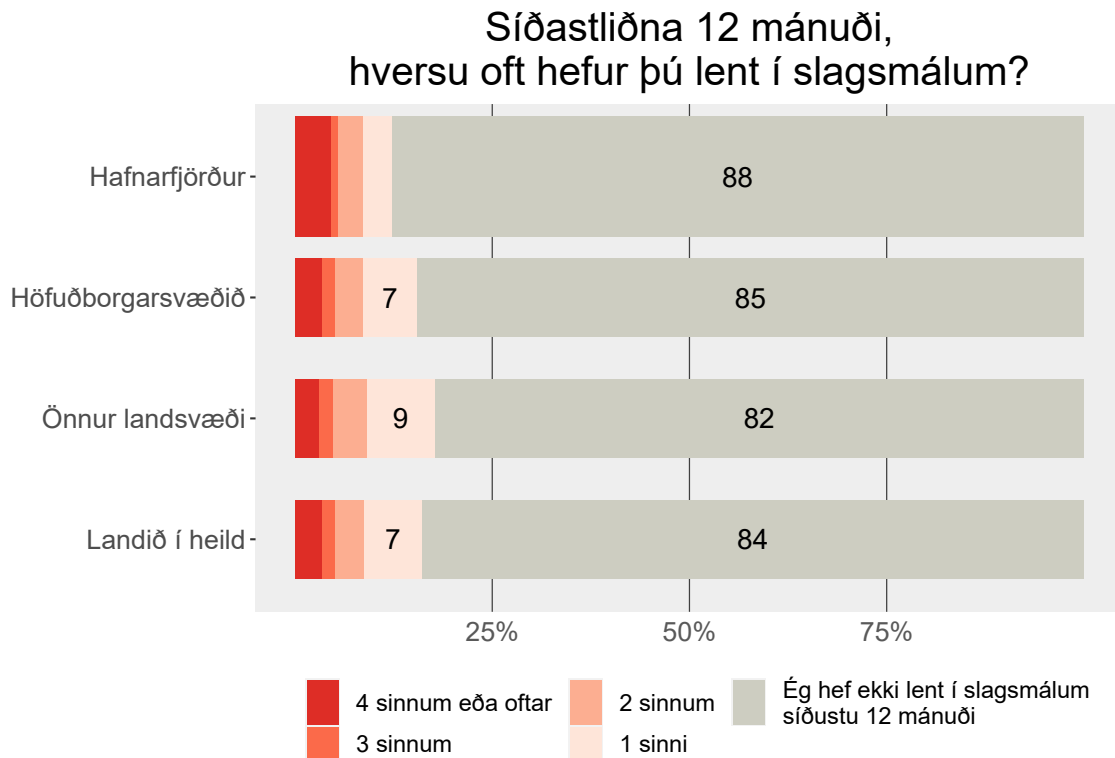
Tölur á myndum eru hundraðshlutar (%).

Tafla - 6. bekkur - 8. bekkur

Formáli spurningar:

Margir krakkar meiðast eða slasast, til dæmis í íþróttum eða slagsmálum úti á götu eða heima hjá sér. Til meiðsla geta einnig talist eitrun eða bruni. Til meiðsla teljast ekki sjúkdómar eins og mislingar eða flensa. Eftirfarandi spurning er um það sem þú hefur hugsanlega fengið á síðustu 12 mánuðum.

Slagsmál

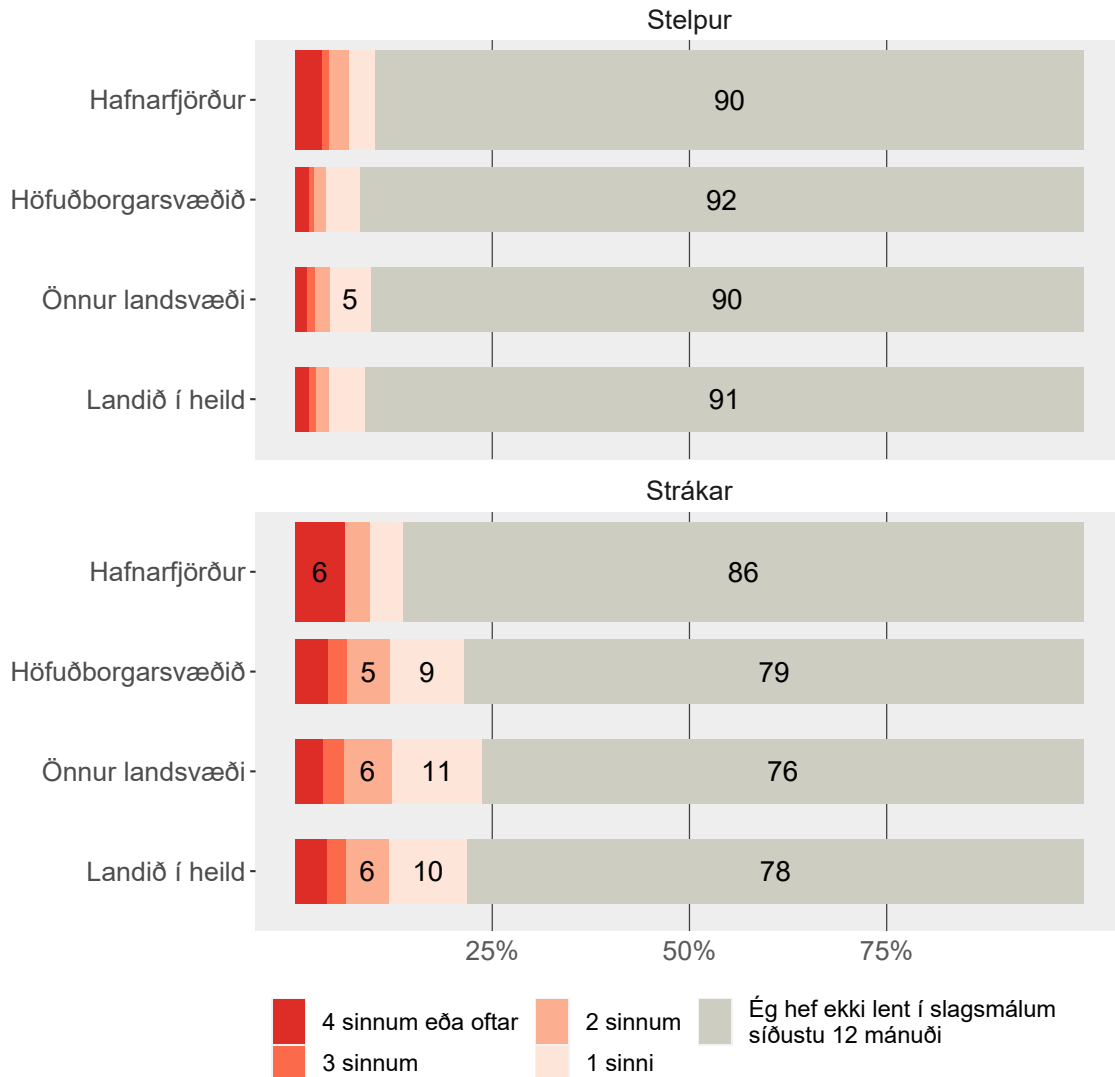


Tölur á myndum eru hundraðshlutar (%). Tölur eru ekki sýndar fyrir hlutföll minni en 5%.

Tafla - 6. bekkur - 8. bekkur

Strákar og stelpur

Síðastliðna 12 mánuði,
hversu oft hefur þú lent í slagsmálum?

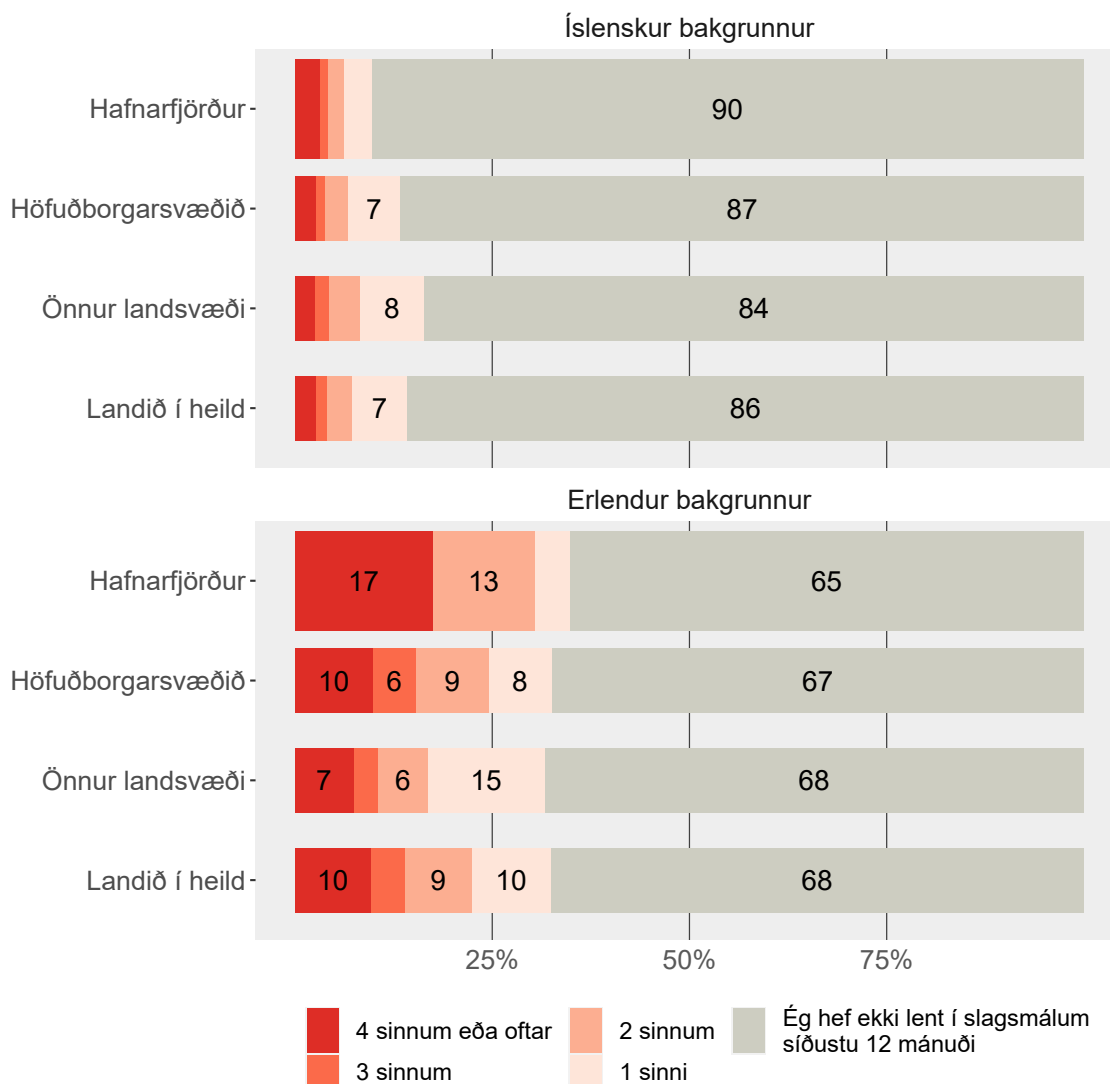


Tölur á myndum eru hundraðshlutar (%). Tölur eru ekki sýndar fyrir hlutföll minni en 5%.

Tafla - 6. bekkur - 8. bekkur

Íslenskur og erlendur bakgrunnur

Síðastliðna 12 mánuði,
hversu oft hefur þú lent í slagsmálum?

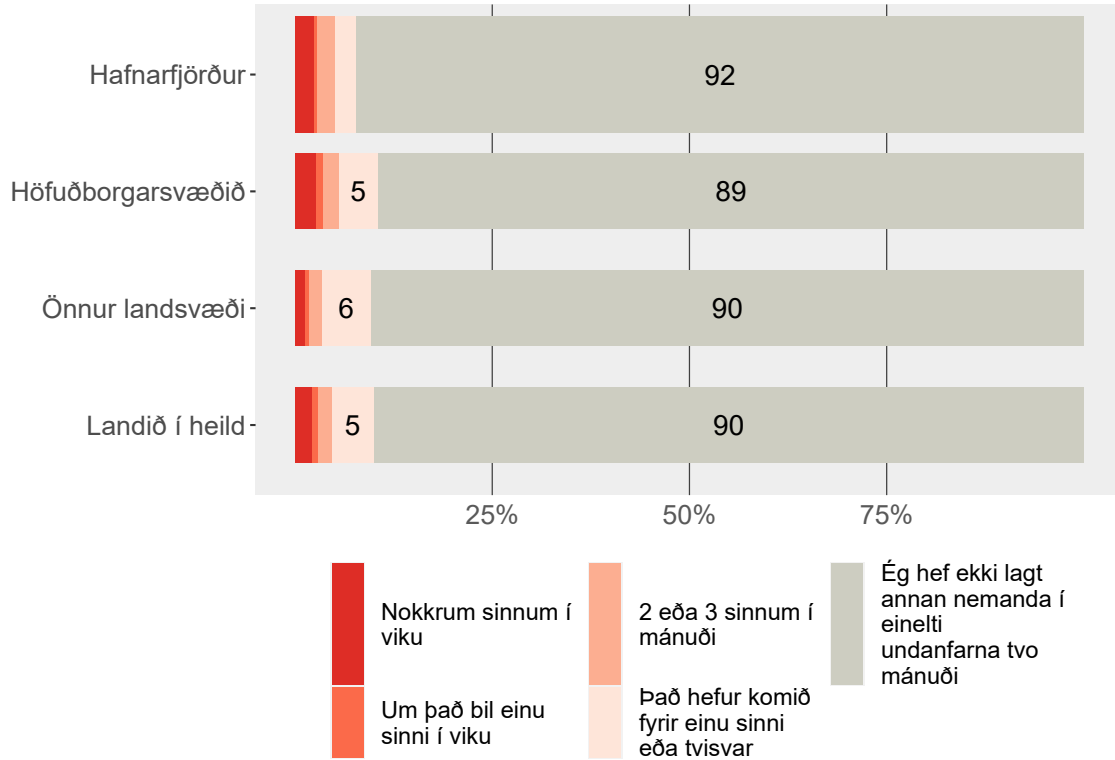


Tölur á myndum eru hundraðshlutar (%). Tölur eru ekki sýndar fyrir hlutföll minni en 5%.

Tafla - 6. bekkur - 8. bekkur

Einelti - gerandi

Hversu oft hefur þú tekið þátt í að leggja annan nemanda í einelti í skólanum undanfarna tvo mánuði?



Tölur á myndum eru hundraðshlutar (%). Tölur eru ekki sýndar fyrir hlutföll minni en 5%.

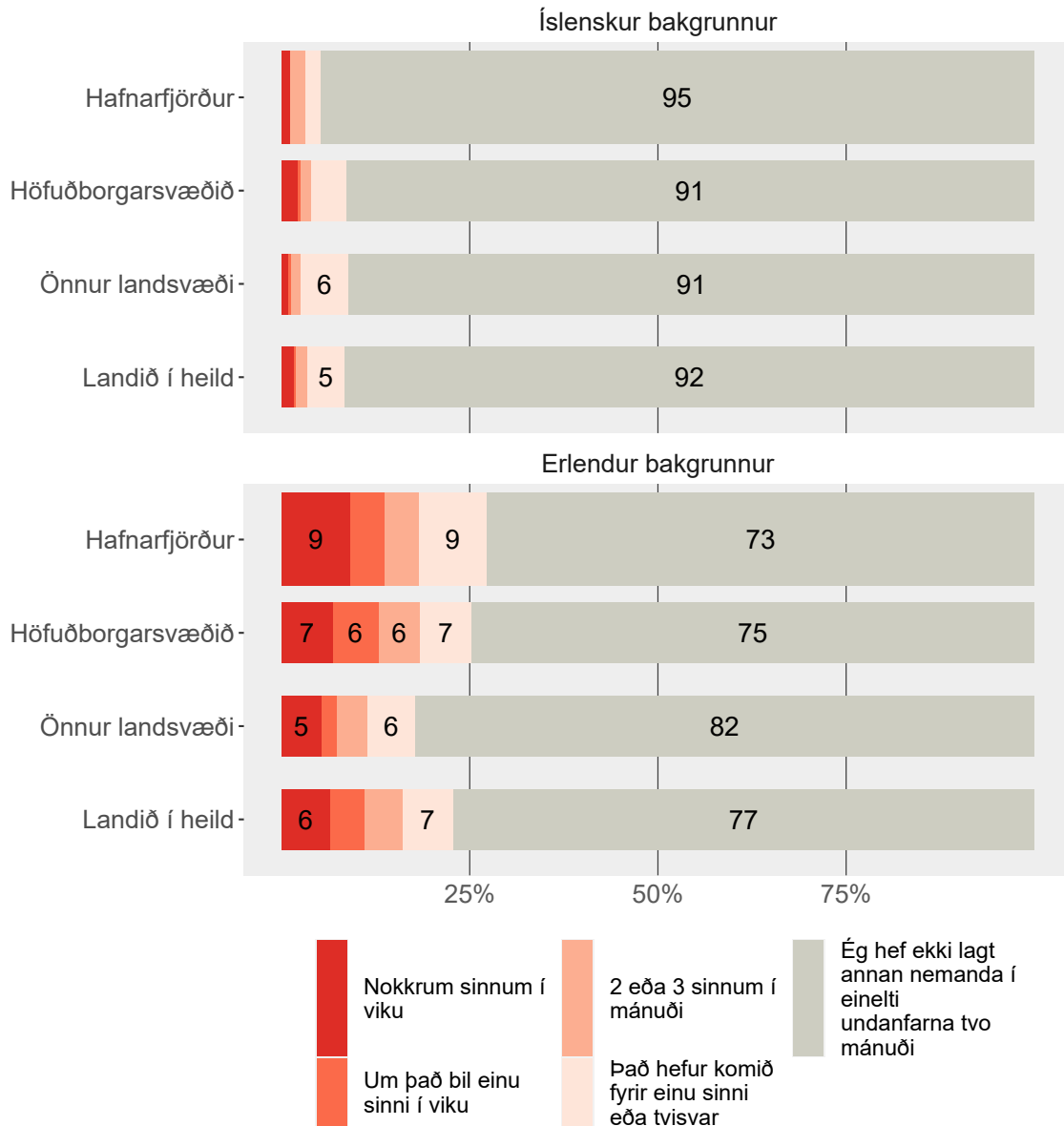
Tafla - 6. bekkur - 8. bekkur

Formáli spurningar:

Einstaklingur er sagður lagður í einelti þegar einn eða fleiri aðilar segja oft ótrúlega ljóta og óþægilega hluti við hann. Það er líka einelti þegar einstaklingi er strítt á særandi hátt eða hann skilinn viljandi útundan. Sá sem leggur annan í einelti hefur meira vald heldur en sá sem fyrir eineltinu verður. Það er ekki einelti þegar tveir svipað sterkir einstaklingar rífast eða slást.

Íslenskur og erlendum bakgrunnur

Hversu oft hefur þú tekið þátt í að leggja annan nemanda í einelti í skólanum undanfarna tvo mánuði?

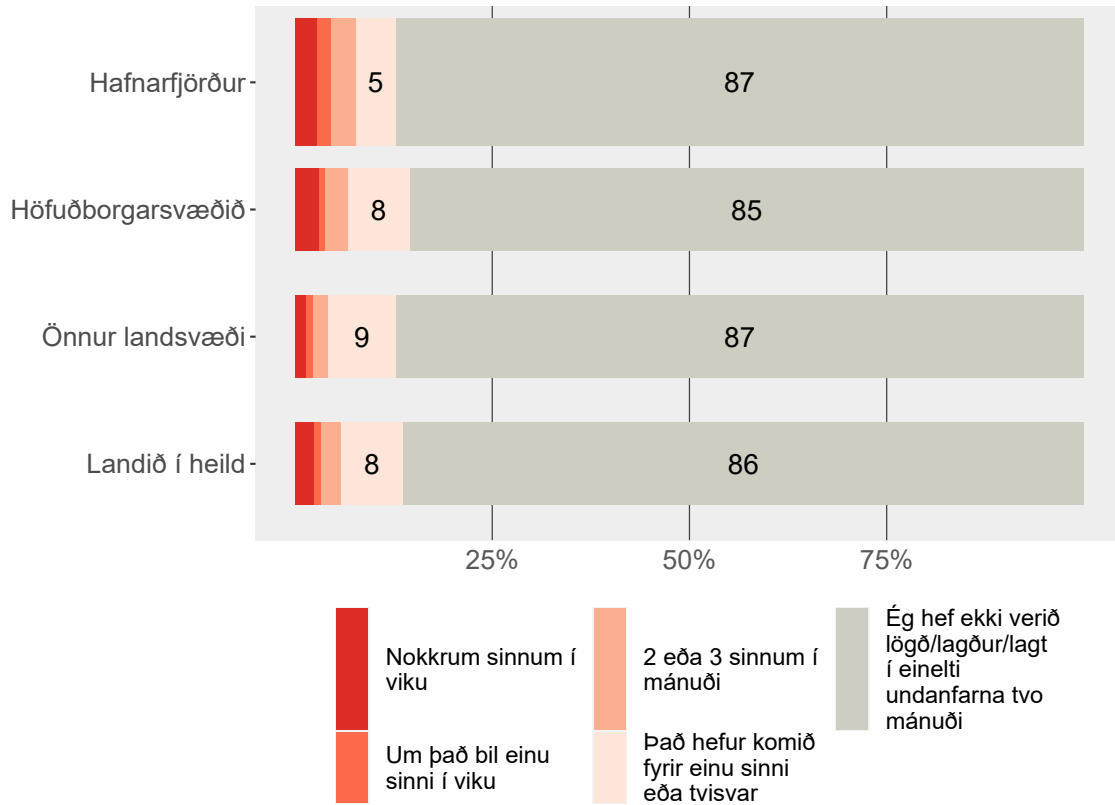


Tölur á myndum eru hundraðshlutar (%). Tölur eru ekki sýndar fyrir hlutföll minni en 5%.

Tafla - 6. bekkur - 8. bekkur

Einelti - þolandi

Hversu oft hefur þú verið lögð/lagður/lagt í einelti í skólanum undanfarna tvo mánuði?



Tölur á myndum eru hundraðshlutar (%). Tölur eru ekki sýndar fyrir hlutföll minni en 5%.

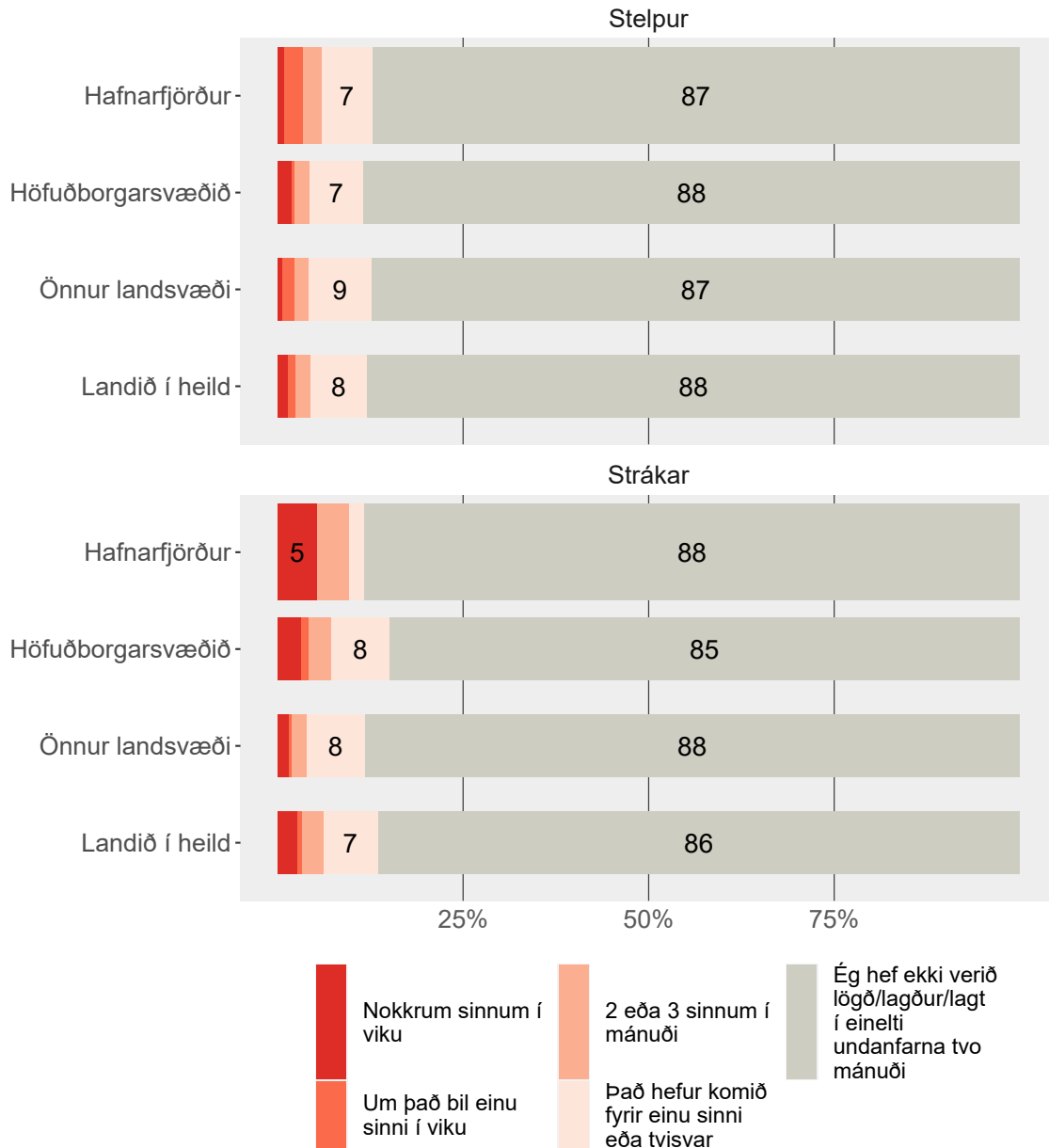
Tafla - 6. bekkur - 8. bekkur

Formáli spurningar:

Einstaklingur er sagður lagður í einelti þegar einn eða fleiri aðilar segja oft ótrúlega ljóta og óþægilega hluti við hann. Það er líka einelti þegar einstaklingi er strítt á særandi hátt eða hann skilinn viljandi útundan. Sá sem leggur annan í einelti hefur meira vald heldur en sá sem fyrir eineltinu verður. Það er ekki einelti þegar tveir svipað sterkir einstaklingar rífast eða slást.

Strákar og stelpur

Hversu oft hefur þú verið lögð/lagður/lagt í einelti í skólanum undanfarna tvo mánuði?

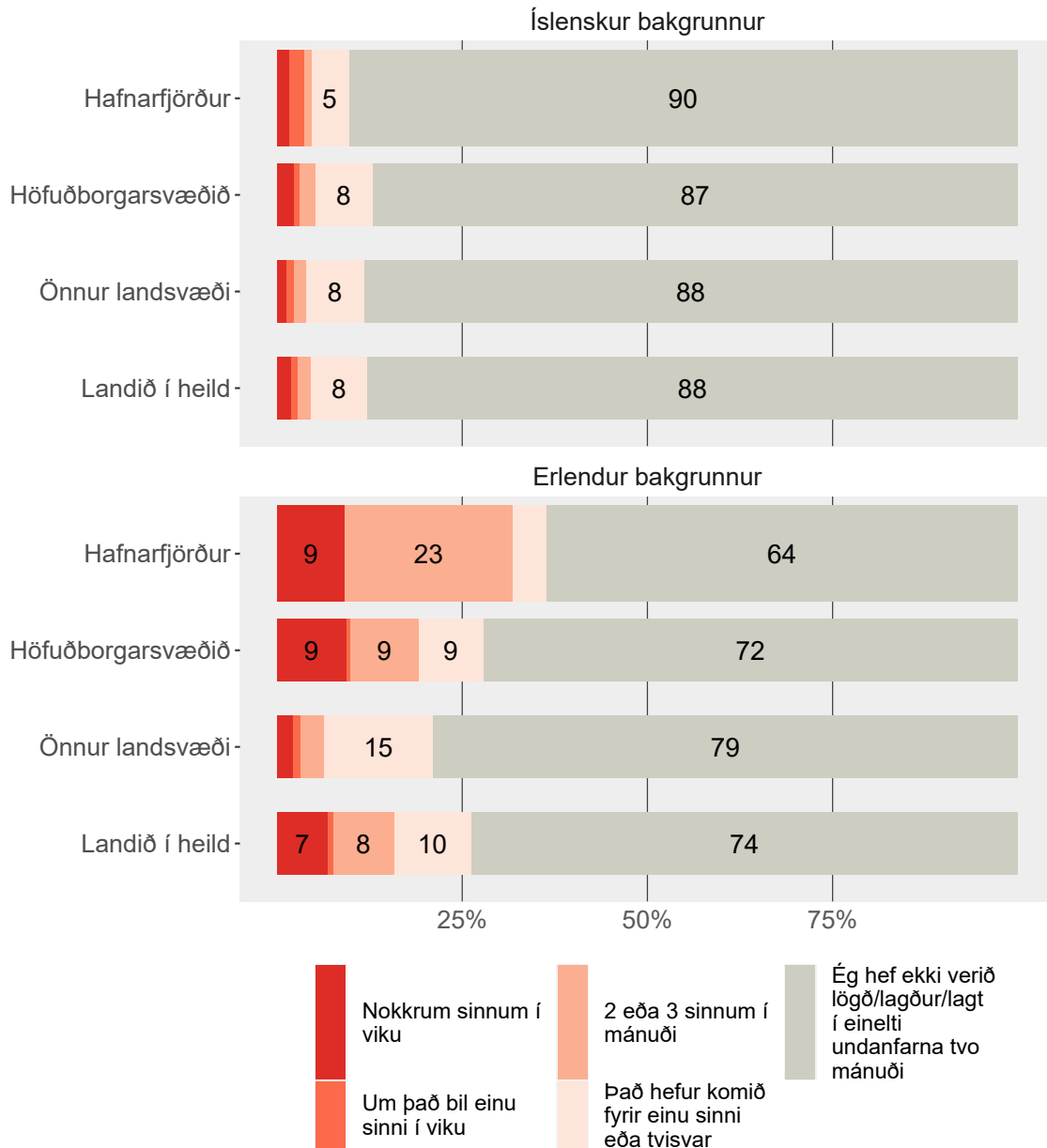


Tölur á myndum eru hundraðshlutar (%). Tölur eru ekki sýndar fyrir hlutföll minni en 5%.

Tafla - 6. bekkur - 8. bekkur

Íslenskur og erlendum bakgrunnur

Hversu oft hefur þú verið lögð/lagður/lagt í einelti í skólanum undanfarna tvo mánuði?

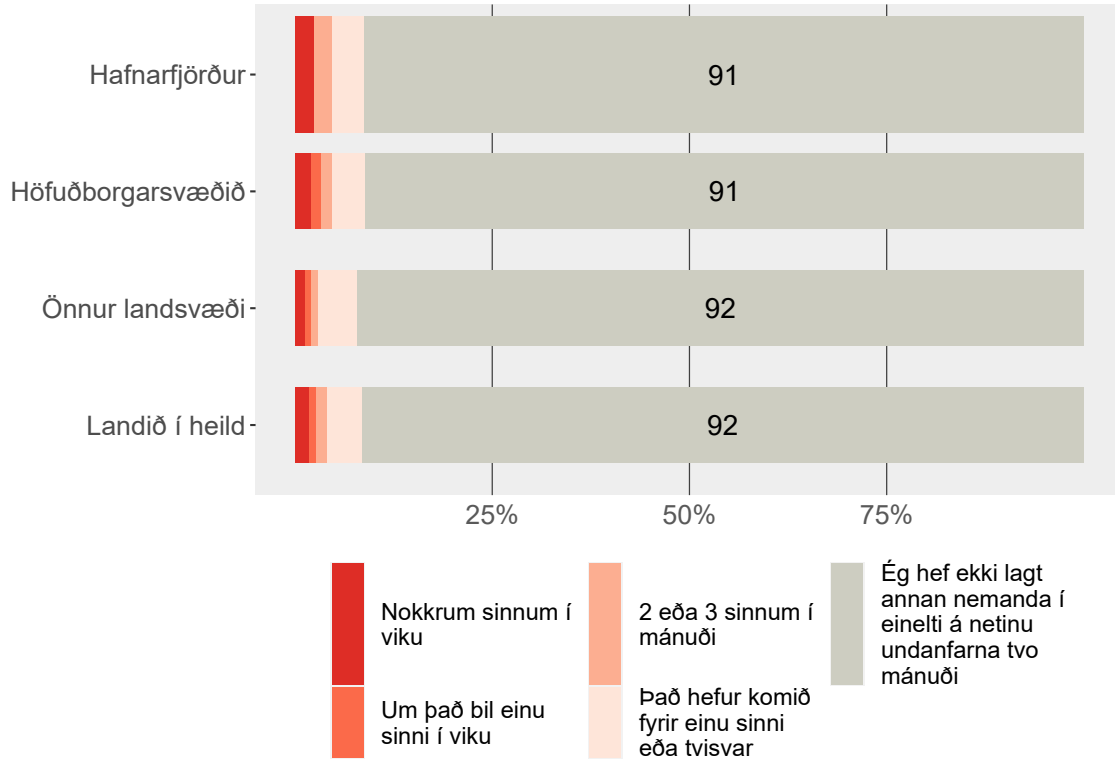


Tölur á myndum eru hundraðshlutar (%). Tölur eru ekki sýndar fyrir hlutföll minni en 5%.

Tafla - 6. bekkur - 8. bekkur

Neteinelti - gerandi

Hversu oft á undanförunum tveimur mánuðum hefur þú tekið þátt í að leggja einhvern í einelti á netinu?



Tölur á myndum eru hundraðshlutar (%). Tölur eru ekki sýndar fyrir hlutföll minni en 5%.

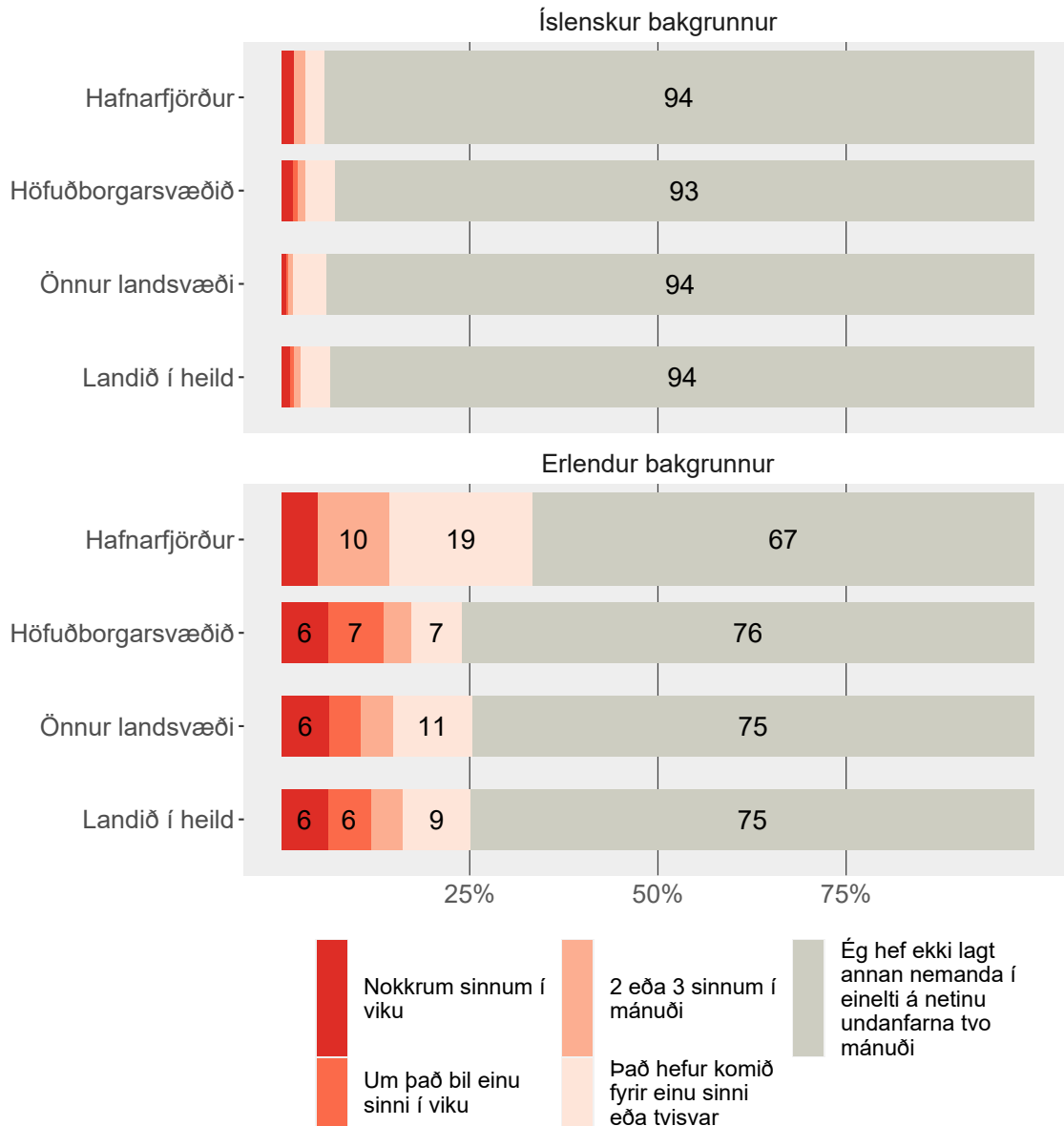
Tafla - 6. bekkur - 8. bekkur

Spurning í heild:

Hversu oft á undanförunum tveimur mánuðum hefur þú tekið þátt í að leggja einhvern í einelti á netinu (t.d. sent særandi textaskilaboð, tölvupóst, símaskilaboð (SMS), statusa, búið til heimasíður sem gera grín að einhverjum, sent niðurlægjandi eða óviðeigandi myndir án leyfis og sett þær á netið eða sent þær öðrum)?

Íslenskur og erlendum bakgrunnur

Hversu oft á undanförunum tveimur mánuðum hefur þú tekið þátt í að leggja einhvern í einelti á netinu?

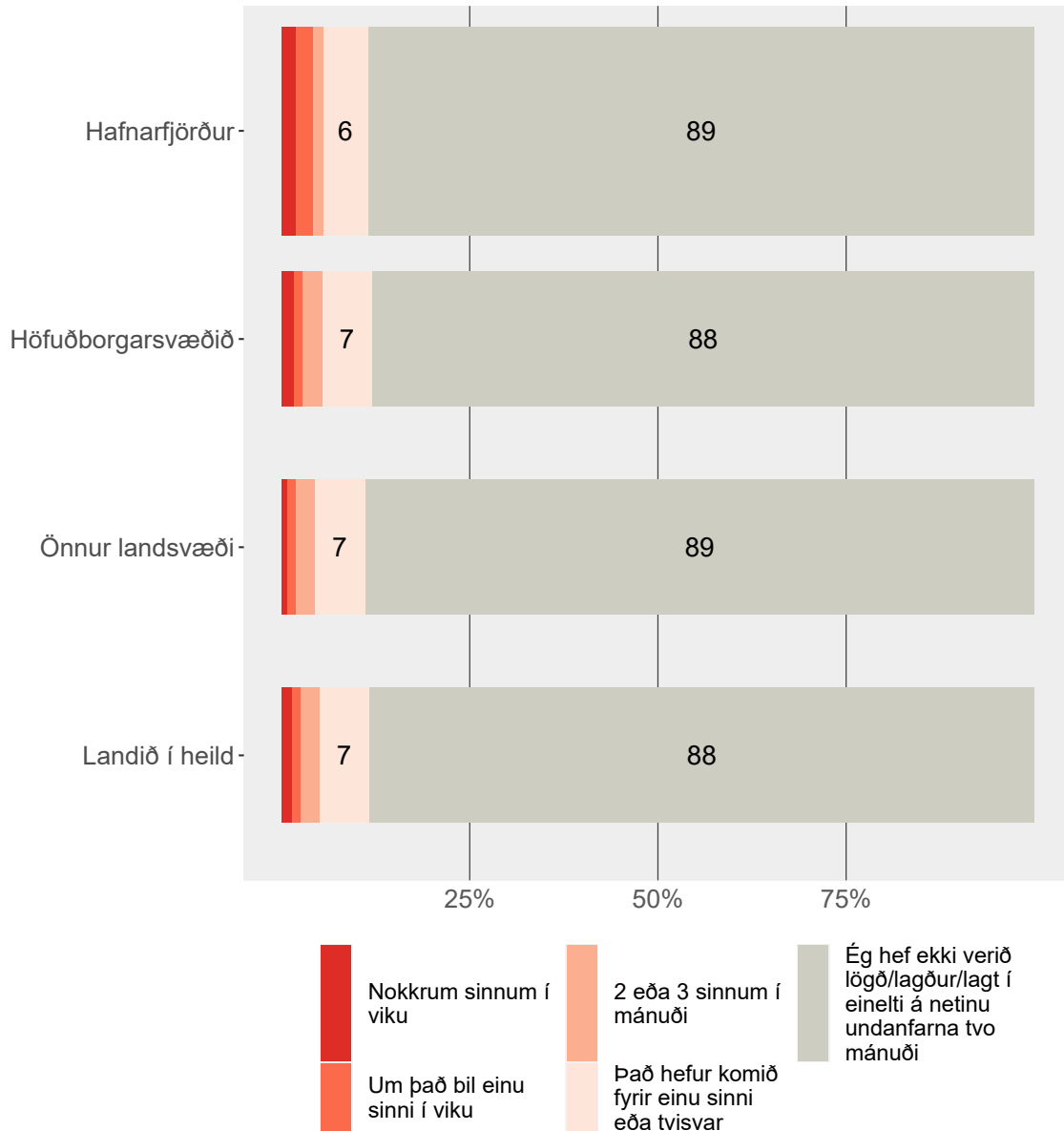


Tölur á myndum eru hundraðshlutar (%). Tölur eru ekki sýndar fyrir hlutföll minni en 5%.

Tafla - 6. bekkur - 8. bekkur

Neteinelti - þolandi

Hversu oft á undanförunum tveimur mánuðum hefur þú verið lögð/lagður/lagt í einelti á netinu?



Tölur á myndum eru hundraðshlutar (%). Tölur eru ekki sýndar fyrir hlutföll minni en 5%.

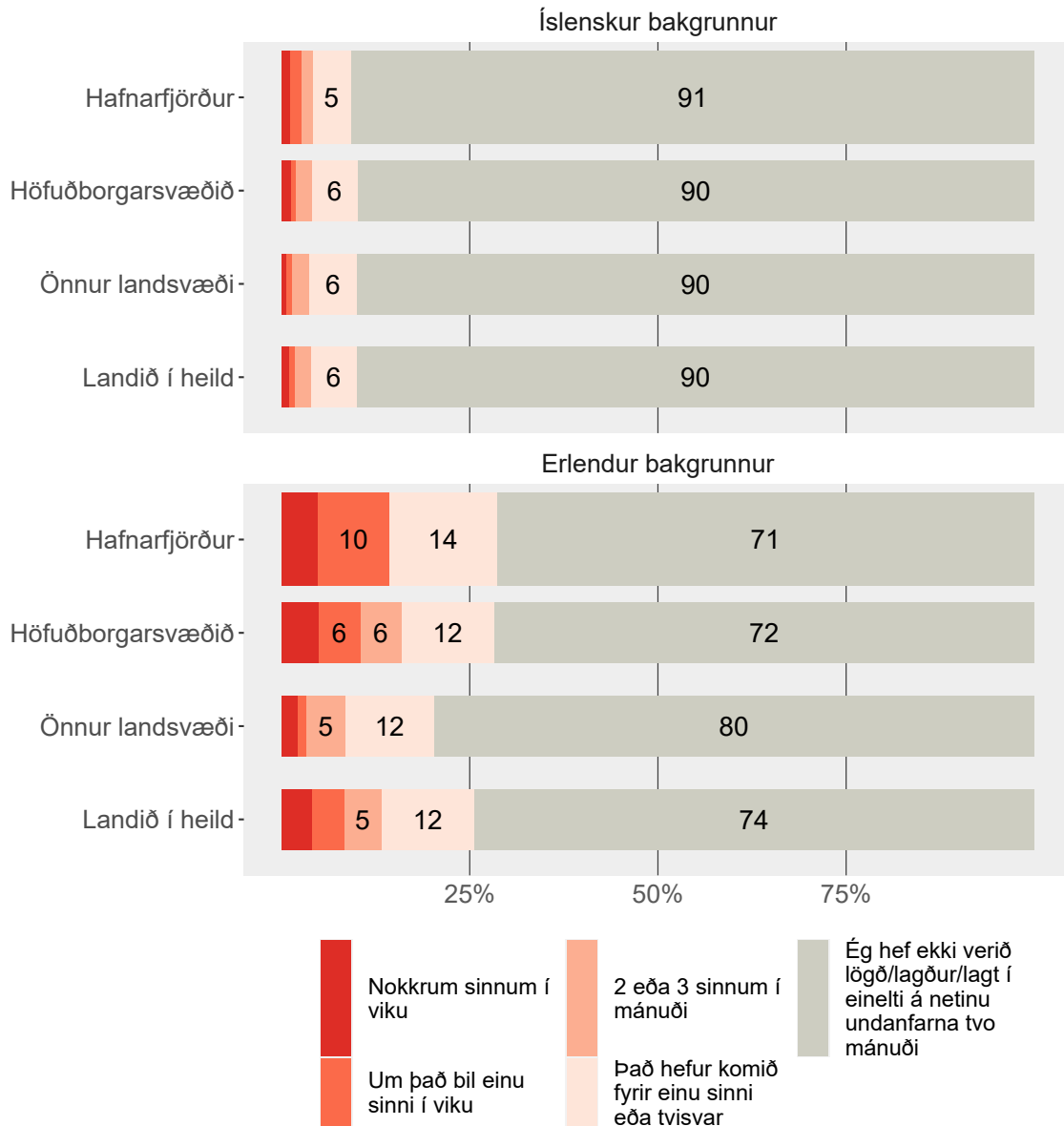
Tafla - 6. bekkur - 8. bekkur

Spurning í heild:

Hversu oft á undanförunum tveimur mánuðum hefur þú verið lögð/lagður/lagt í einelti á netinu (t.d. með því að einhver hefur sent særandi textaskilaboð, tölvupóst, símaskilaboð (SMS), statusa, búið til heimasíður sem gera grín að þér, sent niðurlægjandi eða óviðeigandi myndir af þér án leyfis og sett þær á netið eða sent þær öðrum)?

Íslenskur og erlendum bakgrunnur

Hversu oft á undanförunum tveimur mánuðum hefur þú verið lögð/lagður/lagt í einelti á netinu?



Tölur á myndum eru hundraðshlutar (%). Tölur eru ekki sýndar fyrir hlutföll minni en 5%.


Tafla - 6. bekkur - 8. bekkur

Reykingar og vímuefni

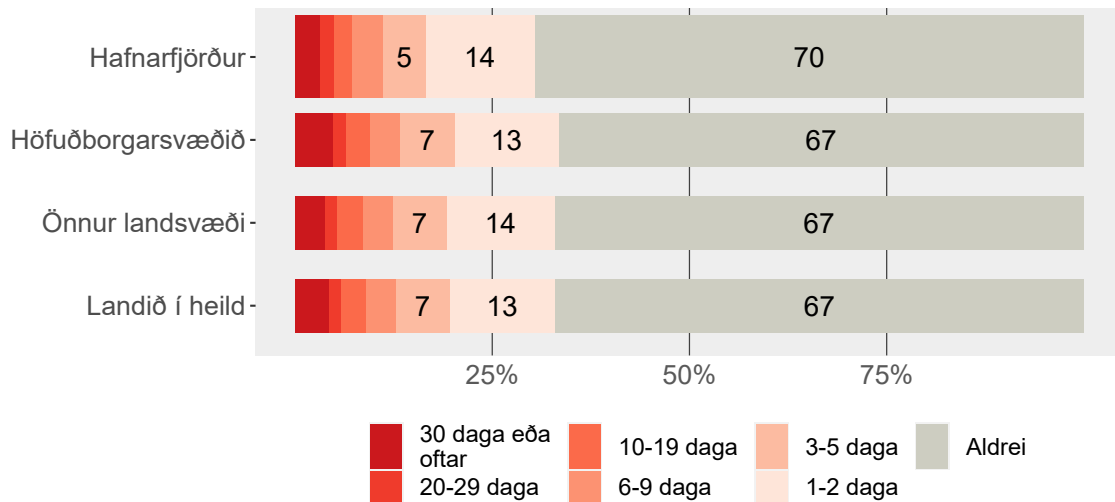
Áfengisneysla

Hversu marga daga (ef nokkra) hefur þú drukkið áfengi?

Á síðustu 30 dögum



Um ævina



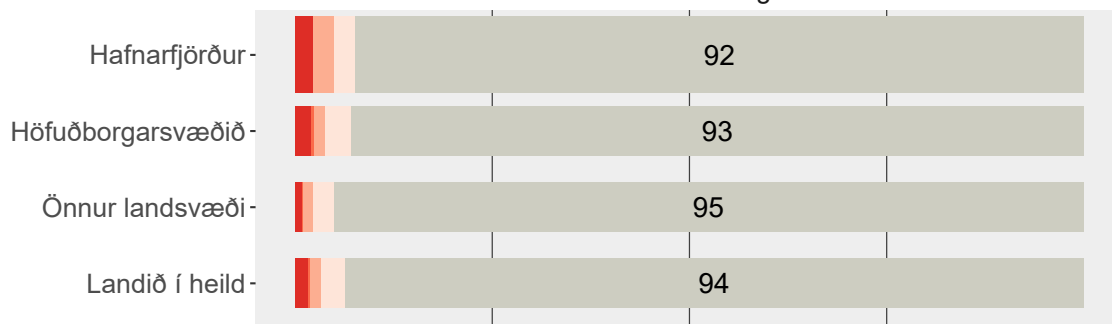
Tölur á myndum eru hundraðshlutar (%). Tölur eru ekki sýndar fyrir hlutföll minni en 5%.

Tafla - 6. bekkur - 8. bekkur

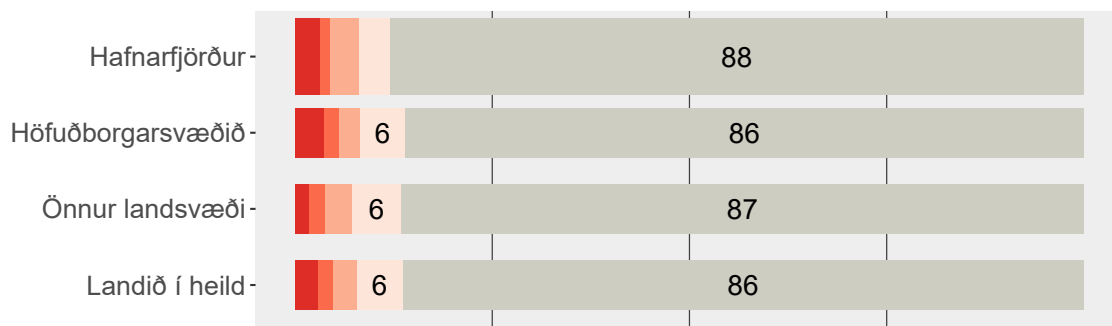
Ölvun

Hefur þú einhvern tíma drukkið svo mikið áfengi að þú hefur orðið blindfull/blindfullur/blindfullt?

Á síðustu 30 dögum



Um ævina



■ Já, oft en 10 sinnum
■ Já, 4-10 sinnum
■ Já, 2-3 sinnum
■ Já, einu sinni
■ Nei, aldrei

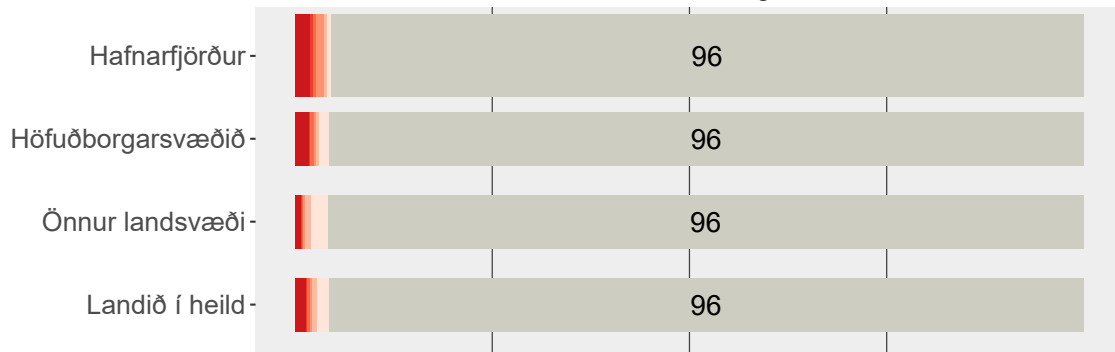
Tölur á myndum eru hundraðshlutar (%). Tölur eru ekki sýndar fyrir hlutföll minni en 5%.

Tafla - 6. bekkur - 8. bekkur

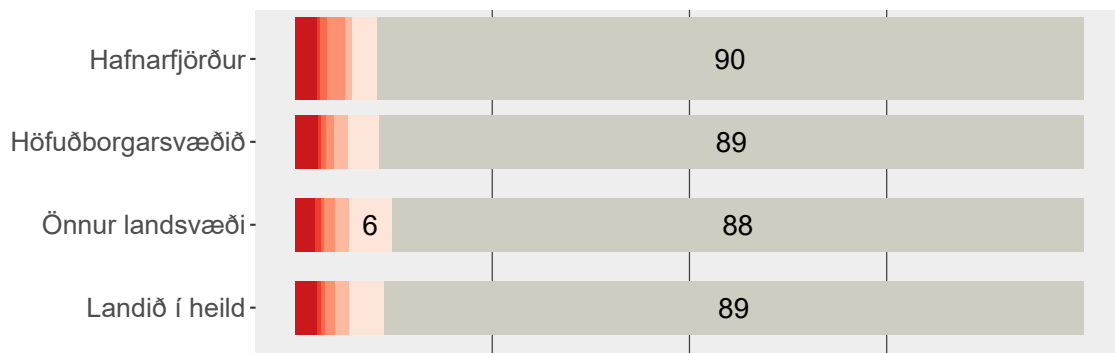
Reykingar

Hversu marga daga (ef nokkra) hefur þú reykt sígarettur?

Á síðustu 30 dögum



Um ævina



■ 30 daga eða oftar ■ 10-19 daga ■ 3-5 daga ■ Aldrei
■ 20-29 daga ■ 6-9 daga ■ 1-2 daga

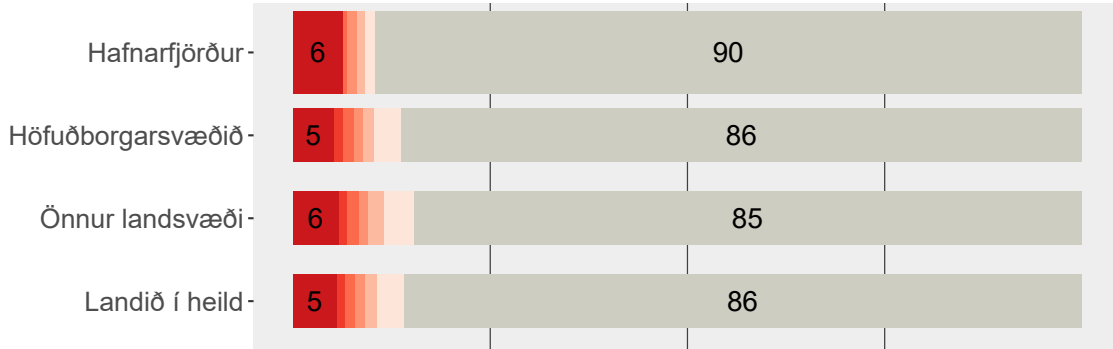
Tölur á myndum eru hundraðshlutar (%). Tölur eru ekki sýndar fyrir hlutföll minni en 5%.

Tafla - 6. bekkur - 8. bekkur

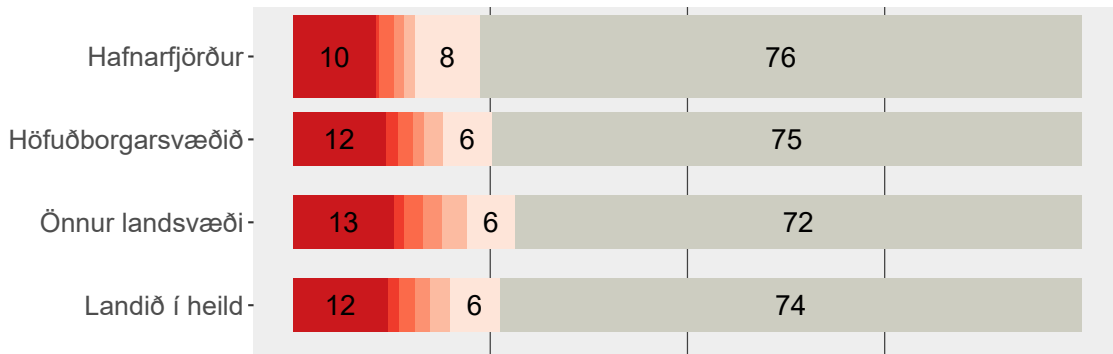
Rafrettur

Hversu marga daga (ef nokkra) hefur þú notað rafrettur (veip)?

Á síðustu 30 dögum



Um ævina



■ 30 daga eða oftar
 ■ 10-19 daga
 ■ 3-5 daga
 ■ Aldrei
■ 20-29 daga
 ■ 6-9 daga
 ■ 1-2 daga

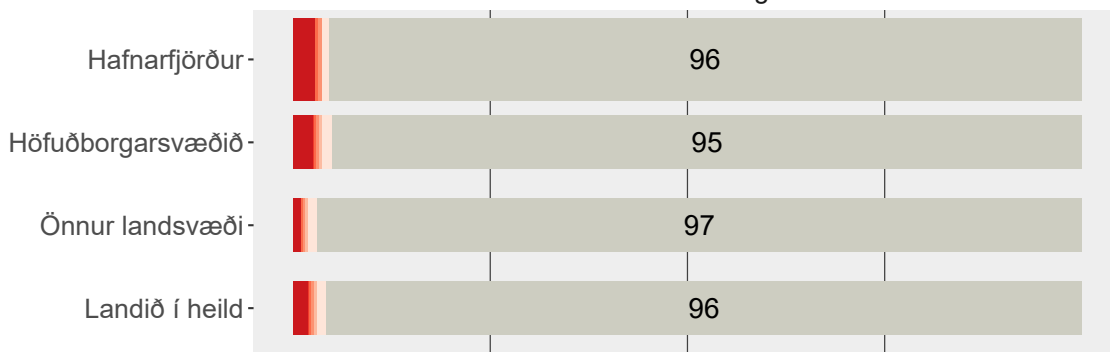
Tölur á myndum eru hundraðshlutar (%). Tölur eru ekki sýndar fyrir hlutföll minni en 5%.

Tafla - 6. bekkur - 8. bekkur

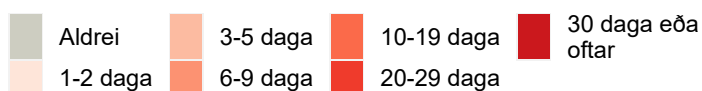
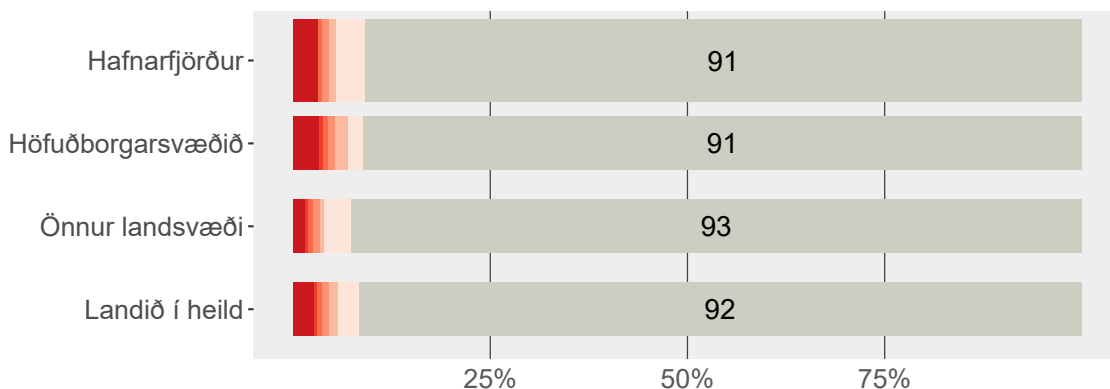
Kannabis

Hefur þú notað kannabisefni
(hass eða marjúana)?

Á síðustu 30 dögum



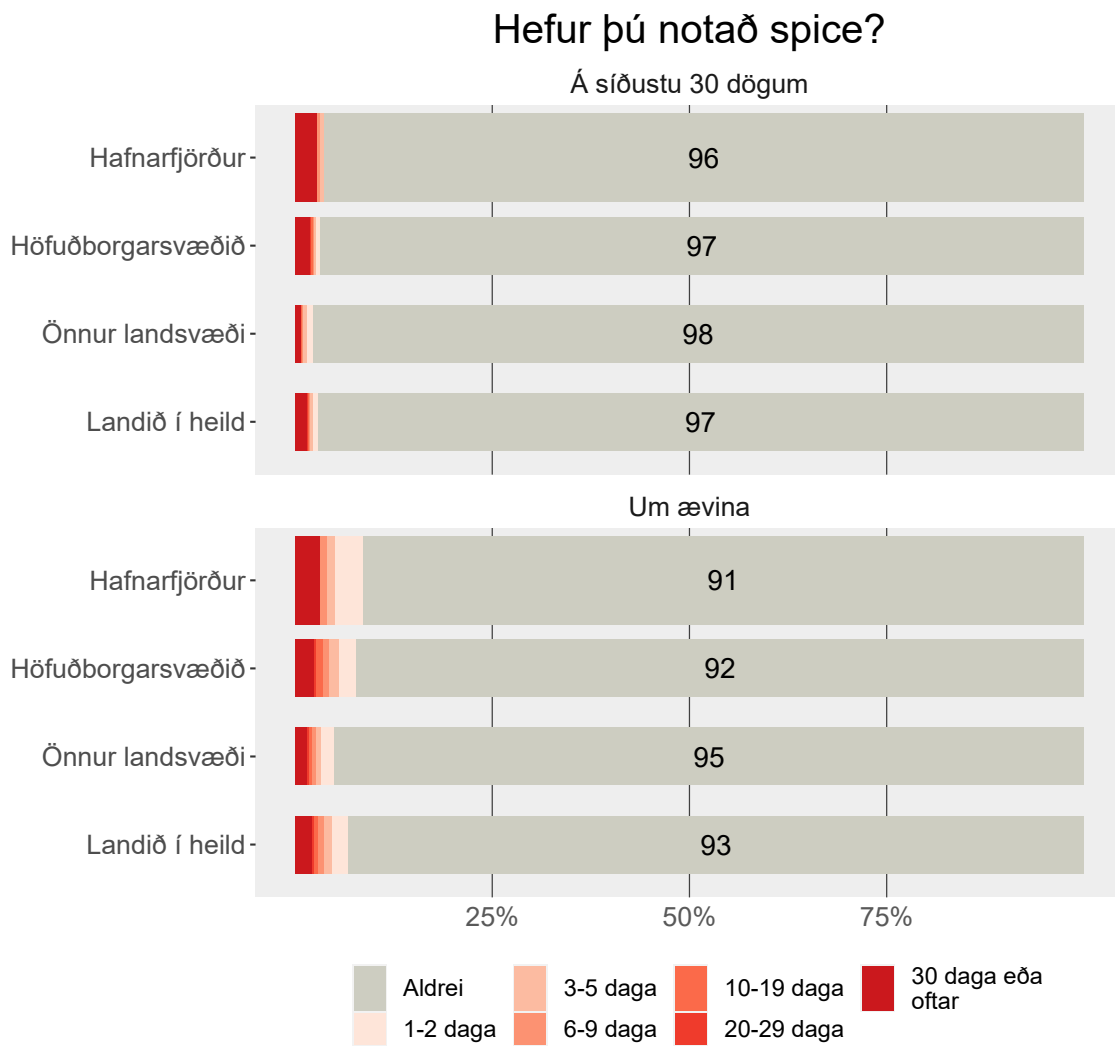
Um ævina



Tölur eru ekki sýndar fyrir hlutföll minni en 5%.

Tafla

Spice



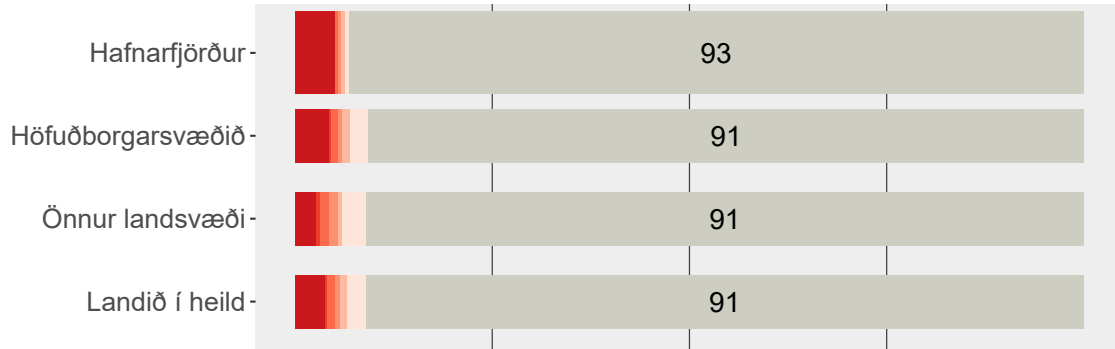
Tölur á myndum eru hundraðshlutar (%). Tölur eru ekki sýndar fyrir hlutföll minni en 5%.

Tafla

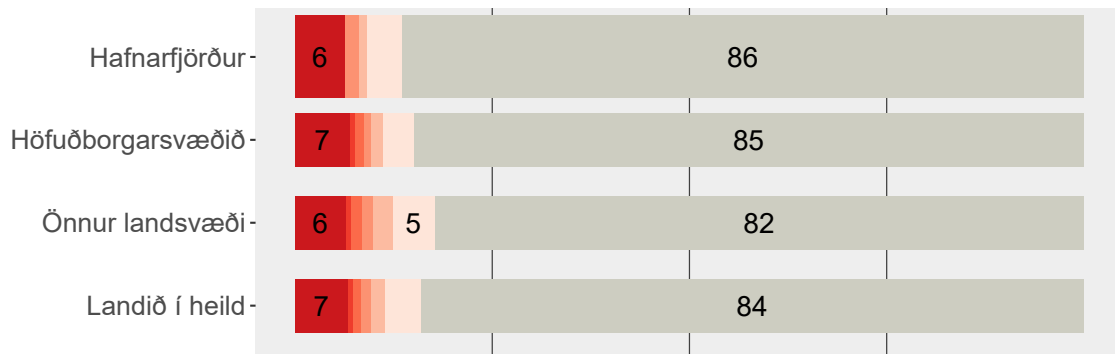
Níkotínþúðar

Hversu marga daga (ef nokkra) hefur þú notað níkotínþúða?

Á síðustu 30 dögum



Um ævina



25% 50% 75%

30 daga eða oftar 20-29 daga 10-19 daga 6-9 daga 3-5 daga 1-2 daga Aldrei

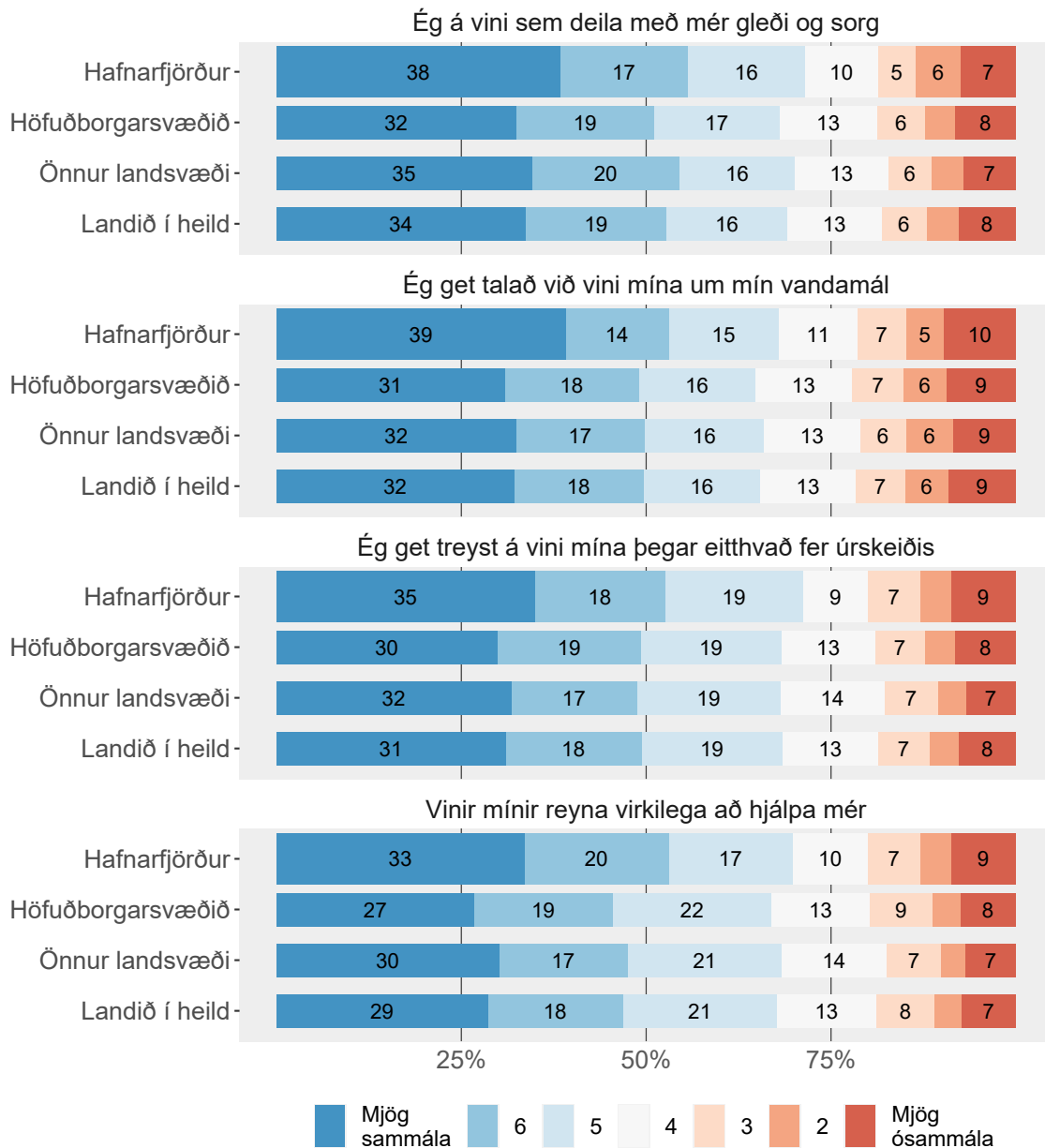
Tölur á myndum eru hundraðshlutar (%). Tölur eru ekki sýndar fyrir hlutföll minni en 5%.

Tafla - 6. bekkur - 8. bekkur

Vinir

Stuðningur vina

Við höfum áhuga á að fá að vita hvað þér finnst um eftirfarandi fullyrðingar



Tölur á myndum eru hundraðshlutar (%). Tölur eru ekki sýndar fyrir hlutföll minni en 5%.

Tafla - 6. bekkur - 8. bekkur

Töflur

4. bekkur

Líkar skólinn - 4. bekkur

Mynd

Hvernig líkar þér í skólanum?

Skipting	Svar	Fjöldi	Hlutfall
Landið í heild	Mér líkar alls ekki vel í skólanum	90	3,8%
	Mér líkar ekki vel í skólanum	190	8,0%
	Mér líkar þokkalega í skólanum	1078	45,5%
	Mér líkar mjög vel í skólanum	1013	42,7%
	Svara ekki	120	—
Önnur landsvæði	Mér líkar alls ekki vel í skólanum	40	3,2%
	Mér líkar ekki vel í skólanum	103	8,3%
	Mér líkar þokkalega í skólanum	551	44,2%
	Mér líkar mjög vel í skólanum	553	44,3%
	Svara ekki	77	—
Höfuðborgarsvæðið	Mér líkar alls ekki vel í skólanum	38	4,4%
	Mér líkar ekki vel í skólanum	65	7,6%
	Mér líkar þokkalega í skólanum	402	46,9%
	Mér líkar mjög vel í skólanum	353	41,1%
	Svara ekki	23	—
Hafnarfjörður	Mér líkar alls ekki vel í skólanum	12	4,5%
	Mér líkar ekki vel í skólanum	22	8,3%
	Mér líkar þokkalega í skólanum	125	47,0%
	Mér líkar mjög vel í skólanum	107	40,2%
	Svara ekki	20	—

Líkar skólinn - 4. bekkur - Strákar og stelpur

Mynd

Hvernig líkar þér í skólanum?

Kyn	Skipting	Svar	Fjöldi	Hlutfall
Stelpur	Landið í heild	Mér líkar alls ekki vel í skólanum	16	1,4%
		Mér líkar ekki vel í skólanum	70	6,3%
		Mér líkar þokkalega í skólanum	479	42,8%
		Mér líkar mjög vel í skólanum	553	49,5%
		Svara ekki	52	—
	Önnur landsvæði	Mér líkar alls ekki vel í skólanum	9	1,5%
		Mér líkar ekki vel í skólanum	47	7,6%
		Mér líkar þokkalega í skólanum	246	39,9%
		Mér líkar mjög vel í skólanum	314	51,0%
		Svara ekki	32	—
	Höfuðborgarsvæðið	Mér líkar alls ekki vel í skólanum	7	1,8%
		Mér líkar ekki vel í skólanum	11	2,9%
		Mér líkar þokkalega í skólanum	181	47,6%
		Mér líkar mjög vel í skólanum	181	47,6%
		Svara ekki	9	—
	Hafnarfjörður	Mér líkar alls ekki vel í skólanum	0	0,0%
		Mér líkar ekki vel í skólanum	12	9,8%
		Mér líkar þokkalega í skólanum	52	42,6%
		Mér líkar mjög vel í skólanum	58	47,5%
		Svara ekki	11	—

Hvernig líkar þér í skólanum?

Kyn	Skipting	Svar	Fjöldi	Hlutfall
Strákar	Landið í heild	Mér líkar alls ekki vel í skólanum	69	5,7%
		Mér líkar ekki vel í skólanum	115	9,4%
		Mér líkar þokkalega í skólanum	583	47,9%
		Mér líkar mjög vel í skólanum	450	37,0%
		Svara ekki	58	—
	Önnur landsvæði	Mér líkar alls ekki vel í skólanum	31	5,0%
		Mér líkar ekki vel í skólanum	53	8,6%
		Mér líkar þokkalega í skólanum	297	48,3%
		Mér líkar mjög vel í skólanum	234	38,0%
		Svara ekki	41	—
	Höfuðborgarsvæðið	Mér líkar alls ekki vel í skólanum	26	5,6%
		Mér líkar ekki vel í skólanum	52	11,3%
		Mér líkar þokkalega í skólanum	216	46,9%
		Mér líkar mjög vel í skólanum	167	36,2%
		Svara ekki	10	—
	Hafnarfjörður	Mér líkar alls ekki vel í skólanum	12	8,5%
		Mér líkar ekki vel í skólanum	10	7,1%
		Mér líkar þokkalega í skólanum	70	49,6%
		Mér líkar mjög vel í skólanum	49	34,8%
		Svara ekki	7	—

Líkar skólinn - 4. bekkur - Íslenskur og erlendur bakgrunnur

Mynd

Hvernig líkar þér í skólanum?

Bakgrunnur	Skipting	Svar	Fjöldi	Hlutfall
Íslenskur bakgrunnur	Landið í heild	Mér líkar alls ekki vel í skólanum	72	3,5%
		Mér líkar ekki vel í skólanum	169	8,3%
		Mér líkar þokkalega í skólanum	942	46,3%
		Mér líkar mjög vel í skólanum	853	41,9%
	Önnur landsvæði	Mér líkar alls ekki vel í skólanum	35	3,3%
		Mér líkar ekki vel í skólanum	90	8,6%
		Mér líkar þokkalega í skólanum	479	45,5%
		Mér líkar mjög vel í skólanum	448	42,6%
	Höfuðborgarsvæðið	Mér líkar alls ekki vel í skólanum	28	3,7%
		Mér líkar ekki vel í skólanum	60	8,0%
		Mér líkar þokkalega í skólanum	354	47,2%
		Mér líkar mjög vel í skólanum	308	41,1%
	Hafnarfjörður	Mér líkar alls ekki vel í skólanum	9	3,8%
		Mér líkar ekki vel í skólanum	19	8,1%
		Mér líkar þokkalega í skólanum	109	46,6%
		Mér líkar mjög vel í skólanum	97	41,5%

Hvernig líkar þér í skólanum?

Bakgrunnur	Skipting	Svar	Fjöldi	Hlutfall
Erlendur bakgrunnur	Landið í heild	Mér líkar alls ekki vel í skólanum	13	5,1%
		Mér líkar ekki vel í skólanum	15	5,9%
		Mér líkar þokkalega í skólanum	96	37,6%
		Mér líkar mjög vel í skólanum	131	51,4%
	Önnur landsvæði	Mér líkar alls ekki vel í skólanum	3	2,1%
		Mér líkar ekki vel í skólanum	8	5,6%
		Mér líkar þokkalega í skólanum	48	33,8%
		Mér líkar mjög vel í skólanum	83	58,5%
	Höfuðborgarsvæðið	Mér líkar alls ekki vel í skólanum	8	9,2%
		Mér líkar ekki vel í skólanum	4	4,6%
		Mér líkar þokkalega í skólanum	37	42,5%
		Mér líkar mjög vel í skólanum	38	43,7%
	Hafnarfjörður	Mér líkar alls ekki vel í skólanum	2	7,7%
		Mér líkar ekki vel í skólanum	3	11,5%
		Mér líkar þokkalega í skólanum	11	42,3%
		Mér líkar mjög vel í skólanum	10	38,5%

Álag í námi - 4. bekkur

Mynd

Að þurfa að læra eitthvað sem þú skilur ekki

Skipting	Svar	Fjöldi	Hlutfall
Landið í heild	Veit ekki	275	11,9%
	Aldrei	362	15,6%
	Stundum	1201	51,9%
	Oft	477	20,6%
	Svara ekki	176	—
Önnur landsvæði	Veit ekki	171	14,1%
	Aldrei	181	14,9%
	Stundum	611	50,4%
	Oft	249	20,5%
	Svara ekki	112	—
Höfuðborgarsvæðið	Veit ekki	80	9,5%
	Aldrei	140	16,6%
	Stundum	456	54,0%
	Oft	169	20,0%
	Svara ekki	36	—
Hafnarfjörður	Veit ekki	24	9,3%
	Aldrei	41	15,9%
	Stundum	134	51,9%
	Oft	59	22,9%
	Svara ekki	28	—

Að kennarinn búist við of miklu af þér

Skipting	Svar	Fjöldi	Hlutfall
Landið í heild	Veit ekki	855	38,4%
	Aldrei	640	28,7%
	Stundum	487	21,9%
	Oft	245	11,0%
	Svara ekki	264	—
Önnur landsvæði	Veit ekki	457	39,3%
	Aldrei	320	27,5%
	Stundum	264	22,7%
	Oft	122	10,5%
	Svara ekki	161	—
Höfuðborgarsvæðið	Veit ekki	296	36,2%
	Aldrei	259	31,7%
	Stundum	174	21,3%
	Oft	89	10,9%
	Svara ekki	63	—
Hafnarfjörður	Veit ekki	102	41,5%
	Aldrei	61	24,8%
	Stundum	49	19,9%
	Oft	34	13,8%
	Svara ekki	40	—

Að ná að klára heimanámið

Skipting	Svar	Fjöldi	Hlutfall
Landið í heild	Veit ekki	347	15,6%
	Aldrei	538	24,2%
	Stundum	660	29,7%
	Oft	679	30,5%
	Svara ekki	267	—
Önnur landsvæði	Veit ekki	203	17,4%
	Aldrei	286	24,5%
	Stundum	331	28,3%
	Oft	349	29,9%
	Svara ekki	155	—
Höfuðborgarsvæðið	Veit ekki	113	14,0%
	Aldrei	206	25,5%
	Stundum	242	29,9%
	Oft	248	30,7%
	Svara ekki	72	—
Hafnarfjörður	Veit ekki	31	12,6%
	Aldrei	46	18,7%
	Stundum	87	35,4%
	Oft	82	33,3%
	Svara ekki	40	—

Að hafa ekki nægan tíma fyrir áhugamál

Skipting	Svar	Fjöldi	Hlutfall
Landið í heild	Veit ekki	647	29,3%
	Aldrei	586	26,5%
	Stundum	617	27,9%
	Oft	361	16,3%
	Svara ekki	280	—
Önnur landsvæði	Veit ekki	353	30,5%
	Aldrei	298	25,8%
	Stundum	318	27,5%
	Oft	187	16,2%
	Svara ekki	168	—
Höfuðborgarsvæðið	Veit ekki	228	28,1%
	Aldrei	229	28,2%
	Stundum	226	27,9%
	Oft	128	15,8%
	Svara ekki	70	—
Hafnarfjörður	Veit ekki	66	27,0%
	Aldrei	59	24,2%
	Stundum	73	29,9%
	Oft	46	18,9%
	Svara ekki	42	—

Að hafa ekki nægan tíma til þess að leika mér utan skólatíma

Skipting	Svar	Fjöldi	Hlutfall
Landið í heild	Veit ekki	521	23,5%
	Aldrei	759	34,2%
	Stundum	529	23,9%
	Oft	409	18,4%
	Svara ekki	273	—
Önnur landsvæði	Veit ekki	283	24,4%
	Aldrei	376	32,4%
	Stundum	284	24,5%
	Oft	217	18,7%
	Svara ekki	164	—
Höfuðborgarsvæðið	Veit ekki	177	21,7%
	Aldrei	304	37,3%
	Stundum	183	22,5%
	Oft	151	18,5%
	Svara ekki	66	—
Hafnarfjörður	Veit ekki	61	25,1%
	Aldrei	79	32,5%
	Stundum	62	25,5%
	Oft	41	16,9%
	Svara ekki	43	—

Álag í námi - 4. bekkur - Íslenskur og erlendur bakgrunnur

Mynd

Að þurfa að læra eitthvað sem þú skilur ekki

Bakgrunnur	Skipting	Svar	Fjöldi	Hlutfall	
Íslenskur bakgrunnur	Landið í heild	Veit ekki	227	11,3%	
		Aldrei	319	15,9%	
		Stundum	1061	52,9%	
	Önnur landsvæði	Oft	400	19,9%	
		Veit ekki	138	13,3%	
		Aldrei	158	15,2%	
	Höfuðborgarsvæðið	Stundum	538	51,8%	
		Oft	204	19,7%	
		Veit ekki	68	9,2%	
	Hafnarfjörður	Aldrei	123	16,6%	
		Stundum	406	54,8%	
		Oft	144	19,4%	
		Veit ekki	21	9,2%	
			Aldrei	38	16,7%
			Stundum	117	51,3%
Oft			52	22,8%	

Að þurfa að læra eitthvað sem þú skilur ekki

Bakgrunnur	Skipting	Svar	Fjöldi	Hlutfall	
Erlendur bakgrunnur	Landið í heild	Veit ekki	34	13,5%	
		Aldrei	36	14,3%	
		Stundum	119	47,2%	
	Önnur landsvæði	Oft	63	25,0%	
		Veit ekki	25	18,0%	
		Aldrei	20	14,4%	
	Höfuðborgarsvæðið	Stundum	57	41,0%	
		Oft	37	26,6%	
		Veit ekki	7	8,0%	
	Hafnarfjörður	Aldrei	14	16,1%	
		Stundum	47	54,0%	
		Oft	19	21,8%	
		Veit ekki	2	7,7%	
			Aldrei	2	7,7%
			Stundum	15	57,7%
Oft			7	26,9%	

Að kennarinn búist við of miklu af þér

Bakgrunnur	Skipting	Svar	Fjöldi	Hlutfall	
Íslenskur bakgrunnur	Landið í heild	Veit ekki	743	38,5%	
		Aldrei	546	28,3%	
		Stundum	428	22,2%	
	Önnur landsvæði	Oft	215	11,1%	
		Veit ekki	393	39,4%	
		Aldrei	271	27,2%	
	Höfuðborgarsvæðið	Stundum	228	22,8%	
		Oft	106	10,6%	
		Veit ekki	260	36,3%	
	Hafnarfjörður	Aldrei	223	31,1%	
		Stundum	157	21,9%	
		Oft	77	10,7%	
		Veit ekki	90	41,5%	
			Aldrei	52	24,0%
			Stundum	43	19,8%
			Oft	32	14,7%

Að kennarinn búist við of miklu af þér

Bakgrunnur	Skipting	Svar	Fjöldi	Hlutfall	
Erlendur bakgrunnur	Landið í heild	Veit ekki	91	37,8%	
		Aldrei	80	33,2%	
		Stundum	46	19,1%	
	Önnur landsvæði	Oft	24	10,0%	
		Veit ekki	49	37,4%	
		Aldrei	44	33,6%	
	Höfuðborgarsvæðið	Stundum	26	19,8%	
		Oft	12	9,2%	
		Veit ekki	31	36,5%	
	Hafnarfjörður	Aldrei	29	34,1%	
		Stundum	15	17,6%	
		Oft	10	11,8%	
		Veit ekki	11	44,0%	
			Aldrei	7	28,0%
			Stundum	5	20,0%
			Oft	2	8,0%

Að ná að klára heimanámið

Bakgrunnur	Skipting	Svar	Fjöldi	Hlutfall	
Íslenskur bakgrunnur	Landið í heild	Veit ekki	296	15,3%	
		Aldrei	467	24,2%	
		Stundum	580	30,0%	
	Önnur landsvæði	Oft	589	30,5%	
		Veit ekki	176	17,5%	
		Aldrei	244	24,3%	
	Höfuðborgarsvæðið	Stundum	283	28,2%	
		Oft	301	30,0%	
		Veit ekki	97	13,6%	
	Hafnarfjörður	Aldrei	181	25,5%	
		Stundum	217	30,5%	
		Oft	216	30,4%	
		Veit ekki	23	10,6%	
		Aldrei	42	19,4%	
			Stundum	80	36,9%
			Oft	72	33,2%

Að ná að klára heimanámið

Bakgrunnur	Skipting	Svar	Fjöldi	Hlutfall	
Erlendur bakgrunnur	Landið í heild	Veit ekki	43	18,0%	
		Aldrei	55	23,0%	
		Stundum	66	27,6%	
	Önnur landsvæði	Oft	75	31,4%	
		Veit ekki	21	15,9%	
		Aldrei	34	25,8%	
	Höfuðborgarsvæðið	Stundum	40	30,3%	
		Oft	37	28,0%	
		Veit ekki	14	17,1%	
	Hafnarfjörður	Aldrei	19	23,2%	
		Stundum	20	24,4%	
		Oft	29	35,4%	
		Veit ekki	8	32,0%	
			Aldrei	2	8,0%
			Stundum	6	24,0%
			Oft	9	36,0%

Að hafa ekki nægan tíma fyrir áhugamál

Bakgrunnur	Skipting	Svar	Fjöldi	Hlutfall	
Íslenskur bakgrunnur	Landið í heild	Veit ekki	561	29,2%	
		Aldrei	509	26,5%	
		Stundum	535	27,9%	
	Önnur landsvæði	Oft	313	16,3%	
		Veit ekki	304	30,7%	
		Aldrei	256	25,8%	
	Höfuðborgarsvæðið	Stundum	275	27,7%	
		Oft	156	15,7%	
		Veit ekki	199	27,9%	
	Hafnarfjörður	Höfuðborgarsvæðið	Aldrei	204	28,7%
			Stundum	195	27,4%
			Oft	114	16,0%
		Hafnarfjörður	Veit ekki	58	27,0%
			Aldrei	49	22,8%
			Stundum	65	30,2%
			Oft	43	20,0%

Að hafa ekki nægan tíma fyrir áhugamál

Bakgrunnur	Skipting	Svar	Fjöldi	Hlutfall	
Erlendur bakgrunnur	Landið í heild	Veit ekki	68	28,3%	
		Aldrei	68	28,3%	
		Stundum	64	26,7%	
	Önnur landsvæði	Oft	40	16,7%	
		Veit ekki	39	29,5%	
		Aldrei	38	28,8%	
	Höfuðborgarsvæðið	Stundum	31	23,5%	
		Oft	24	18,2%	
		Veit ekki	23	27,7%	
	Hafnarfjörður	Höfuðborgarsvæðið	Aldrei	22	26,5%
			Stundum	25	30,1%
			Oft	13	15,7%
		Hafnarfjörður	Veit ekki	6	24,0%
			Aldrei	8	32,0%
			Stundum	8	32,0%
			Oft	3	12,0%

Að hafa ekki nægan tíma til þess að leika mér utan skólatíma

Bakgrunnur	Skipting	Svar	Fjöldi	Hlutfall	
Íslenskur bakgrunnur	Landið í heild	Veit ekki	453	23,5%	
		Aldrei	650	33,8%	
		Stundum	474	24,6%	
	Önnur landsvæði	Oft	347	18,0%	
		Veit ekki	244	24,5%	
		Aldrei	312	31,4%	
	Höfuðborgarsvæðið	Stundum	255	25,7%	
		Oft	183	18,4%	
		Veit ekki	154	21,5%	
	Hafnarfjörður	Höfuðborgarsvæðið	Aldrei	270	37,7%
			Stundum	167	23,3%
			Oft	125	17,5%
		Hafnarfjörður	Veit ekki	55	25,7%
			Aldrei	68	31,8%
			Stundum	52	24,3%
			Oft	39	18,2%

Að hafa ekki nægan tíma til þess að leika mér utan skólatíma

Bakgrunnur	Skipting	Svar	Fjöldi	Hlutfall	
Erlendur bakgrunnur	Landið í heild	Veit ekki	52	21,6%	
		Aldrei	95	39,4%	
		Stundum	45	18,7%	
	Önnur landsvæði	Oft	49	20,3%	
		Veit ekki	30	22,6%	
		Aldrei	53	39,8%	
	Höfuðborgarsvæðið	Stundum	23	17,3%	
		Oft	27	20,3%	
		Veit ekki	18	21,7%	
	Hafnarfjörður	Höfuðborgarsvæðið	Aldrei	32	38,6%
			Stundum	13	15,7%
			Oft	20	24,1%
		Hafnarfjörður	Veit ekki	4	16,0%
			Aldrei	10	40,0%
			Stundum	9	36,0%
			Oft	2	8,0%

Preyta í skóla - 4. bekkur

Mynd

Finnst þér þú vera þreytt/þreyttur í skólanum?

Skipting	Svar	Fjöldi	Hlutfall
Landið í heild	Veit ekki	107	4,7%
	Næstum aldrei	609	26,9%
	Stundum	930	41,1%
	Oft	617	27,3%
	Svara ekki	228	—
Önnur landsvæði	Veit ekki	63	5,4%
	Næstum aldrei	313	26,6%
	Stundum	469	39,9%
	Oft	331	28,1%
	Svara ekki	148	—
Höfuðborgarsvæðið	Veit ekki	31	3,7%
	Næstum aldrei	229	27,6%
	Stundum	342	41,2%
	Oft	228	27,5%
	Svara ekki	51	—
Hafnarfjörður	Veit ekki	13	5,1%
	Næstum aldrei	67	26,1%
	Stundum	119	46,3%
	Oft	58	22,6%
	Svara ekki	29	—

Preyta í skóla - 4. bekkur - Íslenskur og erlendur bakgrunnur

Mynd

Finnst þér þú vera þreytt/þreyttur í skólanum?

Bakgrunnur	Skipting	Svar	Fjöldi	Hlutfall	
Íslenskur bakgrunnur	Landið í heild	Veit ekki	90	4,5%	
		Næstum aldrei	528	26,3%	
		Stundum	833	41,5%	
	Önnur landsvæði	Oft	558	27,8%	
		Veit ekki	54	5,2%	
		Næstum aldrei	260	25,2%	
	Höfuðborgarsvæðið	Stundum	417	40,4%	
		Oft	302	29,2%	
		Veit ekki	24	3,2%	
	Hafnarfjörður	Næstum aldrei	205	27,5%	
		Stundum	316	42,4%	
		Oft	200	26,8%	
		Hafnarfjörður	Veit ekki	12	5,2%
			Næstum aldrei	63	27,3%
			Stundum	100	43,3%
		Oft	56	24,2%	

Finnst þér þú vera þreytt/þreyttur í skólanum?

Bakgrunnur	Skipting	Svar	Fjöldi	Hlutfall	
Erlendur bakgrunnur	Landið í heild	Veit ekki	16	6,3%	
		Næstum aldrei	81	32,1%	
		Stundum	97	38,5%	
	Önnur landsvæði	Oft	58	23,0%	
		Veit ekki	8	5,6%	
		Næstum aldrei	53	37,3%	
	Höfuðborgarsvæðið	Stundum	52	36,6%	
		Oft	29	20,4%	
		Veit ekki	7	8,3%	
	Hafnarfjörður	Næstum aldrei	24	28,6%	
		Stundum	26	31,0%	
		Oft	27	32,1%	
		Hafnarfjörður	Veit ekki	1	3,8%
			Næstum aldrei	4	15,4%
			Stundum	19	73,1%
		Oft	2	7,7%	

Samskipti við kennara - 4. bekkur

Mynd

Mér finnst kennararnir mínir koma vel fram við mig.

Skipting	Svar	Fjöldi	Hlutfall
Landið í heild	Veit ekki	203	8,8%
	Ósammála	86	3,7%
	Sammála	2011	87,4%
	Svara ekki	191	—
Önnur landsvæði	Veit ekki	113	9,3%
	Ósammála	45	3,7%
	Sammála	1051	86,9%
	Svara ekki	115	—
Höfuðborgarsvæðið	Veit ekki	71	8,5%
	Ósammála	37	4,4%
	Sammála	726	87,1%
	Svara ekki	47	—
Hafnarfjörður	Veit ekki	19	7,4%
	Ósammála	4	1,6%
	Sammála	234	91,1%
	Svara ekki	29	—

Ég treysti kennurunum mínum mjög vel

Skipting	Svar	Fjöldi	Hlutfall
Landið í heild	Veit ekki	275	12,3%
	Ósammála	115	5,1%
	Sammála	1854	82,6%
	Svara ekki	247	—
Önnur landsvæði	Veit ekki	134	11,3%
	Ósammála	67	5,7%
	Sammála	981	83,0%
	Svara ekki	142	—
Höfuðborgarsvæðið	Veit ekki	115	14,1%
	Ósammála	41	5,0%
	Sammála	657	80,8%
	Svara ekki	68	—
Hafnarfjörður	Veit ekki	26	10,4%
	Ósammála	7	2,8%
	Sammála	216	86,7%
	Svara ekki	37	—

Samskipti við kennara - 4. bekkur - Íslenskur og erlendur bakgrunnur

Mynd

Mér finnst kennararnir mínir koma vel fram við mig.

Bakgrunnur	Skipting	Svar	Fjöldi	Hlutfall
Íslenskur bakgrunnur	Landið í heild	Veit ekki	173	8,7%
		Ósammála	67	3,4%
		Sammála	1739	87,9%
	Önnur landsvæði	Veit ekki	96	9,4%
		Ósammála	36	3,5%
		Sammála	890	87,1%
	Höfuðborgarsvæðið	Veit ekki	60	8,2%
		Ósammála	27	3,7%
		Sammála	645	88,1%
	Hafnarfjörður	Veit ekki	17	7,6%
		Ósammála	4	1,8%
		Sammála	204	90,7%

Mér finnst kennararnir mínir koma vel fram við mig.

Bakgrunnur	Skipting	Svar	Fjöldi	Hlutfall
Erlendur bakgrunnur	Landið í heild	Veit ekki	21	8,5%
		Ósammála	17	6,9%
		Sammála	210	84,7%
	Önnur landsvæði	Veit ekki	12	8,6%
		Ósammála	8	5,8%
		Sammála	119	85,6%
	Höfuðborgarsvæðið	Veit ekki	8	9,6%
		Ósammála	9	10,8%
		Sammála	66	79,5%
	Hafnarfjörður	Veit ekki	1	3,8%
		Ósammála	0	0,0%
		Sammála	25	96,2%

Ég treysti kennurunum mínum mjög vel

Bakgrunnur	Skipting	Svar	Fjöldi	Hlutfall
Íslenskur bakgrunnur	Landið í heild	Veit ekki	230	11,9%
		Ósammála	86	4,5%
	Önnur landsvæði	Sammála	1615	83,6%
		Veit ekki	108	10,8%
		Ósammála	53	5,3%
		Sammála	840	83,9%
	Höfuðborgarsvæðið	Veit ekki	98	13,7%
		Ósammála	27	3,8%
		Sammála	588	82,5%
		Sammála	24	11,1%
	Hafnarfjörður	Veit ekki	24	11,1%
		Ósammála	6	2,8%
		Sammála	187	86,2%

Ég treysti kennurunum mínum mjög vel

Bakgrunnur	Skipting	Svar	Fjöldi	Hlutfall
Erlendur bakgrunnur	Landið í heild	Veit ekki	32	13,0%
		Ósammála	22	8,9%
	Önnur landsvæði	Sammála	193	78,1%
		Veit ekki	18	13,1%
		Ósammála	10	7,3%
		Sammála	109	79,6%
	Höfuðborgarsvæðið	Veit ekki	13	15,5%
		Ósammála	12	14,3%
		Sammála	59	70,2%
		Sammála	1	3,8%
	Hafnarfjörður	Veit ekki	1	3,8%
		Ósammála	0	0,0%
		Sammála	25	96,2%

Stuðningur frá kennurum - 4. bekkur

Mynd

Er minnsta kosti einn fullorðinn í skólanum sem reynir að láta þér líða betur þegar þú er döpur/dapur/dapurt?

Skipting	Svar	Fjöldi	Hlutfall
Landið í heild	Veit ekki	475	20,6%
	Nei	184	8,0%
	Já	1642	71,4%
	Svara ekki	190	—
Önnur landsvæði	Veit ekki	266	22,1%
	Nei	87	7,2%
	Já	851	70,7%
	Svara ekki	120	—
Höfuðborgarsvæðið	Veit ekki	159	19,1%
	Nei	73	8,8%
	Já	600	72,1%
	Svara ekki	49	—
Hafnarfjörður	Veit ekki	50	18,9%
	Nei	24	9,1%
	Já	191	72,1%
	Svara ekki	21	—

Er minnsta kosti einn fullorðinn í skólanum sem er tilbúin að hlusta á vandamál þín?

Skipting	Svar	Fjöldi	Hlutfall
Landið í heild	Veit ekki	542	24,3%
	Nei	185	8,3%
	Já	1507	67,5%
	Svara ekki	257	—
Önnur landsvæði	Veit ekki	290	24,8%
	Nei	97	8,3%
	Já	781	66,9%
	Svara ekki	156	—
Höfuðborgarsvæðið	Veit ekki	182	22,3%
	Nei	68	8,3%
	Já	566	69,4%
	Svara ekki	65	—
Hafnarfjörður	Veit ekki	70	28,0%
	Nei	20	8,0%
	Já	160	64,0%
	Svara ekki	36	—

Er minnsta kosti einn fullorðinn í skólanum sem er til staðar þegar þig vantar hjálp?

Skipting	Svar	Fjöldi	Hlutfall
Landið í heild	Veit ekki	487	21,8%
	Nei	154	6,9%
	Já	1596	71,3%
	Svara ekki	254	—
Önnur landsvæði	Veit ekki	261	22,3%
	Nei	61	5,2%
	Já	846	72,4%
	Svara ekki	156	—
Höfuðborgarsvæðið	Veit ekki	179	21,8%
	Nei	73	8,9%
	Já	570	69,3%
	Svara ekki	59	—
Hafnarfjörður	Veit ekki	47	19,0%
	Nei	20	8,1%
	Já	180	72,9%
	Svara ekki	39	—

Stuðningur frá kennurum - 4. bekkur - Íslenskur og erlendur bakgrunnur

Mynd

Er minnsta kosti einn fullorðinn í skólanum sem reynir að láta þér líða betur þegar þú er döpur/dapur/dapurt?

Bakgrunnur	Skipting	Svar	Fjöldi	Hlutfall
Íslenskur bakgrunnur	Landið í heild	Veit ekki	400	20,0%
		Nei	153	7,6%
		Já	1450	72,4%
	Önnur landsvæði	Veit ekki	223	21,6%
		Nei	74	7,2%
		Já	736	71,2%
	Höfuðborgarsvæðið	Veit ekki	132	18,0%
		Nei	59	8,0%
		Já	544	74,0%
	Hafnarfjörður	Veit ekki	45	19,1%
		Nei	20	8,5%
		Já	170	72,3%

Er minnsta kosti einn fullorðinn í skólanum sem reynir að láta þér líða betur þegar þú er döpur/dapur/dapurt?

Bakgrunnur	Skipting	Svar	Fjöldi	Hlutfall
Erlendur bakgrunnur	Landið í heild	Veit ekki	59	23,7%
		Nei	25	10,0%
		Já	165	66,3%
	Önnur landsvæði	Veit ekki	32	23,0%
		Nei	12	8,6%
		Já	95	68,3%
	Höfuðborgarsvæðið	Veit ekki	23	27,7%
		Nei	10	12,0%
		Já	50	60,2%
	Hafnarfjörður	Veit ekki	4	14,8%
		Nei	3	11,1%
		Já	20	74,1%

Er minnsta kosti einn fullorðinn í skólanum sem er tilbúin að hlusta á vandamál þín?

Bakgrunnur	Skipting	Svar	Fjöldi	Hlutfall
Íslenskur bakgrunnur	Landið í heild	Veit ekki	455	23,4%
		Nei	151	7,8%
		Já	1342	68,9%
	Önnur landsvæði	Veit ekki	242	24,1%
		Nei	81	8,1%
		Já	683	67,9%
	Höfuðborgarsvæðið	Veit ekki	153	21,2%
		Nei	54	7,5%
		Já	513	71,3%
	Hafnarfjörður	Veit ekki	60	27,0%
		Nei	16	7,2%
		Já	146	65,8%

Er minnsta kosti einn fullorðinn í skólanum sem er tilbúin að hlusta á vandamál þín?

Bakgrunnur	Skipting	Svar	Fjöldi	Hlutfall
Erlendur bakgrunnur	Landið í heild	Veit ekki	74	31,0%
		Nei	25	10,5%
		Já	140	58,6%
	Önnur landsvæði	Veit ekki	40	30,3%
		Nei	10	7,6%
		Já	82	62,1%
	Höfuðborgarsvæðið	Veit ekki	25	30,5%
		Nei	12	14,6%
		Já	45	54,9%
	Hafnarfjörður	Veit ekki	9	36,0%
		Nei	3	12,0%
		Já	13	52,0%

Er minnsta kosti einn fullorðinn í skólanum sem er til staðar þegar þig vantar hjálp?

Bakgrunnur	Skipting	Svar	Fjöldi	Hlutfall
Íslenskur bakgrunnur	Landið í heild	Veit ekki	417	21,4%
		Nei	130	6,7%
		Já	1401	71,9%
	Önnur landsvæði	Veit ekki	224	22,3%
		Nei	52	5,2%
		Já	728	72,5%
	Höfuðborgarsvæðið	Veit ekki	153	21,1%
		Nei	60	8,3%
		Já	512	70,6%
	Hafnarfjörður	Veit ekki	40	18,3%
		Nei	18	8,2%
		Já	161	73,5%

Er minnsta kosti einn fullorðinn í skólanum sem er til staðar þegar þig vantar hjálp?

Bakgrunnur	Skipting	Svar	Fjöldi	Hlutfall
Erlendur bakgrunnur	Landið í heild	Veit ekki	54	22,3%
		Nei	19	7,9%
		Já	169	69,8%
	Önnur landsvæði	Veit ekki	30	22,4%
		Nei	7	5,2%
		Já	97	72,4%
	Höfuðborgarsvæðið	Veit ekki	18	21,7%
		Nei	11	13,3%
		Já	54	65,1%
	Hafnarfjörður	Veit ekki	6	24,0%
		Nei	1	4,0%
		Já	18	72,0%

Bekjarandi - 4. bekkur

Mynd

Mér finnst bekkurinn minn skemmtilegur

Skipting	Svar	Fjöldi	Hlutfall
Landið í heild	Veit ekki	94	4,0%
	Stundum	753	32,1%
	Nei	79	3,4%
	Já	1418	60,5%
	Svara ekki	147	—
Önnur landsvæði	Veit ekki	54	4,4%
	Stundum	375	30,4%
	Nei	32	2,6%
	Já	772	62,6%
	Svara ekki	91	—
Höfuðborgarsvæðið	Veit ekki	27	3,2%
	Stundum	291	34,3%
	Nei	43	5,1%
	Já	488	57,5%
	Svara ekki	32	—
Hafnarfjörður	Veit ekki	13	5,0%
	Stundum	87	33,2%
	Nei	4	1,5%
	Já	158	60,3%
	Svara ekki	24	—

Krakkarnir í bekknum mínum eru vingjarnlegir

Skipting	Svar	Fjöldi	Hlutfall
Landið í heild	Veit ekki	284	12,9%
	Stundum	850	38,5%
	Nei	125	5,7%
	Já	948	43,0%
	Svara ekki	284	—
Önnur landsvæði	Veit ekki	151	13,0%
	Stundum	429	37,0%
	Nei	59	5,1%
	Já	520	44,9%
	Svara ekki	165	—
Höfuðborgarsvæðið	Veit ekki	103	12,7%
	Stundum	327	40,4%
	Nei	57	7,0%
	Já	322	39,8%
	Svara ekki	72	—
Hafnarfjörður	Veit ekki	30	12,6%
	Stundum	94	39,3%
	Nei	9	3,8%
	Já	106	44,4%
	Svara ekki	47	—

Bekkjaraudi - 4. bekkur - Íslenskur og erlendur bakgrunnur

Mynd

Mér finnst bekkurinn minn skemmtilegur

Bakgrunnur	Skipting	Svar	Fjöldi	Hlutfall
Íslenskur bakgrunnur	Landið í heild	Veit ekki	81	4,0%
		Stundum	663	32,9%
		Nei	61	3,0%
	Önnur landsvæði	Já	1211	60,1%
		Veit ekki	45	4,3%
		Stundum	325	31,2%
	Höfuðborgarsvæðið	Nei	28	2,7%
		Já	645	61,8%
		Veit ekki	23	3,1%
	Hafnarfjörður	Stundum	259	34,8%
		Nei	31	4,2%
		Já	431	57,9%
		Veit ekki	13	5,7%
		Stundum	79	34,5%
		Nei	2	0,9%
		Já	135	59,0%

Mér finnst bekkurinn minn skemmtilegur

Bakgrunnur	Skipting	Svar	Fjöldi	Hlutfall
Erlendur bakgrunnur	Landið í heild	Veit ekki	10	4,0%
		Stundum	67	26,6%
		Nei	16	6,3%
	Önnur landsvæði	Já	159	63,1%
		Veit ekki	7	5,0%
		Stundum	37	26,4%
	Höfuðborgarsvæðið	Nei	2	1,4%
		Já	94	67,1%
		Veit ekki	3	3,5%
	Hafnarfjörður	Stundum	25	29,4%
		Nei	12	14,1%
		Já	45	52,9%
		Veit ekki	0	0,0%
		Stundum	5	18,5%
		Nei	2	7,4%
		Já	20	74,1%

Krakkarnir í bekknum mínum eru vingjarnlegir

Bakgrunnur	Skipting	Svar	Fjöldi	Hlutfall	
Íslenskur bakgrunnur	Landið í heild	Veit ekki	236	12,4%	
		Stundum	739	39,0%	
		Nei	96	5,1%	
	Önnur landsvæði	Já	825	43,5%	
		Veit ekki	119	12,1%	
		Stundum	364	37,1%	
	Höfuðborgarsvæðið	Nei	47	4,8%	
		Já	450	45,9%	
		Veit ekki	91	12,8%	
	Hafnarfjörður	Stundum	Stundum	293	41,3%
			Nei	41	5,8%
			Já	284	40,1%
		Veit ekki	Veit ekki	26	12,6%
			Stundum	82	39,6%
			Nei	8	3,9%
Já	91	44,0%			

Krakkarnir í bekknum mínum eru vingjarnlegir

Bakgrunnur	Skipting	Svar	Fjöldi	Hlutfall	
Erlendur bakgrunnur	Landið í heild	Veit ekki	41	16,8%	
		Stundum	82	33,6%	
		Nei	22	9,0%	
	Önnur landsvæði	Já	99	40,6%	
		Veit ekki	26	19,5%	
		Stundum	46	34,6%	
	Höfuðborgarsvæðið	Nei	8	6,0%	
		Já	53	39,8%	
		Veit ekki	11	12,9%	
	Hafnarfjörður	Stundum	Stundum	28	32,9%
			Nei	13	15,3%
			Já	33	38,8%
		Veit ekki	Veit ekki	4	15,4%
			Stundum	8	30,8%
			Nei	1	3,8%
Já	13	50,0%			

Ferðamáti í og úr skóla - 4. bekkur

Mynd

Hvernig ferðast þú oftast í skólann?

Skipting	Svar	Fjöldi	Hlutfall
Landið í heild	Ég fer með skólarútu	159	6,7%
	Á rafhlaupahjóli	67	2,8%
	Ég er keyrð/keyrður/keyrt	713	30,2%
	Ég fer með strætó	49	2,1%
	Ég fer hjólandi (ekki á rafhjóli)	483	20,5%
	Ég fer gangandi	888	37,6%
	Svara ekki	132	—
Önnur landsvæði	Ég fer með skólarútu	140	11,3%
	Á rafhlaupahjóli	41	3,3%
	Ég er keyrð/keyrður/keyrt	337	27,2%
	Ég fer með strætó	23	1,9%
	Ég fer hjólandi (ekki á rafhjóli)	314	25,3%
	Ég fer gangandi	385	31,0%
	Svara ekki	84	—
Höfuðborgarsvæðið	Ég fer með skólarútu	19	2,2%
	Á rafhlaupahjóli	22	2,6%
	Ég er keyrð/keyrður/keyrt	274	32,1%
	Ég fer með strætó	22	2,6%
	Ég fer hjólandi (ekki á rafhjóli)	139	16,3%
	Ég fer gangandi	378	44,3%
	Svara ekki	27	—
Hafnarfjörður	Ég fer með skólarútu	0	0,0%
	Á rafhlaupahjóli	4	1,5%
	Ég er keyrð/keyrður/keyrt	102	38,5%
	Ég fer með strætó	4	1,5%
	Ég fer hjólandi (ekki á rafhjóli)	30	11,3%
	Ég fer gangandi	125	47,2%
	Svara ekki	21	—

Hvernig ferðast þú oftast úr skólanum?

Skipting	Svar	Fjöldi	Hlutfall
Landið í heild	Á rafhlaupahjóli	64	2,8%
	Ég er keyrð/keyrður/keyrt	385	16,7%
	Ég fer með strætó	216	9,3%
	Ég fer hjólandi (ekki á rafhjóli)	460	19,9%
	Ég fer gangandi	1186	51,3%
	Svara ekki	180	—
Önnur landsvæði	Á rafhlaupahjóli	38	3,1%
	Ég er keyrð/keyrður/keyrt	231	19,0%
	Ég fer með strætó	111	9,2%
	Ég fer hjólandi (ekki á rafhjóli)	304	25,1%
	Ég fer gangandi	529	43,6%
	Svara ekki	111	—
Höfuðborgarsvæðið	Á rafhlaupahjóli	23	2,7%
	Ég er keyrð/keyrður/keyrt	111	13,2%
	Ég fer með strætó	88	10,5%
	Ég fer hjólandi (ekki á rafhjóli)	129	15,3%
	Ég fer gangandi	490	58,3%
	Svara ekki	40	—
Hafnarfjörður	Á rafhlaupahjóli	3	1,2%
	Ég er keyrð/keyrður/keyrt	43	16,7%
	Ég fer með strætó	17	6,6%
	Ég fer hjólandi (ekki á rafhjóli)	27	10,5%
	Ég fer gangandi	167	65,0%
	Svara ekki	29	—

Ferðamáti í og úr skóla - 4. bekkur - Íslenskur og erlendur bakgrunnur

Mynd

Hvernig ferðast þú oftast í skólann?

Bakgrunnur	Skipting	Svar	Fjöldi	Hlutfall	
Íslenskur bakgrunnur	Landið í heild	Ég fer með skólarútu	142	7,0%	
		Á rafhlaupahjóli	50	2,5%	
		Ég er keyrð/keyrður/keyrt	609	29,9%	
		Ég fer með strætó	37	1,8%	
		Ég fer hjólandi (ekki á rafhjóli)	434	21,3%	
		Ég fer gangandi	766	37,6%	
		Önnur landsvæði	Ég fer með skólarútu	129	12,2%
	Höfuðborgarsvæðið	Höfuðborgarsvæðið	Á rafhlaupahjóli	28	2,7%
			Ég er keyrð/keyrður/keyrt	282	26,7%
			Ég fer með strætó	18	1,7%
			Ég fer hjólandi (ekki á rafhjóli)	279	26,4%
			Ég fer gangandi	319	30,2%
			Ég fer með skólarútu	13	1,7%
			Á rafhlaupahjóli	19	2,5%
	Hafnarfjörður	Hafnarfjörður	Ég er keyrð/keyrður/keyrt	243	32,4%
			Ég fer með strætó	15	2,0%
			Ég fer hjólandi (ekki á rafhjóli)	125	16,7%
			Ég fer gangandi	334	44,6%
			Ég fer með skólarútu	0	0,0%
			Á rafhlaupahjóli	3	1,3%
			Ég er keyrð/keyrður/keyrt	84	35,9%
Hafnarfjörður	Hafnarfjörður	Ég fer með strætó	4	1,7%	
		Ég fer hjólandi (ekki á rafhjóli)	30	12,8%	
		Ég fer gangandi	113	48,3%	

Hvernig ferðast þú oftast í skólann?

Bakgrunnur	Skipting	Svar	Fjöldi	Hlutfall
Erlendur bakgrunnur	Landið í heild	Ég fer með skólarútu	17	6,7%
		Á rafhlaupahjóli	14	5,5%
		Ég er keyrð/keyrður/keyrt	79	31,1%
		Ég fer með strætó	12	4,7%
		Ég fer hjólandi (ekki á rafhjóli)	38	15,0%
		Ég fer gangandi	94	37,0%
	Önnur landsvæði	Ég fer með skólarútu	11	7,8%
		Á rafhlaupahjóli	10	7,1%
		Ég er keyrð/keyrður/keyrt	38	27,0%
		Ég fer með strætó	5	3,5%
		Ég fer hjólandi (ekki á rafhjóli)	27	19,1%
		Ég fer gangandi	50	35,5%
	Höfuðborgarsvæðið	Ég fer með skólarútu	6	6,9%
		Á rafhlaupahjóli	3	3,4%
		Ég er keyrð/keyrður/keyrt	26	29,9%
		Ég fer með strætó	7	8,0%
		Ég fer hjólandi (ekki á rafhjóli)	11	12,6%
		Ég fer gangandi	34	39,1%
	Hafnarfjörður	Ég fer með skólarútu	0	0,0%
		Á rafhlaupahjóli	1	3,8%
		Ég er keyrð/keyrður/keyrt	15	57,7%
Ég fer með strætó		0	0,0%	
Ég fer hjólandi (ekki á rafhjóli)		0	0,0%	
Ég fer gangandi		10	38,5%	

Hvernig ferðast þú oftast úr skólanum?

Bakgrunnur	Skipting	Svar	Fjöldi	Hlutfall
Íslenskur bakgrunnur	Landið í heild	Á rafhlaupahjóli	49	2,5%
		Ég er keyrð/keyrður/keyrt	324	16,2%
		Ég fer með strætó	178	8,9%
		Ég fer hjólandi (ekki á rafhjóli)	414	20,8%
		Ég fer gangandi	1029	51,6%
	Önnur landsvæði	Á rafhlaupahjóli	28	2,7%
		Ég er keyrð/keyrður/keyrt	199	19,3%
		Ég fer með strætó	90	8,7%
		Ég fer hjólandi (ekki á rafhjóli)	272	26,4%
		Ég fer gangandi	442	42,9%
	Höfuðborgarsvæðið	Á rafhlaupahjóli	19	2,6%
		Ég er keyrð/keyrður/keyrt	93	12,6%
		Ég fer með strætó	73	9,9%
		Ég fer hjólandi (ekki á rafhjóli)	115	15,6%
		Ég fer gangandi	437	59,3%
	Hafnarfjörður	Á rafhlaupahjóli	2	0,9%
		Ég er keyrð/keyrður/keyrt	32	14,2%
		Ég fer með strætó	15	6,6%
		Ég fer hjólandi (ekki á rafhjóli)	27	11,9%
		Ég fer gangandi	150	66,4%

Hvernig ferðast þú oftast úr skólanum?

Bakgrunnur	Skipting	Svar	Fjöldi	Hlutfall
Erlendur bakgrunnur	Landið í heild	Á rafhlaupahjóli	11	4,3%
		Ég er keyrð/keyrður/keyrt	48	19,0%
		Ég fer með strætó	34	13,4%
		Ég fer hjólandi (ekki á rafhjóli)	36	14,2%
		Ég fer gangandi	124	49,0%
	Önnur landsvæði	Á rafhlaupahjóli	7	5,0%
		Ég er keyrð/keyrður/keyrt	21	15,0%
		Ég fer með strætó	20	14,3%
		Ég fer hjólandi (ekki á rafhjóli)	24	17,1%
		Ég fer gangandi	68	48,6%
	Höfuðborgarsvæðið	Á rafhlaupahjóli	3	3,5%
		Ég er keyrð/keyrður/keyrt	16	18,6%
		Ég fer með strætó	13	15,1%
		Ég fer hjólandi (ekki á rafhjóli)	12	14,0%
		Ég fer gangandi	42	48,8%
	Hafnarfjörður	Á rafhlaupahjóli	1	3,7%
		Ég er keyrð/keyrður/keyrt	11	40,7%
		Ég fer með strætó	1	3,7%
		Ég fer hjólandi (ekki á rafhjóli)	0	0,0%
		Ég fer gangandi	14	51,9%

Áhrif nemenda - 4. bekkur

Mynd

Í skólanum mínum er tekið mark á hugmyndum nemenda

Skipting	Svar	Fjöldi	Hlutfall
Landið í heild	Veit ekki	906	39,0%
	Ósammála	201	8,7%
	Sammála	1216	52,3%
	Svara ekki	168	—
Önnur landsvæði	Veit ekki	476	39,0%
	Ósammála	103	8,4%
	Sammála	643	52,6%
	Svara ekki	102	—
Höfuðborgarsvæðið	Veit ekki	333	39,7%
	Ósammála	78	9,3%
	Sammála	428	51,0%
	Svara ekki	42	—
Hafnarfjörður	Veit ekki	97	37,0%
	Ósammála	20	7,6%
	Sammála	145	55,3%
	Svara ekki	24	—

Í bekknum mínum fá nemendur að taka þátt í að ákveða reglur sem gilda fyrir bekkinn.

Skipting	Svar	Fjöldi	Hlutfall
Landið í heild	Veit ekki	712	31,6%
	Ósammála	429	19,1%
	Sammála	1109	49,3%
	Svara ekki	241	—
Önnur landsvæði	Veit ekki	383	32,5%
	Ósammála	226	19,2%
	Sammála	571	48,4%
	Svara ekki	144	—
Höfuðborgarsvæðið	Veit ekki	241	29,4%
	Ósammála	166	20,3%
	Sammála	412	50,3%
	Svara ekki	62	—
Hafnarfjörður	Veit ekki	88	35,1%
	Ósammála	37	14,7%
	Sammála	126	50,2%
	Svara ekki	35	—

Í bekknum mínum fá nemendur að taka þátt í að ákveða hvaða verkefni eru unnin.

Skipting	Svar	Fjöldi	Hlutfall
Landið í heild	Veit ekki	834	37,4%
	Ósammála	844	37,8%
	Sammála	552	24,8%
	Svara ekki	261	—
Önnur landsvæði	Veit ekki	465	39,7%
	Ósammála	386	33,0%
	Sammála	319	27,3%
	Svara ekki	154	—
Höfuðborgarsvæðið	Veit ekki	286	35,2%
	Ósammála	367	45,2%
	Sammála	159	19,6%
	Svara ekki	69	—
Hafnarfjörður	Veit ekki	83	33,5%
	Ósammála	91	36,7%
	Sammála	74	29,8%
	Svara ekki	38	—

Í bekknum mínum fá nemendur að taka þátt í ákvörðunum hvernig skal vinna verkefni

Skipting	Svar	Fjöldi	Hlutfall
Landið í heild	Veit ekki	976	43,7%
	Ósammála	506	22,6%
	Sammála	753	33,7%
	Svara ekki	256	—
Önnur landsvæði	Veit ekki	544	46,2%
	Ósammála	231	19,6%
	Sammála	403	34,2%
	Svara ekki	146	—
Höfuðborgarsvæðið	Veit ekki	322	39,7%
	Ósammála	219	27,0%
	Sammála	271	33,4%
	Svara ekki	69	—
Hafnarfjörður	Veit ekki	110	44,9%
	Ósammála	56	22,9%
	Sammála	79	32,2%
	Svara ekki	41	—

Skólamatur - 4. bekkur

Mynd

Mér finnst maturinn oftast góður

Skipting	Svar	Fjöldi	Hlutfall
Landið í heild	Veit ekki	442	19,2%
	Ósammála	480	20,8%
	Sammála	1382	60,0%
	Svara ekki	187	—
Önnur landsvæði	Veit ekki	251	20,6%
	Ósammála	220	18,1%
	Sammála	745	61,3%
	Svara ekki	108	—
Höfuðborgarsvæðið	Veit ekki	145	17,5%
	Ósammála	222	26,7%
	Sammála	463	55,8%
	Svara ekki	51	—
Hafnarfjörður	Veit ekki	46	17,8%
	Ósammála	38	14,7%
	Sammála	174	67,4%
	Svara ekki	28	—

Ég fæ nóg af mat í skólanum fyrir daginn

Skipting	Svar	Fjöldi	Hlutfall
Landið í heild	Veit ekki	385	17,4%
	Ósammála	433	19,5%
	Sammála	1400	63,1%
	Svara ekki	273	—
Önnur landsvæði	Veit ekki	201	17,3%
	Ósammála	215	18,5%
	Sammála	748	64,3%
	Svara ekki	160	—
Höfuðborgarsvæðið	Veit ekki	144	17,8%
	Ósammála	169	20,9%
	Sammála	495	61,3%
	Svara ekki	73	—
Hafnarfjörður	Veit ekki	40	16,3%
	Ósammála	49	19,9%
	Sammála	157	63,8%
	Svara ekki	40	—

Hávaði í matsalnum er truflandi

Skipting	Svar	Fjöldi	Hlutfall
Landið í heild	Veit ekki	320	14,3%
	Ósammála	517	23,2%
	Sammála	1393	62,5%
	Svara ekki	261	—
Önnur landsvæði	Veit ekki	180	15,3%
	Ósammála	258	22,0%
	Sammála	737	62,7%
	Svara ekki	149	—
Höfuðborgarsvæðið	Veit ekki	108	13,3%
	Ósammála	203	25,0%
	Sammála	500	61,7%
	Svara ekki	70	—
Hafnarfjörður	Veit ekki	32	13,1%
	Ósammála	56	23,0%
	Sammála	156	63,9%
	Svara ekki	42	—

Ég er oft svöng/svangur/svangt í skólanum

Skipting	Svar	Fjöldi	Hlutfall
Landið í heild	Veit ekki	407	18,3%
	Ósammála	796	35,8%
	Sammála	1022	45,9%
	Svara ekki	266	—
Önnur landsvæði	Veit ekki	228	19,6%
	Ósammála	413	35,5%
	Sammála	522	44,9%
	Svara ekki	161	—
Höfuðborgarsvæðið	Veit ekki	142	17,4%
	Ósammála	291	35,7%
	Sammála	381	46,8%
	Svara ekki	67	—
Hafnarfjörður	Veit ekki	37	14,9%
	Ósammála	92	37,1%
	Sammála	119	48,0%
	Svara ekki	38	—

Ég hef oftast nægan tíma til að borða

Skipting	Svar	Fjöldi	Hlutfall
Landið í heild	Veit ekki	375	17,0%
	Ósammála	621	28,1%
	Sammála	1215	55,0%
	Svara ekki	280	—
Önnur landsvæði	Veit ekki	207	17,9%
	Ósammála	264	22,8%
	Sammála	686	59,3%
	Svara ekki	167	—
Höfuðborgarsvæðið	Veit ekki	125	15,4%
	Ósammála	277	34,1%
	Sammála	410	50,5%
	Svara ekki	69	—
Hafnarfjörður	Veit ekki	43	17,8%
	Ósammála	80	33,1%
	Sammála	119	49,2%
	Svara ekki	44	—

Andleg og líkamleg einkenni - 4. bekkur

Mynd

Höfuðverk

Skipting	Svar	Fjöldi	Hlutfall
Landið í heild	Veit ekki	213	9,7%
	Aldrei	229	10,4%
	Stundum	1415	64,2%
	Oft	346	15,7%
	Svara ekki	288	—
Önnur landsvæði	Veit ekki	113	9,7%
	Aldrei	116	9,9%
	Stundum	762	65,3%
	Oft	176	15,1%
	Svara ekki	157	—
Höfuðborgarsvæðið	Veit ekki	78	10,0%
	Aldrei	87	11,1%
	Stundum	484	61,9%
	Oft	133	17,0%
	Svara ekki	99	—
Hafnarfjörður	Veit ekki	22	8,7%
	Aldrei	26	10,2%
	Stundum	169	66,5%
	Oft	37	14,6%
	Svara ekki	32	—

Magaverk

Skipting	Svar	Fjöldi	Hlutfall
Landið í heild	Veit ekki	233	11,1%
	Aldrei	269	12,8%
	Stundum	1214	57,9%
	Oft	381	18,2%
	Svara ekki	394	—
Önnur landsvæði	Veit ekki	122	11,0%
	Aldrei	142	12,8%
	Stundum	653	59,0%
	Oft	190	17,2%
	Svara ekki	217	—
Höfuðborgarsvæðið	Veit ekki	81	10,7%
	Aldrei	92	12,2%
	Stundum	445	58,8%
	Oft	139	18,4%
	Svara ekki	124	—
Hafnarfjörður	Veit ekki	30	12,9%
	Aldrei	35	15,0%
	Stundum	116	49,8%
	Oft	52	22,3%
	Svara ekki	53	—

Bakverk

Skipting	Svar	Fjöldi	Hlutfall
Landið í heild	Veit ekki	332	16,6%
	Aldrei	874	43,8%
	Stundum	593	29,7%
	Oft	197	9,9%
	Svara ekki	495	—
Önnur landsvæði	Veit ekki	203	19,2%
	Aldrei	446	42,1%
	Stundum	299	28,2%
	Oft	111	10,5%
	Svara ekki	265	—
Höfuðborgarsvæðið	Veit ekki	101	14,1%
	Aldrei	328	45,9%
	Stundum	225	31,5%
	Oft	60	8,4%
	Svara ekki	167	—
Hafnarfjörður	Veit ekki	28	12,6%
	Aldrei	100	44,8%
	Stundum	69	30,9%
	Oft	26	11,7%
	Svara ekki	63	—

Verið döpur/dapur/dapurt

Skipting	Svar	Fjöldi	Hlutfall
Landið í heild	Veit ekki	263	12,9%
	Aldrei	290	14,3%
	Stundum	1148	56,5%
	Oft	331	16,3%
	Svara ekki	459	—
Önnur landsvæði	Veit ekki	135	12,5%
	Aldrei	140	13,0%
	Stundum	623	57,7%
	Oft	182	16,9%
	Svara ekki	244	—
Höfuðborgarsvæðið	Veit ekki	96	13,2%
	Aldrei	114	15,7%
	Stundum	399	55,0%
	Oft	117	16,1%
	Svara ekki	155	—
Hafnarfjörður	Veit ekki	32	14,2%
	Aldrei	36	15,9%
	Stundum	126	55,8%
	Oft	32	14,2%
	Svara ekki	60	—

Verið pirruð/pirraður/pirrað

Skipting	Svar	Fjöldi	Hlutfall
Landið í heild	Veit ekki	165	8,0%
	Aldrei	194	9,4%
	Stundum	1183	57,3%
	Oft	524	25,4%
	Svara ekki	425	—
Önnur landsvæði	Veit ekki	86	7,8%
	Aldrei	96	8,7%
	Stundum	620	56,4%
	Oft	298	27,1%
	Svara ekki	224	—
Höfuðborgarsvæðið	Veit ekki	57	7,7%
	Aldrei	74	10,0%
	Stundum	434	58,7%
	Oft	174	23,5%
	Svara ekki	142	—
Hafnarfjörður	Veit ekki	22	9,7%
	Aldrei	24	10,6%
	Stundum	129	56,8%
	Oft	52	22,9%
	Svara ekki	59	—

Verið kvíðin/kvíðinn/kvíðið

Skipting	Svar	Fjöldi	Hlutfall
Landið í heild	Veit ekki	349	17,3%
	Aldrei	315	15,6%
	Stundum	945	46,8%
	Oft	411	20,3%
	Svara ekki	471	—
Önnur landsvæði	Veit ekki	179	16,7%
	Aldrei	167	15,6%
	Stundum	513	47,9%
	Oft	212	19,8%
	Svara ekki	253	—
Höfuðborgarsvæðið	Veit ekki	138	19,1%
	Aldrei	106	14,6%
	Stundum	322	44,5%
	Oft	158	21,8%
	Svara ekki	157	—
Hafnarfjörður	Veit ekki	32	14,2%
	Aldrei	42	18,7%
	Stundum	110	48,9%
	Oft	41	18,2%
	Svara ekki	61	—

Átt erfitt með að sofna

Skipting	Svar	Fjöldi	Hlutfall
Landið í heild	Veit ekki	113	5,3%
	Aldrei	365	17,1%
	Stundum	851	39,9%
	Oft	806	37,8%
	Svara ekki	356	—
Önnur landsvæði	Veit ekki	66	5,9%
	Aldrei	182	16,1%
	Stundum	453	40,2%
	Oft	426	37,8%
	Svara ekki	197	—
Höfuðborgarsvæðið	Veit ekki	38	4,9%
	Aldrei	136	17,6%
	Stundum	309	39,9%
	Oft	291	37,6%
	Svara ekki	107	—
Hafnarfjörður	Veit ekki	9	3,8%
	Aldrei	47	20,1%
	Stundum	89	38,0%
	Oft	89	38,0%
	Svara ekki	52	—

Svima

Skipting	Svar	Fjöldi	Hlutfall
Landið í heild	Veit ekki	402	20,2%
	Aldrei	704	35,4%
	Stundum	683	34,4%
	Oft	198	10,0%
	Svara ekki	504	—
Önnur landsvæði	Veit ekki	231	21,8%
	Aldrei	353	33,3%
	Stundum	366	34,6%
	Oft	109	10,3%
	Svara ekki	265	—
Höfuðborgarsvæðið	Veit ekki	138	19,5%
	Aldrei	256	36,1%
	Stundum	248	35,0%
	Oft	67	9,4%
	Svara ekki	172	—
Hafnarfjörður	Veit ekki	33	15,1%
	Aldrei	95	43,4%
	Stundum	69	31,5%
	Oft	22	10,0%
	Svara ekki	67	—

Hreyfing - 4. bekkur

Mynd

Af síðastliðnum 7 dögum, hversu marga daga hefur þú stundað líkamlega hreyfingu samanlagt í 60 mínútur eða meira á dag?

Skipting	Svar	Fjöldi	Hlutfall
Landið í heild	Veit ekki	577	24,0%
	7 daga	377	15,7%
	6 daga	237	9,9%
	5 daga	304	12,6%
	4 daga	291	12,1%
	3 daga	290	12,1%
	2 daga	164	6,8%
	1 dag	88	3,7%
	Engan dag	77	3,2%
	Svara ekki	86	—
	Önnur landsvæði	Veit ekki	344
7 daga		226	17,8%
6 daga		104	8,2%
5 daga		158	12,4%
4 daga		121	9,5%
3 daga		146	11,5%
2 daga		93	7,3%
1 dag		49	3,9%
Engan dag		30	2,4%
Svara ekki		53	—
Höfuðborgarsvæðið		Veit ekki	173
	7 daga	119	13,9%
	6 daga	115	13,4%
	5 daga	108	12,6%
	4 daga	129	15,1%
	3 daga	103	12,0%
	2 daga	50	5,8%
	1 dag	25	2,9%
	Engan dag	34	4,0%
	Svara ekki	25	—
	Hafnarfjörður	Veit ekki	60
7 daga		32	11,5%
6 daga		18	6,5%
5 daga		38	13,7%
4 daga		41	14,7%
3 daga		41	14,7%
2 daga		21	7,6%
1 dag		14	5,0%
Engan dag		13	4,7%
Svara ekki		8	—

Morgunmatur - 4. bekkur

Mynd

Hversu oft borðar þú venjulega morgunmat (meira en t.d. mjólkurglas eða glas af ávaxtasafa)?

Skipting	Svar	Fjöldi	Hlutfall
Landið í heild	Alltaf	861	35,7%
	Veit ekki	192	8,0%
	Aldrei	146	6,1%
	Stundum	663	27,5%
	Oft	547	22,7%
	Svara ekki	82	—
Önnur landsvæði	Alltaf	440	34,6%
	Veit ekki	105	8,3%
	Aldrei	71	5,6%
	Stundum	355	27,9%
	Oft	301	23,7%
	Svara ekki	52	—
Höfuðborgarsvæðið	Alltaf	316	36,8%
	Veit ekki	69	8,0%
	Aldrei	58	6,8%
	Stundum	225	26,2%
	Oft	191	22,2%
	Svara ekki	22	—
Hafnarfjörður	Alltaf	105	37,8%
	Veit ekki	18	6,5%
	Aldrei	17	6,1%
	Stundum	83	29,9%
	Oft	55	19,8%
	Svara ekki	8	—

Mataræði - 4. bekkur

Mynd

Ávexti

Skipting	Svar	Fjöldi	Hlutfall
Landið í heild	Veit ekki	307	13,1%
	Eiginlega alla daga	891	38,0%
	3-6 daga í viku	608	25,9%
	1-2 daga í viku	466	19,9%
	Aldrei	73	3,1%
	Svara ekki	146	—
Önnur landsvæði	Veit ekki	183	14,8%
	Eiginlega alla daga	450	36,4%
	3-6 daga í viku	316	25,6%
	1-2 daga í viku	255	20,6%
	Aldrei	32	2,6%
	Svara ekki	88	—
Höfuðborgarsvæðið	Veit ekki	79	9,4%
	Eiginlega alla daga	346	41,2%
	3-6 daga í viku	231	27,5%
	1-2 daga í viku	152	18,1%
	Aldrei	32	3,8%
	Svara ekki	41	—
Hafnarfjörður	Veit ekki	45	16,7%
	Eiginlega alla daga	95	35,3%
	3-6 daga í viku	61	22,7%
	1-2 daga í viku	59	21,9%
	Aldrei	9	3,3%
	Svara ekki	17	—

Grænmeti

Skipting	Svar	Fjöldi	Hlutfall
Landið í heild	Veit ekki	342	15,7%
	Eiginlega alla daga	625	28,7%
	3-6 daga í viku	564	25,9%
	1-2 daga í viku	535	24,5%
	Aldrei	115	5,3%
	Svara ekki	310	—
Önnur landsvæði	Veit ekki	197	17,1%
	Eiginlega alla daga	328	28,5%
	3-6 daga í viku	293	25,5%
	1-2 daga í viku	275	23,9%
	Aldrei	58	5,0%
	Svara ekki	173	—
Höfuðborgarsvæðið	Veit ekki	100	12,6%
	Eiginlega alla daga	230	29,0%
	3-6 daga í viku	223	28,2%
	1-2 daga í viku	196	24,7%
	Aldrei	43	5,4%
	Svara ekki	89	—
Hafnarfjörður	Veit ekki	45	18,9%
	Eiginlega alla daga	67	28,2%
	3-6 daga í viku	48	20,2%
	1-2 daga í viku	64	26,9%
	Aldrei	14	5,9%
	Svara ekki	48	—

Sælgæti/nammi

Skipting	Svar	Fjöldi	Hlutfall
Landið í heild	Veit ekki	335	15,5%
	Eiginlega alla daga	115	5,3%
	3-6 daga í viku	233	10,8%
	1-2 daga í viku	1354	62,7%
	Aldrei	124	5,7%
	Svara ekki	330	—
Önnur landsvæði	Veit ekki	187	16,3%
	Eiginlega alla daga	54	4,7%
	3-6 daga í viku	130	11,4%
	1-2 daga í viku	712	62,2%
	Aldrei	62	5,4%
	Svara ekki	179	—
Höfuðborgarsvæðið	Veit ekki	115	14,7%
	Eiginlega alla daga	47	6,0%
	3-6 daga í viku	86	11,0%
	1-2 daga í viku	492	63,0%
	Aldrei	41	5,2%
	Svara ekki	100	—
Hafnarfjörður	Veit ekki	33	14,0%
	Eiginlega alla daga	14	6,0%
	3-6 daga í viku	17	7,2%
	1-2 daga í viku	150	63,8%
	Aldrei	21	8,9%
	Svara ekki	51	—

Gos með sykri (t.d. kók eða appelsín)

Skipting	Svar	Fjöldi	Hlutfall
Landið í heild	Veit ekki	348	16,3%
	Eiginlega alla daga	105	4,9%
	3-6 daga í viku	163	7,6%
	1-2 daga í viku	755	35,3%
	Aldrei	765	35,8%
	Svara ekki	355	—
Önnur landsvæði	Veit ekki	192	16,9%
	Eiginlega alla daga	55	4,9%
	3-6 daga í viku	92	8,1%
	1-2 daga í viku	402	35,4%
	Aldrei	393	34,7%
	Svara ekki	190	—
Höfuðborgarsvæðið	Veit ekki	127	16,5%
	Eiginlega alla daga	39	5,1%
	3-6 daga í viku	56	7,3%
	1-2 daga í viku	276	35,8%
	Aldrei	272	35,3%
	Svara ekki	111	—
Hafnarfjörður	Veit ekki	29	12,5%
	Eiginlega alla daga	11	4,7%
	3-6 daga í viku	15	6,5%
	1-2 daga í viku	77	33,2%
	Aldrei	100	43,1%
	Svara ekki	54	—

Orkudrykki (t.d. Nocco, Collab, Monster)

Skipting	Svar	Fjöldi	Hlutfall
Landið í heild	Veit ekki	221	10,5%
	Eiginlega alla daga	46	2,2%
	3-6 daga í viku	45	2,1%
	1-2 daga í viku	135	6,4%
	Aldrei	1657	78,8%
	Svara ekki	387	—
Önnur landsvæði	Veit ekki	114	10,3%
	Eiginlega alla daga	20	1,8%
	3-6 daga í viku	25	2,3%
	1-2 daga í viku	74	6,7%
	Aldrei	877	79,0%
	Svara ekki	214	—
Höfuðborgarsvæðið	Veit ekki	83	10,8%
	Eiginlega alla daga	24	3,1%
	3-6 daga í viku	14	1,8%
	1-2 daga í viku	44	5,7%
	Aldrei	604	78,5%
	Svara ekki	112	—
Hafnarfjörður	Veit ekki	24	10,7%
	Eiginlega alla daga	2	0,9%
	3-6 daga í viku	6	2,7%
	1-2 daga í viku	17	7,6%
	Aldrei	176	78,2%
	Svara ekki	61	—

Einmanaleiki - 4. bekkur

Mynd

Í fjórða bekk, hversu oft hefur þér fundist þú einmana?

Skipting	Svar	Fjöldi	Hlutfall
Landið í heild	Veit ekki	150	6,3%
	Alltaf	56	2,4%
	Oft	204	8,6%
	Stundum	604	25,5%
	Sjaldan	640	27,0%
	Aldrei	714	30,2%
	Svara ekki	123	—
Önnur landsvæði	Veit ekki	86	6,9%
	Alltaf	32	2,6%
	Oft	111	8,9%
	Stundum	332	26,6%
	Sjaldan	327	26,2%
	Aldrei	360	28,8%
	Svara ekki	76	—
Höfuðborgarsvæðið	Veit ekki	44	5,2%
	Alltaf	18	2,1%
	Oft	75	8,8%
	Stundum	204	23,9%
	Sjaldan	247	29,0%
	Aldrei	264	31,0%
	Svara ekki	29	—
Hafnarfjörður	Veit ekki	20	7,5%
	Alltaf	6	2,2%
	Oft	18	6,7%
	Stundum	68	25,4%
	Sjaldan	66	24,6%
	Aldrei	90	33,6%
	Svara ekki	18	—

Einmanaleiki - 4. bekkur - Íslenskur og erlendum bakgrunnur

Mynd

Í fjórða bekk, hversu oft hefur þér fundist þú einmana?

Bakgrunnur	Skipting	Svar	Fjöldi	Hlutfall
Íslenskur bakgrunnur	Landið í heild	Veit ekki	116	5,7%
		Alltaf	42	2,1%
		Oft	163	8,0%
		Stundum	511	25,2%
		Sjaldan	576	28,4%
	Önnur landsvæði	Aldrei	618	30,5%
		Veit ekki	66	6,3%
		Alltaf	27	2,6%
		Oft	88	8,4%
		Stundum	277	26,5%
	Höfuðborgarsvæðið	Sjaldan	291	27,8%
		Aldrei	298	28,5%
		Veit ekki	35	4,7%
		Alltaf	10	1,3%
		Oft	60	8,1%
	Hafnarfjörður	Stundum	176	23,6%
		Sjaldan	224	30,1%
		Aldrei	240	32,2%
		Veit ekki	15	6,4%
		Alltaf	5	2,1%
		Oft	15	6,4%
		Stundum	58	24,8%
		Sjaldan	61	26,1%
		Aldrei	80	34,2%

Í fjórða bekk, hversu oft hefur þér fundist þú einmana?

Bakgrunnur	Skipting	Svar	Fjöldi	Hlutfall
Erlendur bakgrunnur	Landið í heild	Veit ekki	33	13,1%
		Alltaf	12	4,8%
		Oft	29	11,5%
		Stundum	69	27,4%
		Sjaldan	43	17,1%
	Önnur landsvæði	Aldrei	66	26,2%
		Veit ekki	20	14,2%
		Alltaf	3	2,1%
		Oft	16	11,3%
		Stundum	41	29,1%
	Höfuðborgarsvæðið	Sjaldan	22	15,6%
		Aldrei	39	27,7%
		Veit ekki	8	9,4%
		Alltaf	8	9,4%
		Oft	13	15,3%
	Hafnarfjörður	Stundum	19	22,4%
		Sjaldan	18	21,2%
		Aldrei	19	22,4%
		Veit ekki	5	19,2%
		Alltaf	1	3,8%
		Oft	0	0,0%
		Stundum	9	34,6%
		Sjaldan	3	11,5%
		Aldrei	8	30,8%

Orðið fyrir einelti - 4. bekkur

Mynd

Hefur þú verið lögð/lagður/lagt í einelti í skólanum í 4. bekk?

Skipting	Svar	Fjöldi	Hlutfall
Landið í heild	Veit ekki	452	19,5%
	Aldrei	1244	53,6%
	Stundum	485	20,9%
	Oft	139	6,0%
Önnur landsvæði	Svara ekki	171	—
	Veit ekki	231	19,0%
	Aldrei	649	53,5%
	Stundum	258	21,3%
Höfuðborgarsvæðið	Oft	76	6,3%
	Svara ekki	110	—
	Veit ekki	165	19,5%
	Aldrei	457	54,1%
Hafnarfjörður	Stundum	169	20,0%
	Oft	53	6,3%
	Svara ekki	37	—
	Veit ekki	56	21,4%
	Aldrei	138	52,7%
	Stundum	58	22,1%
	Oft	10	3,8%
	Svara ekki	24	—

Orðið fyrir einelti - 4. bekkur - Strákar og stelpur

Mynd

Hefur þú verið lögð/lagður/lagt í einelti í skólanum í 4. bekk?

Kyn	Skipting	Svar	Fjöldi	Hlutfall
Stelpur	Landið í heild	Veit ekki	231	21,1%
		Aldrei	592	54,2%
		Stundum	215	19,7%
		Oft	55	5,0%
		Svara ekki	77	—
	Önnur landsvæði	Veit ekki	120	20,1%
		Aldrei	322	53,8%
		Stundum	117	19,6%
		Oft	39	6,5%
		Svara ekki	50	—
	Höfuðborgarsvæðið	Veit ekki	82	21,8%
		Aldrei	209	55,6%
		Stundum	70	18,6%
		Oft	15	4,0%
		Svara ekki	13	—
	Hafnarfjörður	Veit ekki	29	24,4%
Aldrei		61	51,3%	
Stundum		28	23,5%	
Oft		1	0,8%	
Svara ekki		14	—	

Hefur þú verið lögð/lagður/lagt í einelti í skólanum í 4. bekk?

Kyn	Skipting	Svar	Fjöldi	Hlutfall
Strákar	Landið í heild	Veit ekki	215	18,0%
		Aldrei	640	53,7%
		Stundum	261	21,9%
		Oft	76	6,4%
		Svara ekki	83	—
	Önnur landsvæði	Veit ekki	108	18,0%
		Aldrei	321	53,4%
		Stundum	136	22,6%
		Oft	36	6,0%
		Svara ekki	55	—
	Höfuðborgarsvæðið	Veit ekki	80	17,7%
		Aldrei	244	54,1%
		Stundum	96	21,3%
		Oft	31	6,9%
		Svara ekki	20	—
	Hafnarfjörður	Veit ekki	27	19,3%
Aldrei		75	53,6%	
Stundum		29	20,7%	
Oft		9	6,4%	
Svara ekki		8	—	

Orðið fyrir einelti - 4. bekkur - Íslenskur og erlendur bakgrunnur

Mynd

Hefur þú verið lögð/lagður/lagt í einelti í skólanum í 4. bekk?

Bakgrunnur	Skipting	Svar	Fjöldi	Hlutfall	
Íslenskur bakgrunnur	Landið í heild	Veit ekki	393	19,4%	
		Aldrei	1126	55,5%	
		Stundum	404	19,9%	
	Önnur landsvæði	Oft	107	5,3%	
		Veit ekki	196	18,7%	
		Aldrei	580	55,2%	
	Höfuðborgarsvæðið	Stundum	215	20,5%	
		Oft	59	5,6%	
		Veit ekki	150	20,1%	
	Hafnarfjörður	Höfuðborgarsvæðið	Aldrei	420	56,1%
			Stundum	138	18,4%
			Oft	40	5,3%
		Hafnarfjörður	Veit ekki	47	20,3%
			Aldrei	126	54,3%
			Stundum	51	22,0%
		Oft	8	3,4%	

Hefur þú verið lögð/lagður/lagt í einelti í skólanum í 4. bekk?

Bakgrunnur	Skipting	Svar	Fjöldi	Hlutfall	
Erlendur bakgrunnur	Landið í heild	Veit ekki	52	20,5%	
		Aldrei	100	39,4%	
		Stundum	73	28,7%	
	Önnur landsvæði	Oft	29	11,4%	
		Veit ekki	29	20,6%	
		Aldrei	57	40,4%	
	Höfuðborgarsvæðið	Stundum	39	27,7%	
		Oft	16	11,3%	
		Veit ekki	15	17,4%	
	Hafnarfjörður	Höfuðborgarsvæðið	Aldrei	33	38,4%
			Stundum	27	31,4%
			Oft	11	12,8%
		Hafnarfjörður	Veit ekki	8	29,6%
			Aldrei	10	37,0%
			Stundum	7	25,9%
		Oft	2	7,4%	

Skilin útundan - 4. bekkur

Mynd

Hefur þú verið skilin/skilinn/skilið útundan í skólanum í 4. bekk?

Skipting	Svar	Fjöldi	Hlutfall
Landið í heild	Veit ekki	415	18,4%
	Aldrei	979	43,5%
	Stundum	722	32,1%
	Oft	134	6,0%
Önnur landsvæði	Svara ekki	241	—
	Veit ekki	235	20,0%
	Aldrei	504	42,8%
	Stundum	365	31,0%
Höfuðborgarsvæðið	Oft	73	6,2%
	Svara ekki	147	—
	Veit ekki	134	16,3%
	Aldrei	369	44,9%
Hafnarfjörður	Stundum	266	32,4%
	Oft	52	6,3%
	Svara ekki	60	—
	Veit ekki	46	18,3%
	Aldrei	106	42,1%
	Stundum	91	36,1%
	Oft	9	3,6%
	Svara ekki	34	—

Skilin útundan - 4. bekkur - Íslenskur og erlendur bakgrunnur

Mynd

Hefur þú verið skilin/skilinn/skilið útundan í skólanum í 4. bekk?

Bakgrunnur	Skipting	Svar	Fjöldi	Hlutfall	
Íslenskur bakgrunnur	Landið í heild	Veit ekki	354	18,0%	
		Aldrei	868	44,0%	
		Stundum	641	32,5%	
	Önnur landsvæði	Oft	108	5,5%	
		Veit ekki	198	19,4%	
		Aldrei	440	43,1%	
	Höfuðborgarsvæðið	Stundum	322	31,5%	
		Oft	62	6,1%	
		Veit ekki	116	16,0%	
	Hafnarfjörður	Höfuðborgarsvæðið	Aldrei	334	46,0%
			Stundum	237	32,6%
			Oft	39	5,4%
		Hafnarfjörður	Veit ekki	40	17,9%
			Aldrei	94	42,2%
			Stundum	82	36,8%
		Oft	7	3,1%	

Hefur þú verið skilin/skilinn/skilið útundan í skólanum í 4. bekk?

Bakgrunnur	Skipting	Svar	Fjöldi	Hlutfall	
Erlendur bakgrunnur	Landið í heild	Veit ekki	55	22,3%	
		Aldrei	97	39,3%	
		Stundum	70	28,3%	
	Önnur landsvæði	Oft	25	10,1%	
		Veit ekki	33	24,3%	
		Aldrei	57	41,9%	
	Höfuðborgarsvæðið	Stundum	35	25,7%	
		Oft	11	8,1%	
		Veit ekki	17	20,0%	
	Hafnarfjörður	Höfuðborgarsvæðið	Aldrei	30	35,3%
			Stundum	26	30,6%
			Oft	12	14,1%
		Hafnarfjörður	Veit ekki	5	19,2%
			Aldrei	10	38,5%
			Stundum	9	34,6%
		Oft	2	7,7%	

Einelti á neti - 4. bekkur

Mynd

Hefur einhver verið vondur við þig eða lagt í einelti á netinu í 4. bekk?

Skipting	Svar	Fjöldi	Hlutfall
Landið í heild	Veit ekki	433	18,9%
	Aldrei	1446	63,0%
	Stundum	314	13,7%
	Oft	102	4,4%
Önnur landsvæði	Svara ekki	196	—
	Veit ekki	251	21,0%
	Aldrei	730	60,9%
	Stundum	161	13,4%
Höfuðborgarsvæðið	Oft	56	4,7%
	Svara ekki	126	—
	Veit ekki	134	16,0%
	Aldrei	544	65,1%
Hafnarfjörður	Stundum	116	13,9%
	Oft	42	5,0%
	Svara ekki	45	—
	Veit ekki	48	18,4%
	Aldrei	172	65,9%
	Stundum	37	14,2%
	Oft	4	1,5%
	Svara ekki	25	—

Einelti á neti - 4. bekkur - Íslenskur og erlendur bakgrunnur

Mynd

Hefur einhver verið vondur við þig eða lagt í einelti á netinu í 4. bekk?

Bakgrunnur	Skipting	Svar	Fjöldi	Hlutfall	
Íslenskur bakgrunnur	Landið í heild	Veit ekki	375	18,7%	
		Aldrei	1295	64,5%	
		Stundum	263	13,1%	
	Önnur landsvæði	Oft	74	3,7%	
		Veit ekki	216	20,8%	
		Aldrei	650	62,7%	
	Höfuðborgarsvæðið	Stundum	130	12,5%	
		Oft	40	3,9%	
		Veit ekki	118	15,9%	
	Hafnarfjörður	Höfuðborgarsvæðið	Aldrei	492	66,5%
			Stundum	99	13,4%
			Oft	31	4,2%
		Hafnarfjörður	Veit ekki	41	17,7%
			Aldrei	153	66,2%
			Stundum	34	14,7%
		Oft	3	1,3%	

Hefur einhver verið vondur við þig eða lagt í einelti á netinu í 4. bekk?

Bakgrunnur	Skipting	Svar	Fjöldi	Hlutfall	
Erlendur bakgrunnur	Landið í heild	Veit ekki	49	19,1%	
		Aldrei	135	52,5%	
		Stundum	48	18,7%	
	Önnur landsvæði	Oft	25	9,7%	
		Veit ekki	27	18,9%	
		Aldrei	72	50,3%	
	Höfuðborgarsvæðið	Stundum	29	20,3%	
		Oft	15	10,5%	
		Veit ekki	15	17,2%	
	Hafnarfjörður	Höfuðborgarsvæðið	Aldrei	47	54,0%
			Stundum	16	18,4%
			Oft	9	10,3%
		Hafnarfjörður	Veit ekki	7	25,9%
			Aldrei	16	59,3%
			Stundum	3	11,1%
		Oft	1	3,7%	

Meiðsli - 4. bekkur

Mynd

Hversu oft hefur þú orðið fyrir meiðslum og þurft að leita til læknis eða hjúkrunarfræðings vegna þeirra síðan þú byrjarðir í 4. bekk.

Skipting	Svar	Fjöldi	Hlutfall
Landið í heild	4 sinnum eða oftar	349	14,8%
	3 sinnum	139	5,9%
	2 sinnum	272	11,5%
	1 sinni	439	18,6%
	Aldrei	1162	49,2%
	Svara ekki	130	—
Önnur landsvæði	4 sinnum eða oftar	158	12,7%
	3 sinnum	63	5,1%
	2 sinnum	122	9,8%
	1 sinni	222	17,9%
	Aldrei	677	54,5%
	Svara ekki	82	—
Höfuðborgarsvæðið	4 sinnum eða oftar	151	17,8%
	3 sinnum	59	6,9%
	2 sinnum	117	13,8%
	1 sinni	160	18,8%
	Aldrei	363	42,7%
	Svara ekki	31	—
Hafnarfjörður	4 sinnum eða oftar	40	14,9%
	3 sinnum	17	6,3%
	2 sinnum	33	12,3%
	1 sinni	57	21,2%
	Aldrei	122	45,4%
	Svara ekki	17	—

Slagsmál - 4. bekkur

Mynd

Síðan þú byrjaðir í 4. bekk hefur þú lent í slagsmálum í skólanum?

Skipting	Svar	Fjöldi	Hlutfall
Landið í heild	Veit ekki	388	16,9%
	Nokkrum sinnum	487	21,2%
	1-2 sinnum	363	15,8%
	Aldrei	1064	46,2%
Önnur landsvæði	Svara ekki	189	—
	Veit ekki	210	17,5%
	Nokkrum sinnum	265	22,1%
	1-2 sinnum	178	14,8%
Höfuðborgarsvæðið	Aldrei	546	45,5%
	Svara ekki	125	—
	Veit ekki	132	15,7%
	Nokkrum sinnum	172	20,5%
Hafnarfjörður	1-2 sinnum	141	16,8%
	Aldrei	395	47,0%
	Svara ekki	41	—
	Veit ekki	46	17,5%
	Nokkrum sinnum	50	19,0%
	1-2 sinnum	44	16,7%
	Aldrei	123	46,8%
	Svara ekki	23	—

Slagsmál - 4. bekkur - Strákar og stelpur

Mynd

Síðan þú byrjaðir í 4. bekk hefur þú lent í slagsmálum í skólanum?

Kyn	Skipting	Svar	Fjöldi	Hlutfall
Stelpur	Landið í heild	Veit ekki	200	18,4%
		Nokkrum sinnum	125	11,5%
		1-2 sinnum	123	11,3%
		Aldrei	639	58,8%
		Svara ekki	83	—
	Önnur landsvæði	Veit ekki	113	19,1%
		Nokkrum sinnum	81	13,7%
		1-2 sinnum	65	11,0%
		Aldrei	333	56,2%
		Svara ekki	56	—
	Höfuðborgarsvæðið	Veit ekki	67	17,9%
		Nokkrum sinnum	35	9,3%
		1-2 sinnum	45	12,0%
		Aldrei	228	60,8%
		Svara ekki	14	—
	Hafnarfjörður	Veit ekki	20	16,7%
Nokkrum sinnum		9	7,5%	
1-2 sinnum		13	10,8%	
Aldrei		78	65,0%	
Svara ekki		13	—	

Síðan þú byrjaðir í 4. bekk hefur þú lent í slagsmálum í skólanum?

Kyn	Skipting	Svar	Fjöldi	Hlutfall
Strákar	Landið í heild	Veit ekki	183	15,5%
		Nokkrum sinnum	345	29,2%
		1-2 sinnum	237	20,1%
		Aldrei	416	35,2%
		Svara ekki	94	—
	Önnur landsvæði	Veit ekki	94	15,9%
		Nokkrum sinnum	180	30,4%
		1-2 sinnum	111	18,7%
		Aldrei	208	35,1%
		Svara ekki	63	—
	Höfuðborgarsvæðið	Veit ekki	64	14,3%
		Nokkrum sinnum	125	27,9%
		1-2 sinnum	95	21,2%
		Aldrei	164	36,6%
		Svara ekki	23	—
	Hafnarfjörður	Veit ekki	25	17,9%
Nokkrum sinnum		40	28,6%	
1-2 sinnum		31	22,1%	
Aldrei		44	31,4%	
Svara ekki		8	—	

Slagsmál - 4. bekkur - Íslenskur og erlendur bakgrunnur

Mynd

Síðan þú byrjaðir í 4. bekk hefur þú lent í slagsmálum í skólanum?

Bakgrunnur	Skipting	Svar	Fjöldi	Hlutfall	
Íslenskur bakgrunnur	Landið í heild	Veit ekki	329	16,3%	
		Nokkrum sinnum	422	20,9%	
		1-2 sinnum	328	16,3%	
	Önnur landsvæði	Aldrei	938	46,5%	
		Veit ekki	173	16,6%	
		Nokkrum sinnum	235	22,6%	
	Höfuðborgarsvæðið	1-2 sinnum	157	15,1%	
		Aldrei	475	45,7%	
		Veit ekki	115	15,5%	
	Hafnarfjörður	Höfuðborgarsvæðið	Nokkrum sinnum	140	18,8%
			1-2 sinnum	129	17,3%
			Aldrei	360	48,4%
		Hafnarfjörður	Veit ekki	41	17,6%
			Nokkrum sinnum	47	20,2%
			1-2 sinnum	42	18,0%
		Aldrei	103	44,2%	

Síðan þú byrjaðir í 4. bekk hefur þú lent í slagsmálum í skólanum?

Bakgrunnur	Skipting	Svar	Fjöldi	Hlutfall	
Erlendur bakgrunnur	Landið í heild	Veit ekki	53	20,6%	
		Nokkrum sinnum	61	23,7%	
		1-2 sinnum	33	12,8%	
	Önnur landsvæði	Aldrei	110	42,8%	
		Veit ekki	32	22,4%	
		Nokkrum sinnum	30	21,0%	
	Höfuðborgarsvæðið	1-2 sinnum	19	13,3%	
		Aldrei	62	43,4%	
		Veit ekki	17	19,5%	
	Hafnarfjörður	Höfuðborgarsvæðið	Nokkrum sinnum	28	32,2%
			1-2 sinnum	12	13,8%
			Aldrei	30	34,5%
		Hafnarfjörður	Veit ekki	4	14,8%
			Nokkrum sinnum	3	11,1%
			1-2 sinnum	2	7,4%
		Aldrei	18	66,7%	

6. bekkur

Líkar skólinn - 6. bekkur

Mynd

Hvernig líkar þér í skólanum?

Skipting	Svar	Fjöldi	Hlutfall
Landið í heild	Mér líkar alls ekki vel í skólanum	162	4,4%
	Mér líkar ekki vel í skólanum	396	10,7%
	Mér líkar þokkalega í skólanum	2055	55,3%
	Mér líkar mjög vel í skólanum	1101	29,6%
	Svara ekki	183	—
Önnur landsvæði	Mér líkar alls ekki vel í skólanum	82	6,1%
	Mér líkar ekki vel í skólanum	155	11,5%
	Mér líkar þokkalega í skólanum	739	54,9%
	Mér líkar mjög vel í skólanum	371	27,5%
	Svara ekki	60	—
Höfuðborgarsvæðið	Mér líkar alls ekki vel í skólanum	74	3,6%
	Mér líkar ekki vel í skólanum	218	10,5%
	Mér líkar þokkalega í skólanum	1156	55,7%
	Mér líkar mjög vel í skólanum	627	30,2%
	Svara ekki	108	—
Hafnarfjörður	Mér líkar alls ekki vel í skólanum	6	2,1%
	Mér líkar ekki vel í skólanum	23	7,9%
	Mér líkar þokkalega í skólanum	160	54,8%
	Mér líkar mjög vel í skólanum	103	35,3%
	Svara ekki	15	—

Líkar skólinn - 6. bekkur - Strákar og stelpur

Mynd

Hvernig líkar þér í skólanum?

Kyn	Skipting	Svar	Fjöldi	Hlutfall
Stelpur	Landið í heild	Mér líkar alls ekki vel í skólanum	47	2,7%
		Mér líkar ekki vel í skólanum	169	9,7%
		Mér líkar þokkalega í skólanum	996	56,9%
		Mér líkar mjög vel í skólanum	538	30,7%
		Svara ekki	76	—
	Önnur landsvæði	Mér líkar alls ekki vel í skólanum	24	3,8%
		Mér líkar ekki vel í skólanum	59	9,5%
		Mér líkar þokkalega í skólanum	351	56,2%
		Mér líkar mjög vel í skólanum	190	30,4%
		Svara ekki	22	—
	Höfuðborgarsvæðið	Mér líkar alls ekki vel í skólanum	20	2,0%
		Mér líkar ekki vel í skólanum	100	10,2%
		Mér líkar þokkalega í skólanum	565	57,4%
		Mér líkar mjög vel í skólanum	300	30,5%
		Svara ekki	48	—
	Hafnarfjörður	Mér líkar alls ekki vel í skólanum	3	2,1%
		Mér líkar ekki vel í skólanum	10	7,1%
		Mér líkar þokkalega í skólanum	80	56,7%
		Mér líkar mjög vel í skólanum	48	34,0%
		Svara ekki	6	—

Hvernig líkar þér í skólanum?

Kyn	Skipting	Svar	Fjöldi	Hlutfall
Strákar	Landið í heild	Mér líkar alls ekki vel í skólanum	99	5,3%
		Mér líkar ekki vel í skólanum	198	10,7%
		Mér líkar þokkalega í skólanum	1005	54,2%
		Mér líkar mjög vel í skólanum	551	29,7%
		Svara ekki	93	—
	Önnur landsvæði	Mér líkar alls ekki vel í skólanum	50	7,4%
		Mér líkar ekki vel í skólanum	86	12,6%
		Mér líkar þokkalega í skólanum	368	54,1%
		Mér líkar mjög vel í skólanum	176	25,9%
		Svara ekki	35	—
	Höfuðborgarsvæðið	Mér líkar alls ekki vel í skólanum	46	4,5%
		Mér líkar ekki vel í skólanum	101	9,8%
		Mér líkar þokkalega í skólanum	565	54,7%
		Mér líkar mjög vel í skólanum	321	31,1%
		Svara ekki	50	—
	Hafnarfjörður	Mér líkar alls ekki vel í skólanum	3	2,1%
		Mér líkar ekki vel í skólanum	11	7,9%
		Mér líkar þokkalega í skólanum	72	51,4%
		Mér líkar mjög vel í skólanum	54	38,6%
		Svara ekki	8	—

Líkar skólinn - 6. bekkur - Íslenskur og erlendur bakgrunnur

Mynd

Hvernig líkar þér í skólanum?

Bakgrunnur	Skipting	Svar	Fjöldi	Hlutfall	
Íslenskur bakgrunnur	Landið í heild	Mér líkar alls ekki vel í skólanum	133	4,1%	
		Mér líkar ekki vel í skólanum	341	10,6%	
		Mér líkar þokkalega í skólanum	1831	56,9%	
		Mér líkar mjög vel í skólanum	911	28,3%	
	Önnur landsvæði	Mér líkar alls ekki vel í skólanum	Mér líkar alls ekki vel í skólanum	69	5,9%
			Mér líkar ekki vel í skólanum	133	11,4%
			Mér líkar þokkalega í skólanum	653	56,1%
			Mér líkar mjög vel í skólanum	309	26,5%
	Höfuðborgarsvæðið	Mér líkar alls ekki vel í skólanum	Mér líkar alls ekki vel í skólanum	59	3,3%
			Mér líkar ekki vel í skólanum	188	10,5%
			Mér líkar þokkalega í skólanum	1027	57,3%
			Mér líkar mjög vel í skólanum	517	28,9%
	Hafnarfjörður	Mér líkar alls ekki vel í skólanum	Mér líkar alls ekki vel í skólanum	5	1,9%
			Mér líkar ekki vel í skólanum	20	7,7%
			Mér líkar þokkalega í skólanum	151	57,9%
			Mér líkar mjög vel í skólanum	85	32,6%

Hvernig líkar þér í skólanum?

Bakgrunnur	Skipting	Svar	Fjöldi	Hlutfall	
Erlendur bakgrunnur	Landið í heild	Mér líkar alls ekki vel í skólanum	20	5,3%	
		Mér líkar ekki vel í skólanum	40	10,6%	
		Mér líkar þokkalega í skólanum	167	44,2%	
		Mér líkar mjög vel í skólanum	151	39,9%	
	Önnur landsvæði	Mér líkar alls ekki vel í skólanum	Mér líkar alls ekki vel í skólanum	10	6,9%
			Mér líkar ekki vel í skólanum	15	10,3%
			Mér líkar þokkalega í skólanum	71	49,0%
			Mér líkar mjög vel í skólanum	49	33,8%
	Höfuðborgarsvæðið	Mér líkar alls ekki vel í skólanum	Mér líkar alls ekki vel í skólanum	9	4,3%
			Mér líkar ekki vel í skólanum	23	11,0%
			Mér líkar þokkalega í skólanum	90	42,9%
			Mér líkar mjög vel í skólanum	88	41,9%
	Hafnarfjörður	Mér líkar alls ekki vel í skólanum	Mér líkar alls ekki vel í skólanum	1	4,3%
			Mér líkar ekki vel í skólanum	2	8,7%
			Mér líkar þokkalega í skólanum	6	26,1%
			Mér líkar mjög vel í skólanum	14	60,9%

Álag í námi - 6. bekkur

Mynd

Hversu miklu álagi verður þú fyrir vegna skólanámsins?

Skipting	Svar	Fjöldi	Hlutfall
Landið í heild	Miklu	328	8,9%
	Nokkru	1056	28,8%
	Litlu	1687	46,0%
	Engu	597	16,3%
	Svara ekki	229	—
Önnur landsvæði	Miklu	105	7,9%
	Nokkru	402	30,2%
	Litlu	604	45,4%
	Engu	219	16,5%
	Svara ekki	77	—
Höfuðborgarsvæðið	Miklu	203	9,9%
	Nokkru	576	28,1%
	Litlu	945	46,1%
	Engu	326	15,9%
	Svara ekki	133	—
Hafnarfjörður	Miklu	20	6,9%
	Nokkru	78	27,1%
	Litlu	138	47,9%
	Engu	52	18,1%
	Svara ekki	19	—

Álag í námi - 6. bekkur - Íslenskur og erlendur bakgrunnur

Mynd

Hversu miklu álagi verður þú fyrir vegna skólanámsins?

Bakgrunnur	Skipting	Svar	Fjöldi	Hlutfall	
Íslenskur bakgrunnur	Landið í heild	Miklu	280	8,8%	
		Nokkru	923	29,0%	
		Litlu	1488	46,7%	
	Önnur landsvæði	Engu	492	15,5%	
		Miklu	89	7,7%	
		Nokkru	350	30,3%	
	Höfuðborgarsvæðið	Litlu	537	46,5%	
		Engu	178	15,4%	
		Miklu	174	9,8%	
	Hafnarfjörður	Nokkru	505	28,5%	
		Litlu	825	46,6%	
		Engu	268	15,1%	
		Hafnarfjörður	Miklu	17	6,6%
			Nokkru	68	26,5%
			Litlu	126	49,0%
		Engu	46	17,9%	

Hversu miklu álagi verður þú fyrir vegna skólanámsins?

Bakgrunnur	Skipting	Svar	Fjöldi	Hlutfall	
Erlendur bakgrunnur	Landið í heild	Miklu	40	10,8%	
		Nokkru	96	25,9%	
		Litlu	153	41,2%	
	Önnur landsvæði	Engu	82	22,1%	
		Miklu	12	8,5%	
		Nokkru	40	28,2%	
	Höfuðborgarsvæðið	Litlu	57	40,1%	
		Engu	33	23,2%	
		Miklu	25	12,1%	
	Hafnarfjörður	Nokkru	50	24,3%	
		Litlu	87	42,2%	
		Engu	44	21,4%	
		Hafnarfjörður	Miklu	3	13,0%
			Nokkru	6	26,1%
			Litlu	9	39,1%
		Engu	5	21,7%	

Streita í námi - 6. bekkur

Mynd

Að þurfa að læra eitthvað sem þú skilur ekki

Skipting	Svar	Fjöldi	Hlutfall
Landið í heild	Mjög stressandi	311	9,7%
	Frekar stressandi	476	14,9%
	Miðlungs stressandi	543	17,0%
	Smá stressandi	1257	39,2%
	Alls ekki stressandi (eða hefur ekki komið fyrir)	616	19,2%
	Svara ekki	694	—
Önnur landsvæði	Mjög stressandi	118	10,1%
	Frekar stressandi	165	14,1%
	Miðlungs stressandi	203	17,3%
	Smá stressandi	455	38,8%
	Alls ekki stressandi (eða hefur ekki komið fyrir)	231	19,7%
	Svara ekki	235	—
Höfuðborgarsvæðið	Mjög stressandi	170	9,6%
	Frekar stressandi	274	15,4%
	Miðlungs stressandi	298	16,7%
	Smá stressandi	697	39,2%
	Alls ekki stressandi (eða hefur ekki komið fyrir)	341	19,2%
	Svara ekki	403	—
Hafnarfjörður	Mjög stressandi	23	9,2%
	Frekar stressandi	37	14,7%
	Miðlungs stressandi	42	16,7%
	Smá stressandi	105	41,8%
	Alls ekki stressandi (eða hefur ekki komið fyrir)	44	17,5%
	Svara ekki	56	—

Að kennarinn búist við of miklu af þér

Skipting	Svar	Fjöldi	Hlutfall
Landið í heild	Mjög stressandi	248	7,9%
	Frekar stressandi	392	12,5%
	Miðlungs stressandi	578	18,4%
	Smá stressandi	961	30,5%
	Alls ekki stressandi (eða hefur ekki komið fyrir)	968	30,8%
	Svara ekki	750	—
Önnur landsvæði	Mjög stressandi	83	7,2%
	Frekar stressandi	140	12,1%
	Miðlungs stressandi	235	20,4%
	Smá stressandi	364	31,5%
	Alls ekki stressandi (eða hefur ekki komið fyrir)	332	28,8%
	Svara ekki	253	—
Höfuðborgarsvæðið	Mjög stressandi	149	8,5%
	Frekar stressandi	222	12,7%
	Miðlungs stressandi	291	16,7%
	Smá stressandi	529	30,3%
	Alls ekki stressandi (eða hefur ekki komið fyrir)	553	31,7%
	Svara ekki	439	—
Hafnarfjörður	Mjög stressandi	16	6,4%
	Frekar stressandi	30	12,0%
	Miðlungs stressandi	52	20,9%
	Smá stressandi	68	27,3%
	Alls ekki stressandi (eða hefur ekki komið fyrir)	83	33,3%
	Svara ekki	58	—

Að ná að klára heimanámið

Skipting	Svar	Fjöldi	Hlutfall
Landið í heild	Mjög stressandi	271	8,6%
	Frekar stressandi	340	10,8%
	Miðlungs stressandi	464	14,7%
	Smá stressandi	883	28,0%
	Alls ekki stressandi (eða hefur ekki komið fyrir)	1193	37,9%
	Svara ekki	746	—
Önnur landsvæði	Mjög stressandi	98	8,5%
	Frekar stressandi	122	10,6%
	Miðlungs stressandi	179	15,5%
	Smá stressandi	315	27,3%
	Alls ekki stressandi (eða hefur ekki komið fyrir)	441	38,2%
	Svara ekki	252	—
Höfuðborgarsvæðið	Mjög stressandi	154	8,8%
	Frekar stressandi	191	10,9%
	Miðlungs stressandi	247	14,1%
	Smá stressandi	501	28,7%
	Alls ekki stressandi (eða hefur ekki komið fyrir)	655	37,5%
	Svara ekki	435	—
Hafnarfjörður	Mjög stressandi	19	7,7%
	Frekar stressandi	27	10,9%
	Miðlungs stressandi	38	15,3%
	Smá stressandi	67	27,0%
	Alls ekki stressandi (eða hefur ekki komið fyrir)	97	39,1%
	Svara ekki	59	—

Áhyggjur af framtíð þinni

Skipting	Svar	Fjöldi	Hlutfall
Landið í heild	Mjög stressandi	409	13,0%
	Frekar stressandi	403	12,8%
	Miðlungs stressandi	369	11,7%
	Smá stressandi	778	24,8%
	Alls ekki stressandi (eða hefur ekki komið fyrir)	1183	37,7%
	Svara ekki	755	—
Önnur landsvæði	Mjög stressandi	148	12,9%
	Frekar stressandi	138	12,0%
	Miðlungs stressandi	137	11,9%
	Smá stressandi	294	25,6%
	Alls ekki stressandi (eða hefur ekki komið fyrir)	432	37,6%
	Svara ekki	258	—
Höfuðborgarsvæðið	Mjög stressandi	233	13,3%
	Frekar stressandi	228	13,0%
	Miðlungs stressandi	204	11,7%
	Smá stressandi	419	24,0%
	Alls ekki stressandi (eða hefur ekki komið fyrir)	664	38,0%
	Svara ekki	435	—
Hafnarfjörður	Mjög stressandi	28	11,4%
	Frekar stressandi	37	15,1%
	Miðlungs stressandi	28	11,4%
	Smá stressandi	65	26,5%
	Alls ekki stressandi (eða hefur ekki komið fyrir)	87	35,5%
	Svara ekki	62	—

Að taka ákvarðanir um framtíðarstörf og menntun

Skipting	Svar	Fjöldi	Hlutfall
Landið í heild	Mjög stressandi	288	9,2%
	Frekar stressandi	309	9,9%
	Miðlungs stressandi	450	14,4%
	Smá stressandi	891	28,5%
	Alls ekki stressandi (eða hefur ekki komið fyrir)	1188	38,0%
	Svara ekki	771	—
Önnur landsvæði	Mjög stressandi	104	9,1%
	Frekar stressandi	106	9,3%
	Miðlungs stressandi	165	14,4%
	Smá stressandi	317	27,7%
	Alls ekki stressandi (eða hefur ekki komið fyrir)	451	39,5%
	Svara ekki	264	—
Höfuðborgarsvæðið	Mjög stressandi	164	9,4%
	Frekar stressandi	168	9,7%
	Miðlungs stressandi	251	14,4%
	Smá stressandi	509	29,3%
	Alls ekki stressandi (eða hefur ekki komið fyrir)	647	37,2%
	Svara ekki	444	—
Hafnarfjörður	Mjög stressandi	20	8,2%
	Frekar stressandi	35	14,3%
	Miðlungs stressandi	34	13,9%
	Smá stressandi	65	26,6%
	Alls ekki stressandi (eða hefur ekki komið fyrir)	90	36,9%
	Svara ekki	63	—

Að þú setjir pressu á sjálfa/sjálfa/sjálft þig, til þess að ná framtíðarmarkmiðum

Skipting	Svar	Fjöldi	Hlutfall
Landið í heild	Mjög stressandi	345	11,1%
	Frekar stressandi	351	11,3%
	Miðlungs stressandi	492	15,8%
	Smá stressandi	900	28,9%
	Alls ekki stressandi (eða hefur ekki komið fyrir)	1031	33,1%
	Svara ekki	778	—
Önnur landsvæði	Mjög stressandi	128	11,2%
	Frekar stressandi	124	10,8%
	Miðlungs stressandi	177	15,5%
	Smá stressandi	338	29,5%
	Alls ekki stressandi (eða hefur ekki komið fyrir)	377	33,0%
	Svara ekki	263	—
Höfuðborgarsvæðið	Mjög stressandi	187	10,8%
	Frekar stressandi	199	11,5%
	Miðlungs stressandi	275	15,9%
	Smá stressandi	501	28,9%
	Alls ekki stressandi (eða hefur ekki komið fyrir)	571	32,9%
	Svara ekki	450	—
Hafnarfjörður	Mjög stressandi	30	12,4%
	Frekar stressandi	28	11,6%
	Miðlungs stressandi	40	16,5%
	Smá stressandi	61	25,2%
	Alls ekki stressandi (eða hefur ekki komið fyrir)	83	34,3%
	Svara ekki	65	—

Að hafa ekki nægan tíma fyrir tómstundir

Skipting	Svar	Fjöldi	Hlutfall
Landið í heild	Mjög stressandi	193	6,2%
	Frekar stressandi	207	6,7%
	Miðlungs stressandi	342	11,1%
	Smá stressandi	746	24,1%
	Alls ekki stressandi (eða hefur ekki komið fyrir)	1603	51,9%
	Svara ekki	806	—
Önnur landsvæði	Mjög stressandi	71	6,3%
	Frekar stressandi	73	6,5%
	Miðlungs stressandi	131	11,6%
	Smá stressandi	275	24,4%
	Alls ekki stressandi (eða hefur ekki komið fyrir)	577	51,2%
	Svara ekki	280	—
Höfuðborgarsvæðið	Mjög stressandi	111	6,4%
	Frekar stressandi	117	6,8%
	Miðlungs stressandi	190	11,0%
	Smá stressandi	408	23,7%
	Alls ekki stressandi (eða hefur ekki komið fyrir)	896	52,0%
	Svara ekki	461	—
Hafnarfjörður	Mjög stressandi	11	4,5%
	Frekar stressandi	17	7,0%
	Miðlungs stressandi	21	8,7%
	Smá stressandi	63	26,0%
	Alls ekki stressandi (eða hefur ekki komið fyrir)	130	53,7%
	Svara ekki	65	—

Að hafa ekki nægan tíma fyrir frístundir utan skólatíma

Skipting	Svar	Fjöldi	Hlutfall
Landið í heild	Mjög stressandi	187	6,0%
	Frekar stressandi	204	6,6%
	Miðlungs stressandi	338	10,9%
	Smá stressandi	729	23,5%
	Alls ekki stressandi (eða hefur ekki komið fyrir)	1647	53,0%
	Svara ekki	792	—
Önnur landsvæði	Mjög stressandi	70	6,2%
	Frekar stressandi	68	6,0%
	Miðlungs stressandi	126	11,2%
	Smá stressandi	263	23,3%
	Alls ekki stressandi (eða hefur ekki komið fyrir)	602	53,3%
	Svara ekki	278	—
Höfuðborgarsvæðið	Mjög stressandi	100	5,8%
	Frekar stressandi	122	7,0%
	Miðlungs stressandi	182	10,5%
	Smá stressandi	407	23,5%
	Alls ekki stressandi (eða hefur ekki komið fyrir)	920	53,1%
	Svara ekki	452	—
Hafnarfjörður	Mjög stressandi	17	6,9%
	Frekar stressandi	14	5,7%
	Miðlungs stressandi	30	12,2%
	Smá stressandi	59	24,1%
	Alls ekki stressandi (eða hefur ekki komið fyrir)	125	51,0%
	Svara ekki	62	—

Að hafa of mikið heimanám

Skipting	Svar	Fjöldi	Hlutfall
Landið í heild	Mjög stressandi	529	16,9%
	Frekar stressandi	372	11,9%
	Miðlungs stressandi	407	13,0%
	Smá stressandi	738	23,6%
	Alls ekki stressandi (eða hefur ekki komið fyrir)	1086	34,7%
	Svara ekki	765	—
Önnur landsvæði	Mjög stressandi	192	16,7%
	Frekar stressandi	115	10,0%
	Miðlungs stressandi	142	12,4%
	Smá stressandi	289	25,2%
	Alls ekki stressandi (eða hefur ekki komið fyrir)	411	35,8%
	Svara ekki	258	—
Höfuðborgarsvæðið	Mjög stressandi	299	17,2%
	Frekar stressandi	228	13,1%
	Miðlungs stressandi	231	13,3%
	Smá stressandi	391	22,5%
	Alls ekki stressandi (eða hefur ekki komið fyrir)	587	33,8%
	Svara ekki	447	—
Hafnarfjörður	Mjög stressandi	38	15,4%
	Frekar stressandi	29	11,7%
	Miðlungs stressandi	34	13,8%
	Smá stressandi	58	23,5%
	Alls ekki stressandi (eða hefur ekki komið fyrir)	88	35,6%
	Svara ekki	60	—

Streita í námi - 6. bekkur - Íslenskur og erlendur bakgrunnur

Mynd

Að þurfa að læra eitthvað sem þú skilur ekki

Bakgrunnur	Skipting	Svar	Fjöldi	Hlutfall
Íslenskur bakgrunnur	Landið í heild	Mjög stressandi	270	9,4%
		Frekar stressandi	428	14,8%
		Miðlungs stressandi	490	17,0%
		Smá stressandi	1136	39,4%
		Alls ekki stressandi (eða hefur ekki komið fyrir)	559	19,4%
	Önnur landsvæði	Mjög stressandi	105	10,0%
		Frekar stressandi	154	14,7%
		Miðlungs stressandi	178	16,9%
		Smá stressandi	408	38,8%
		Alls ekki stressandi (eða hefur ekki komið fyrir)	206	19,6%
	Höfuðborgarsvæðið	Mjög stressandi	146	9,1%
		Frekar stressandi	240	15,0%
		Miðlungs stressandi	273	17,0%
		Smá stressandi	630	39,3%
		Alls ekki stressandi (eða hefur ekki komið fyrir)	313	19,5%
	Hafnarfjörður	Mjög stressandi	19	8,3%
		Frekar stressandi	34	14,8%
		Miðlungs stressandi	39	17,0%
		Smá stressandi	98	42,6%
		Alls ekki stressandi (eða hefur ekki komið fyrir)	40	17,4%

Að þurfa að læra eitthvað sem þú skilur ekki

Bakgrunnur	Skipting	Svar	Fjöldi	Hlutfall	
Erlendur bakgrunnur	Landið í heild	Mjög stressandi	40	12,6%	
		Frekar stressandi	48	15,1%	
		Miðlungs stressandi	53	16,7%	
		Smá stressandi	119	37,5%	
	Önnur landsvæði	Alls ekki stressandi (eða hefur ekki komið fyrir)		57	18,0%
			Mjög stressandi	13	10,7%
			Frekar stressandi	11	9,1%
			Miðlungs stressandi	25	20,7%
			Smá stressandi	47	38,8%
	Höfuðborgarsvæðið	Alls ekki stressandi (eða hefur ekki komið fyrir)		25	20,7%
			Mjög stressandi	23	13,1%
			Frekar stressandi	34	19,4%
			Miðlungs stressandi	25	14,3%
			Smá stressandi	65	37,1%
	Hafnarfjörður	Alls ekki stressandi (eða hefur ekki komið fyrir)		28	16,0%
			Mjög stressandi	4	19,0%
			Frekar stressandi	3	14,3%
			Miðlungs stressandi	3	14,3%
			Smá stressandi	7	33,3%
			Alls ekki stressandi (eða hefur ekki komið fyrir)	4	19,0%

Að kennarinn búist við of miklu af þér

Bakgrunnur	Skipting	Svar	Fjöldi	Hlutfall
Íslenskur bakgrunnur	Landið í heild	Mjög stressandi	226	8,0%
		Frekar stressandi	356	12,5%
		Miðlungs stressandi	513	18,1%
		Smá stressandi	869	30,6%
		Alls ekki stressandi (eða hefur ekki komið fyrir)	874	30,8%
	Önnur landsvæði	Mjög stressandi	77	7,4%
		Frekar stressandi	129	12,4%
		Miðlungs stressandi	203	19,6%
		Smá stressandi	332	32,0%
		Alls ekki stressandi (eða hefur ekki komið fyrir)	297	28,6%
	Höfuðborgarsvæðið	Mjög stressandi	134	8,5%
		Frekar stressandi	200	12,7%
		Miðlungs stressandi	261	16,6%
		Smá stressandi	474	30,2%
		Alls ekki stressandi (eða hefur ekki komið fyrir)	502	32,0%
	Hafnarfjörður	Mjög stressandi	15	6,6%
		Frekar stressandi	27	11,8%
		Miðlungs stressandi	49	21,4%
		Smá stressandi	63	27,5%
		Alls ekki stressandi (eða hefur ekki komið fyrir)	75	32,8%

Að kennarinn búist við of miklu af þér

Bakgrunnur	Skipting	Svar	Fjöldi	Hlutfall
Erlendur bakgrunnur	Landið í heild	Mjög stressandi	22	7,2%
		Frekar stressandi	35	11,4%
		Miðlungs stressandi	65	21,2%
		Smá stressandi	91	29,7%
		Alls ekki stressandi (eða hefur ekki komið fyrir)	93	30,4%
	Önnur landsvæði	Mjög stressandi	6	5,2%
		Frekar stressandi	11	9,5%
		Miðlungs stressandi	32	27,6%
		Smá stressandi	32	27,6%
		Alls ekki stressandi (eða hefur ekki komið fyrir)	35	30,2%
	Höfuðborgarsvæðið	Mjög stressandi	15	8,8%
		Frekar stressandi	21	12,4%
		Miðlungs stressandi	30	17,6%
		Smá stressandi	54	31,8%
		Alls ekki stressandi (eða hefur ekki komið fyrir)	50	29,4%
	Hafnarfjörður	Mjög stressandi	1	5,0%
		Frekar stressandi	3	15,0%
		Miðlungs stressandi	3	15,0%
		Smá stressandi	5	25,0%
		Alls ekki stressandi (eða hefur ekki komið fyrir)	8	40,0%

Að ná að klára heimanámið

Bakgrunnur	Skipting	Svar	Fjöldi	Hlutfall
Íslenskur bakgrunnur	Landið í heild	Mjög stressandi	243	8,6%
		Frekar stressandi	308	10,8%
		Miðlungs stressandi	402	14,1%
		Smá stressandi	803	28,3%
		Alls ekki stressandi (eða hefur ekki komið fyrir)	1085	38,2%
	Önnur landsvæði	Mjög stressandi	87	8,4%
		Frekar stressandi	112	10,8%
		Miðlungs stressandi	157	15,1%
		Smá stressandi	287	27,7%
		Alls ekki stressandi (eða hefur ekki komið fyrir)	394	38,0%
	Höfuðborgarsvæðið	Mjög stressandi	140	8,9%
		Frekar stressandi	170	10,8%
		Miðlungs stressandi	209	13,3%
		Smá stressandi	456	28,9%
		Alls ekki stressandi (eða hefur ekki komið fyrir)	602	38,2%
	Hafnarfjörður	Mjög stressandi	16	7,0%
		Frekar stressandi	26	11,5%
		Miðlungs stressandi	36	15,9%
		Smá stressandi	60	26,4%
		Alls ekki stressandi (eða hefur ekki komið fyrir)	89	39,2%

Að ná að klára heimanámið

Bakgrunnur	Skipting	Svar	Fjöldi	Hlutfall
Erlendur bakgrunnur	Landið í heild	Mjög stressandi	28	9,1%
		Frekar stressandi	32	10,4%
		Miðlungs stressandi	62	20,1%
		Smá stressandi	78	25,3%
		Alls ekki stressandi (eða hefur ekki komið fyrir)	108	35,1%
	Önnur landsvæði	Mjög stressandi	11	9,3%
		Frekar stressandi	10	8,5%
		Miðlungs stressandi	22	18,6%
		Smá stressandi	28	23,7%
		Alls ekki stressandi (eða hefur ekki komið fyrir)	47	39,8%
	Höfuðborgarsvæðið	Mjög stressandi	14	8,3%
		Frekar stressandi	21	12,4%
		Miðlungs stressandi	38	22,5%
		Smá stressandi	43	25,4%
		Alls ekki stressandi (eða hefur ekki komið fyrir)	53	31,4%
	Hafnarfjörður	Mjög stressandi	3	14,3%
		Frekar stressandi	1	4,8%
		Miðlungs stressandi	2	9,5%
		Smá stressandi	7	33,3%
		Alls ekki stressandi (eða hefur ekki komið fyrir)	8	38,1%

Áhyggjur af framtíð þinni

Bakgrunnur	Skipting	Svar	Fjöldi	Hlutfall
Íslenskur bakgrunnur	Landið í heild	Mjög stressandi	365	12,9%
		Frekar stressandi	356	12,6%
		Miðlungs stressandi	329	11,6%
		Smá stressandi	689	24,4%
		Alls ekki stressandi (eða hefur ekki komið fyrir)	1088	38,5%
	Önnur landsvæði	Mjög stressandi	129	12,5%
		Frekar stressandi	128	12,4%
		Miðlungs stressandi	120	11,7%
		Smá stressandi	256	24,9%
		Alls ekki stressandi (eða hefur ekki komið fyrir)	396	38,5%
	Höfuðborgarsvæðið	Mjög stressandi	210	13,3%
		Frekar stressandi	196	12,5%
		Miðlungs stressandi	183	11,6%
		Smá stressandi	372	23,6%
		Alls ekki stressandi (eða hefur ekki komið fyrir)	613	38,9%
	Hafnarfjörður	Mjög stressandi	26	11,6%
		Frekar stressandi	32	14,3%
		Miðlungs stressandi	26	11,6%
		Smá stressandi	61	27,2%
		Alls ekki stressandi (eða hefur ekki komið fyrir)	79	35,3%

Áhyggjur af framtíð þinni

Bakgrunnur	Skipting	Svar	Fjöldi	Hlutfall
Erlendur bakgrunnur	Landið í heild	Mjög stressandi	44	14,1%
		Frekar stressandi	46	14,7%
		Miðlungs stressandi	40	12,8%
		Smá stressandi	89	28,5%
		Alls ekki stressandi (eða hefur ekki komið fyrir)	93	29,8%
	Önnur landsvæði	Mjög stressandi	19	15,8%
		Frekar stressandi	10	8,3%
		Miðlungs stressandi	17	14,2%
		Smá stressandi	38	31,7%
		Alls ekki stressandi (eða hefur ekki komið fyrir)	36	30,0%
	Höfuðborgarsvæðið	Mjög stressandi	23	13,5%
		Frekar stressandi	31	18,1%
		Miðlungs stressandi	21	12,3%
		Smá stressandi	47	27,5%
		Alls ekki stressandi (eða hefur ekki komið fyrir)	49	28,7%
	Hafnarfjörður	Mjög stressandi	2	9,5%
		Frekar stressandi	5	23,8%
		Miðlungs stressandi	2	9,5%
		Smá stressandi	4	19,0%
		Alls ekki stressandi (eða hefur ekki komið fyrir)	8	38,1%

Að taka ákvarðanir um framtíðarstörf og menntun

Bakgrunnur	Skipting	Svar	Fjöldi	Hlutfall
Íslenskur bakgrunnur	Landið í heild	Mjög stressandi	259	9,2%
		Frekar stressandi	271	9,6%
		Miðlungs stressandi	399	14,2%
		Smá stressandi	796	28,3%
		Alls ekki stressandi (eða hefur ekki komið fyrir)	1091	38,7%
	Önnur landsvæði	Mjög stressandi	93	9,1%
		Frekar stressandi	93	9,1%
		Miðlungs stressandi	147	14,3%
		Smá stressandi	284	27,7%
		Alls ekki stressandi (eða hefur ekki komið fyrir)	410	39,9%
	Höfuðborgarsvæðið	Mjög stressandi	149	9,5%
		Frekar stressandi	146	9,3%
		Miðlungs stressandi	220	14,1%
		Smá stressandi	451	28,8%
		Alls ekki stressandi (eða hefur ekki komið fyrir)	599	38,3%
	Hafnarfjörður	Mjög stressandi	17	7,6%
		Frekar stressandi	32	14,3%
		Miðlungs stressandi	32	14,3%
		Smá stressandi	61	27,2%
		Alls ekki stressandi (eða hefur ekki komið fyrir)	82	36,6%

Að taka ákvarðanir um framtíðarstörf og menntun

Bakgrunnur	Skipting	Svar	Fjöldi	Hlutfall
Erlendur bakgrunnur	Landið í heild	Mjög stressandi	29	9,4%
		Frekar stressandi	38	12,4%
		Miðlungs stressandi	51	16,6%
		Smá stressandi	94	30,6%
		Alls ekki stressandi (eða hefur ekki komið fyrir)	95	30,9%
	Önnur landsvæði	Mjög stressandi	11	9,5%
		Frekar stressandi	13	11,2%
		Miðlungs stressandi	18	15,5%
		Smá stressandi	33	28,4%
		Alls ekki stressandi (eða hefur ekki komið fyrir)	41	35,3%
	Höfuðborgarsvæðið	Mjög stressandi	15	8,8%
		Frekar stressandi	22	12,9%
		Miðlungs stressandi	31	18,1%
		Smá stressandi	57	33,3%
		Alls ekki stressandi (eða hefur ekki komið fyrir)	46	26,9%
	Hafnarfjörður	Mjög stressandi	3	15,0%
		Frekar stressandi	3	15,0%
		Miðlungs stressandi	2	10,0%
		Smá stressandi	4	20,0%
		Alls ekki stressandi (eða hefur ekki komið fyrir)	8	40,0%

Að þú setjir pressu á sjálfa/sjálfa/sjálft þig, til þess að ná framtíðarmarkmiðum

Bakgrunnur	Skipting	Svar	Fjöldi	Hlutfall
Íslenskur bakgrunnur	Landið í heild	Mjög stressandi	306	10,9%
		Frekar stressandi	316	11,2%
		Miðlungs stressandi	433	15,4%
		Smá stressandi	818	29,1%
		Alls ekki stressandi (eða hefur ekki komið fyrir)	936	33,3%
	Önnur landsvæði	Mjög stressandi	109	10,6%
		Frekar stressandi	113	11,0%
		Miðlungs stressandi	158	15,4%
		Smá stressandi	304	29,6%
		Alls ekki stressandi (eða hefur ekki komið fyrir)	342	33,3%
	Höfuðborgarsvæðið	Mjög stressandi	170	10,9%
		Frekar stressandi	176	11,3%
		Miðlungs stressandi	240	15,4%
		Smá stressandi	457	29,3%
		Alls ekki stressandi (eða hefur ekki komið fyrir)	518	33,2%
	Hafnarfjörður	Mjög stressandi	27	12,2%
		Frekar stressandi	27	12,2%
		Miðlungs stressandi	35	15,8%
		Smá stressandi	57	25,7%
		Alls ekki stressandi (eða hefur ekki komið fyrir)	76	34,2%

Að þú setjir pressu á sjálfa/sjálfa/sjálft þig, til þess að ná framtíðarmarkmiðum

Bakgrunnur	Skipting	Svar	Fjöldi	Hlutfall
Erlendur bakgrunnur	Landið í heild	Mjög stressandi	39	12,7%
		Frekar stressandi	35	11,4%
		Miðlungs stressandi	58	18,9%
		Smá stressandi	82	26,7%
		Alls ekki stressandi (eða hefur ekki komið fyrir)	93	30,3%
	Önnur landsvæði	Mjög stressandi	19	16,1%
		Frekar stressandi	11	9,3%
		Miðlungs stressandi	19	16,1%
		Smá stressandi	34	28,8%
		Alls ekki stressandi (eða hefur ekki komið fyrir)	35	29,7%
	Höfuðborgarsvæðið	Mjög stressandi	17	10,1%
		Frekar stressandi	23	13,6%
		Miðlungs stressandi	34	20,1%
		Smá stressandi	44	26,0%
		Alls ekki stressandi (eða hefur ekki komið fyrir)	51	30,2%
	Hafnarfjörður	Mjög stressandi	3	15,0%
		Frekar stressandi	1	5,0%
		Miðlungs stressandi	5	25,0%
		Smá stressandi	4	20,0%
		Alls ekki stressandi (eða hefur ekki komið fyrir)	7	35,0%

Að hafa ekki nægan tíma fyrir tómsundur

Bakgrunnur	Skipting	Svar	Fjöldi	Hlutfall
Íslenskur bakgrunnur	Landið í heild	Mjög stressandi	167	6,0%
		Frekar stressandi	178	6,4%
		Miðlungs stressandi	300	10,7%
		Smá stressandi	670	24,0%
		Alls ekki stressandi (eða hefur ekki komið fyrir)	1476	52,9%
	Önnur landsvæði	Mjög stressandi	61	6,0%
		Frekar stressandi	61	6,0%
		Miðlungs stressandi	117	11,5%
		Smá stressandi	240	23,7%
		Alls ekki stressandi (eða hefur ekki komið fyrir)	534	52,7%
	Höfuðborgarsvæðið	Mjög stressandi	96	6,2%
		Frekar stressandi	101	6,5%
		Miðlungs stressandi	165	10,6%
		Smá stressandi	372	23,9%
		Alls ekki stressandi (eða hefur ekki komið fyrir)	821	52,8%
	Hafnarfjörður	Mjög stressandi	10	4,5%
		Frekar stressandi	16	7,2%
		Miðlungs stressandi	18	8,1%
		Smá stressandi	58	26,0%
		Alls ekki stressandi (eða hefur ekki komið fyrir)	121	54,3%

Að hafa ekki nægan tíma fyrir tómsundur

Bakgrunnur	Skipting	Svar	Fjöldi	Hlutfall
Erlendur bakgrunnur	Landið í heild	Mjög stressandi	26	8,8%
		Frekar stressandi	29	9,8%
		Miðlungs stressandi	42	14,1%
		Smá stressandi	74	24,9%
		Alls ekki stressandi (eða hefur ekki komið fyrir)	126	42,4%
	Önnur landsvæði	Mjög stressandi	10	8,8%
		Frekar stressandi	12	10,5%
		Miðlungs stressandi	14	12,3%
		Smá stressandi	35	30,7%
		Alls ekki stressandi (eða hefur ekki komið fyrir)	43	37,7%
	Höfuðborgarsvæðið	Mjög stressandi	15	9,1%
		Frekar stressandi	16	9,8%
		Miðlungs stressandi	25	15,2%
		Smá stressandi	34	20,7%
		Alls ekki stressandi (eða hefur ekki komið fyrir)	74	45,1%
	Hafnarfjörður	Mjög stressandi	1	5,3%
		Frekar stressandi	1	5,3%
		Miðlungs stressandi	3	15,8%
		Smá stressandi	5	26,3%
		Alls ekki stressandi (eða hefur ekki komið fyrir)	9	47,4%

Að hafa ekki nægan tíma fyrir frístundir utan skólatíma

Bakgrunnur	Skipting	Svar	Fjöldi	Hlutfall
Íslenskur bakgrunnur	Landið í heild	Mjög stressandi	164	5,9%
		Frekar stressandi	186	6,6%
		Miðlungs stressandi	291	10,4%
		Smá stressandi	659	23,5%
		Alls ekki stressandi (eða hefur ekki komið fyrir)	1499	53,6%
	Önnur landsvæði	Mjög stressandi	62	6,1%
		Frekar stressandi	60	5,9%
		Miðlungs stressandi	113	11,2%
		Smá stressandi	231	22,8%
		Alls ekki stressandi (eða hefur ekki komið fyrir)	547	54,0%
	Höfuðborgarsvæðið	Mjög stressandi	87	5,6%
		Frekar stressandi	112	7,2%
		Miðlungs stressandi	152	9,7%
		Smá stressandi	372	23,8%
		Alls ekki stressandi (eða hefur ekki komið fyrir)	838	53,7%
	Hafnarfjörður	Mjög stressandi	15	6,7%
		Frekar stressandi	14	6,2%
		Miðlungs stressandi	26	11,6%
		Smá stressandi	56	24,9%
		Alls ekki stressandi (eða hefur ekki komið fyrir)	114	50,7%

Að hafa ekki nægan tíma fyrir frístundir utan skólatíma

Bakgrunnur	Skipting	Svar	Fjöldi	Hlutfall	
Erlendur bakgrunnur	Landið í heild	Mjög stressandi	23	7,6%	
		Frekar stressandi	18	5,9%	
		Miðlungs stressandi	47	15,5%	
		Smá stressandi	68	22,4%	
	Önnur landsvæði	Alls ekki stressandi (eða hefur ekki komið fyrir)		147	48,5%
			Mjög stressandi	8	6,9%
			Frekar stressandi	8	6,9%
			Miðlungs stressandi	13	11,2%
			Smá stressandi	32	27,6%
	Höfuðborgarsvæðið	Alls ekki stressandi (eða hefur ekki komið fyrir)		55	47,4%
			Mjög stressandi	13	7,8%
			Frekar stressandi	10	6,0%
			Miðlungs stressandi	30	18,0%
			Smá stressandi	33	19,8%
	Hafnarfjörður	Alls ekki stressandi (eða hefur ekki komið fyrir)		81	48,5%
			Mjög stressandi	2	10,0%
			Frekar stressandi	0	0,0%
			Miðlungs stressandi	4	20,0%
			Smá stressandi	3	15,0%
			Alls ekki stressandi (eða hefur ekki komið fyrir)	11	55,0%

Að hafa of mikið heimanám

Bakgrunnur	Skipting	Svar	Fjöldi	Hlutfall
Íslenskur bakgrunnur	Landið í heild	Mjög stressandi	480	17,0%
		Frekar stressandi	347	12,3%
		Miðlungs stressandi	360	12,8%
		Smá stressandi	669	23,7%
		Alls ekki stressandi (eða hefur ekki komið fyrir)	963	34,2%
	Önnur landsvæði	Mjög stressandi	174	16,9%
		Frekar stressandi	108	10,5%
		Miðlungs stressandi	123	11,9%
		Smá stressandi	263	25,5%
		Alls ekki stressandi (eða hefur ekki komið fyrir)	362	35,1%
	Höfuðborgarsvæðið	Mjög stressandi	273	17,5%
		Frekar stressandi	211	13,5%
		Miðlungs stressandi	204	13,1%
		Smá stressandi	353	22,6%
		Alls ekki stressandi (eða hefur ekki komið fyrir)	522	33,4%
	Hafnarfjörður	Mjög stressandi	33	14,6%
		Frekar stressandi	28	12,4%
		Miðlungs stressandi	33	14,6%
		Smá stressandi	53	23,5%
		Alls ekki stressandi (eða hefur ekki komið fyrir)	79	35,0%

Að hafa of mikið heimanám

Bakgrunnur	Skipting	Svar	Fjöldi	Hlutfall
Erlendur bakgrunnur	Landið í heild	Mjög stressandi	49	15,8%
		Frekar stressandi	25	8,0%
		Miðlungs stressandi	47	15,1%
		Smá stressandi	67	21,5%
		Alls ekki stressandi (eða hefur ekki komið fyrir)	123	39,5%
	Önnur landsvæði	Mjög stressandi	18	15,1%
		Frekar stressandi	7	5,9%
		Miðlungs stressandi	19	16,0%
		Smá stressandi	26	21,8%
		Alls ekki stressandi (eða hefur ekki komið fyrir)	49	41,2%
	Höfuðborgarsvæðið	Mjög stressandi	26	15,2%
		Frekar stressandi	17	9,9%
		Miðlungs stressandi	27	15,8%
		Smá stressandi	36	21,1%
		Alls ekki stressandi (eða hefur ekki komið fyrir)	65	38,0%
	Hafnarfjörður	Mjög stressandi	5	23,8%
		Frekar stressandi	1	4,8%
		Miðlungs stressandi	1	4,8%
		Smá stressandi	5	23,8%
		Alls ekki stressandi (eða hefur ekki komið fyrir)	9	42,9%

Álit kennara - 6. bekkur

Mynd

Hvað heldur þú að kennurunum þínum finnist um árangur þinn í náminu samanborið við aðra samnemendur þína?

Skipting	Svar	Fjöldi	Hlutfall
Landið í heild	Undir meðallagi.	96	2,9%
	Í meðallag.	656	19,5%
	Góður.	1907	56,7%
	Mjög góður.	707	21,0%
	Svara ekki	531	—
Önnur landsvæði	Undir meðallagi.	35	2,8%
	Í meðallag.	240	19,5%
	Góður.	702	57,1%
	Mjög góður.	252	20,5%
	Svara ekki	178	—
Höfuðborgarsvæðið	Undir meðallagi.	55	2,9%
	Í meðallag.	374	20,0%
	Góður.	1054	56,4%
	Mjög góður.	387	20,7%
	Svara ekki	313	—
Hafnarfjörður	Undir meðallagi.	6	2,2%
	Í meðallag.	42	15,7%
	Góður.	151	56,6%
	Mjög góður.	68	25,5%
	Svara ekki	40	—

Álit kennara - 6. bekkur - Íslenskur og erlendum bakgrunnur

Mynd

Hvað heldur þú að kennurunum þínum finnist um árangur þinn í náminu samanborið við aðra samnemendur þína?

Bakgrunnur	Skipting	Svar	Fjöldi	Hlutfall
Íslenskur bakgrunnur	Landið í heild	Undir meðallagi.	85	2,8%
		Í meðallag.	598	19,8%
		Góður.	1684	55,8%
	Önnur landsvæði	Mjög góður.	653	21,6%
		Undir meðallagi.	34	3,1%
		Í meðallag.	221	20,2%
	Höfuðborgarsvæðið	Góður.	611	55,9%
		Mjög góður.	227	20,8%
		Undir meðallagi.	47	2,8%
	Hafnarfjörður	Í meðallag.	340	20,2%
		Góður.	931	55,4%
		Mjög góður.	364	21,6%
		Undir meðallagi.	4	1,6%
		Í meðallag.	37	15,1%
		Góður.	142	58,0%
		Mjög góður.	62	25,3%

Hvað heldur þú að kennurunum þínum finnist um árangur þinn í náminu samanborið við aðra samnemendur þína?

Bakgrunnur	Skipting	Svar	Fjöldi	Hlutfall
Erlendum bakgrunnur	Landið í heild	Undir meðallagi.	11	3,2%
		Í meðallag.	56	16,5%
		Góður.	221	65,0%
	Önnur landsvæði	Mjög góður.	52	15,3%
		Undir meðallagi.	1	0,7%
		Í meðallag.	18	13,3%
	Höfuðborgarsvæðið	Góður.	91	67,4%
		Mjög góður.	25	18,5%
		Undir meðallagi.	8	4,4%
	Hafnarfjörður	Í meðallag.	33	18,0%
		Góður.	121	66,1%
		Mjög góður.	21	11,5%
		Undir meðallagi.	2	9,1%
		Í meðallag.	5	22,7%
		Góður.	9	40,9%
		Mjög góður.	6	27,3%

Samskipti við kennara - 6. bekkur

Mynd

Kennararnir taka mér eins og ég er

Skipting	Svar	Fjöldi	Hlutfall
Landið í heild	Mjög ósammála	48	1,3%
	Ósammála	78	2,1%
	Hvorki né	320	8,8%
	Sammála	1479	40,6%
	Mjög sammála	1721	47,2%
	Svara ekki	251	—
Önnur landsvæði	Mjög ósammála	18	1,4%
	Ósammála	22	1,7%
	Hvorki né	115	8,7%
	Sammála	523	39,7%
	Mjög sammála	639	48,5%
	Svara ekki	90	—
Höfuðborgarsvæðið	Mjög ósammála	27	1,3%
	Ósammála	52	2,5%
	Hvorki né	189	9,3%
	Sammála	841	41,2%
	Mjög sammála	931	45,6%
	Svara ekki	143	—
Hafnarfjörður	Mjög ósammála	3	1,0%
	Ósammála	4	1,4%
	Hvorki né	16	5,5%
	Sammála	115	39,8%
	Mjög sammála	151	52,2%
	Svara ekki	18	—

Mér finnst kennurunum vera annt um mig sem einstakling

Skipting	Svar	Fjöldi	Hlutfall
Landið í heild	Mjög ósammála	76	2,1%
	Ósammála	130	3,7%
	Hvorki né	626	17,6%
	Sammála	1606	45,2%
	Mjög sammála	1112	31,3%
	Svara ekki	347	—
Önnur landsvæði	Mjög ósammála	29	2,3%
	Ósammála	39	3,1%
	Hvorki né	236	18,5%
	Sammála	552	43,2%
	Mjög sammála	421	33,0%
	Svara ekki	130	—
Höfuðborgarsvæðið	Mjög ósammála	41	2,1%
	Ósammála	83	4,2%
	Hvorki né	343	17,2%
	Sammála	925	46,5%
	Mjög sammála	599	30,1%
	Svara ekki	192	—
Hafnarfjörður	Mjög ósammála	6	2,1%
	Ósammála	8	2,8%
	Hvorki né	47	16,7%
	Sammála	129	45,7%
	Mjög sammála	92	32,6%
	Svara ekki	25	—

Ég treysti kennurunum mínum mjög vel

Skipting	Svar	Fjöldi	Hlutfall
Landið í heild	Mjög ósammála	137	3,8%
	Ósammála	167	4,6%
	Hvorki né	546	15,1%
	Sammála	1346	37,1%
	Mjög sammála	1431	39,5%
	Svara ekki	270	—
Önnur landsvæði	Mjög ósammála	39	3,0%
	Ósammála	58	4,4%
	Hvorki né	203	15,5%
	Sammála	482	36,8%
	Mjög sammála	529	40,4%
	Svara ekki	96	—
Höfuðborgarsvæðið	Mjög ósammála	91	4,5%
	Ósammála	96	4,7%
	Hvorki né	311	15,3%
	Sammála	771	38,0%
	Mjög sammála	761	37,5%
	Svara ekki	153	—
Hafnarfjörður	Mjög ósammála	7	2,4%
	Ósammála	13	4,5%
	Hvorki né	32	11,2%
	Sammála	93	32,5%
	Mjög sammála	141	49,3%
	Svara ekki	21	—

Samskipti við kennara - 6. bekkur - Íslenskur og erlendur bakgrunnur

Mynd

Kennararnir taka mér eins og ég er

Bakgrunnur	Skipting	Svar	Fjöldi	Hlutfall	
Íslenskur bakgrunnur	Landið í heild	Mjög ósammála	37	1,2%	
		Ósammála	67	2,1%	
		Hvorki né	268	8,4%	
		Sammála	1286	40,4%	
	Önnur landsvæði	Mjög sammála	1526	47,9%	
		Mjög ósammála	13	1,1%	
		Ósammála	18	1,6%	
		Hvorki né	95	8,3%	
	Höfuðborgarsvæðið	Sammála	454	39,6%	
		Mjög sammála	566	49,4%	
		Mjög ósammála	22	1,2%	
		Ósammála	45	2,5%	
	Hafnarfjörður	Hvorki né	160	9,0%	
		Sammála	725	40,8%	
		Mjög sammála	827	46,5%	
		Mjög ósammála	2	0,8%	
		Ósammála	4	1,5%	
		Hvorki né	13	5,0%	
			Sammála	107	41,3%
			Mjög sammála	133	51,4%

Kennararnir taka mér eins og ég er

Bakgrunnur	Skipting	Svar	Fjöldi	Hlutfall
Erlendur bakgrunnur	Landið í heild	Mjög ósammála	9	2,5%
		Ósammála	8	2,2%
		Hvorki né	39	10,7%
		Sammála	152	41,5%
	Önnur landsvæði	Mjög sammála	158	43,2%
		Mjög ósammála	4	2,9%
		Ósammála	4	2,9%
		Hvorki né	16	11,4%
	Höfuðborgarsvæðið	Sammála	55	39,3%
		Mjög sammála	61	43,6%
		Mjög ósammála	4	2,0%
		Ósammála	4	2,0%
	Hafnarfjörður	Hvorki né	22	10,8%
		Sammála	91	44,8%
		Mjög sammála	82	40,4%
		Mjög ósammála	1	4,3%
		Ósammála	0	0,0%
		Hvorki né	1	4,3%
		Sammála	6	26,1%
		Mjög sammála	15	65,2%

Mér finnst kennurunum vera annt um mig sem einstakling

Bakgrunnur	Skipting	Svar	Fjöldi	Hlutfall
Íslenskur bakgrunnur	Landið í heild	Mjög ósammála	62	2,0%
		Ósammála	119	3,8%
		Hvorki né	545	17,5%
		Sammála	1388	44,6%
	Önnur landsvæði	Mjög sammála	996	32,0%
		Mjög ósammála	23	2,1%
		Ósammála	35	3,1%
		Hvorki né	201	18,0%
	Höfuðborgarsvæðið	Sammála	475	42,6%
		Mjög sammála	380	34,1%
		Mjög ósammála	34	2,0%
		Ósammála	78	4,5%
	Hafnarfjörður	Hvorki né	303	17,4%
		Sammála	797	45,8%
		Mjög sammála	530	30,4%
		Mjög ósammála	5	2,0%
		Ósammála	6	2,4%
		Hvorki né	41	16,1%
		Sammála	116	45,7%
		Mjög sammála	86	33,9%

Mér finnst kennurunum vera annt um mig sem einstakling

Bakgrunnur	Skipting	Svar	Fjöldi	Hlutfall
Erlendur bakgrunnur	Landið í heild	Mjög ósammála	10	2,9%
		Ósammála	9	2,6%
		Hvorki né	58	16,6%
		Sammála	176	50,4%
	Önnur landsvæði	Mjög sammála	96	27,5%
		Mjög ósammála	4	3,0%
		Ósammála	3	2,2%
		Hvorki né	23	17,2%
	Höfuðborgarsvæðið	Sammála	70	52,2%
		Mjög sammála	34	25,4%
		Mjög ósammála	5	2,6%
		Ósammála	4	2,1%
	Hafnarfjörður	Hvorki né	31	16,1%
		Sammála	97	50,3%
		Mjög sammála	56	29,0%
		Mjög ósammála	1	4,5%
		Ósammála	2	9,1%
		Hvorki né	4	18,2%
		Sammála	9	40,9%
		Mjög sammála	6	27,3%

Ég treysti kennurunum mínum mjög vel

Bakgrunnur	Skipting	Svar	Fjöldi	Hlutfall
Íslenskur bakgrunnur	Landið í heild	Mjög ósammála	114	3,6%
		Ósammála	151	4,8%
		Hvorki né	464	14,6%
		Sammála	1191	37,5%
	Önnur landsvæði	Mjög sammála	1253	39,5%
		Mjög ósammála	33	2,9%
		Ósammála	53	4,6%
		Hvorki né	170	14,9%
	Höfuðborgarsvæðið	Sammála	425	37,2%
		Mjög sammála	462	40,4%
		Mjög ósammála	75	4,2%
		Ósammála	87	4,9%
	Hafnarfjörður	Hvorki né	265	15,0%
		Sammála	679	38,3%
		Mjög sammála	666	37,6%
		Mjög ósammála	6	2,3%
		Ósammála	11	4,3%
		Hvorki né	29	11,2%
		Sammála	87	33,7%
		Mjög sammála	125	48,4%

Ég treysti kennurunum mínum mjög vel

Bakgrunnur	Skipting	Svar	Fjöldi	Hlutfall
Erlendur bakgrunnur	Landið í heild	Mjög ósammála	16	4,4%
		Ósammála	12	3,3%
		Hvorki né	67	18,5%
		Sammála	122	33,7%
	Önnur landsvæði	Mjög sammála	145	40,1%
		Mjög ósammála	3	2,2%
		Ósammála	5	3,6%
		Hvorki né	30	21,7%
	Höfuðborgarsvæðið	Sammála	48	34,8%
		Mjög sammála	52	37,7%
		Mjög ósammála	12	5,9%
		Ósammála	6	3,0%
	Hafnarfjörður	Hvorki né	36	17,8%
		Sammála	69	34,2%
		Mjög sammála	79	39,1%
		Mjög ósammála	1	4,5%
		Ósammála	1	4,5%
		Hvorki né	1	4,5%
		Sammála	5	22,7%
		Mjög sammála	14	63,6%

Stuðningur kennara - 6. bekkur

Mynd

Að minnsta kosti einn kennari sýnir mér áhuga sem einstaklingi

Skipting	Svar	Fjöldi	Hlutfall
Landið í heild	Mjög ósammála	92	3,0%
	Ósammála	227	7,4%
	Sammála	1518	49,4%
	Mjög sammála	1236	40,2%
	Svara ekki	824	—
Önnur landsvæði	Mjög ósammála	39	3,5%
	Ósammála	86	7,6%
	Sammála	535	47,6%
	Mjög sammála	465	41,3%
	Svara ekki	282	—
Höfuðborgarsvæðið	Mjög ósammála	49	2,9%
	Ósammála	121	7,1%
	Sammála	870	51,1%
	Mjög sammála	663	38,9%
	Svara ekki	480	—
Hafnarfjörður	Mjög ósammála	4	1,6%
	Ósammála	20	8,2%
	Sammála	113	46,1%
	Mjög sammála	108	44,1%
	Svara ekki	62	—

Að minnsta kosti einn kennari hlustar á mig og virðir skoðanir mínar og hugmyndir

Skipting	Svar	Fjöldi	Hlutfall
Landið í heild	Mjög ósammála	89	2,9%
	Ósammála	277	9,1%
	Sammála	1496	49,0%
	Mjög sammála	1189	39,0%
	Svara ekki	846	—
Önnur landsvæði	Mjög ósammála	38	3,4%
	Ósammála	98	8,7%
	Sammála	528	47,1%
	Mjög sammála	457	40,8%
	Svara ekki	286	—
Höfuðborgarsvæðið	Mjög ósammála	47	2,8%
	Ósammála	158	9,4%
	Sammála	858	50,9%
	Mjög sammála	624	37,0%
	Svara ekki	496	—
Hafnarfjörður	Mjög ósammála	4	1,6%
	Ósammála	21	8,6%
	Sammála	110	45,3%
	Mjög sammála	108	44,4%
	Svara ekki	64	—

Að minnsta kosti einn kennari reynir að sjá hlutina út frá mínu sjónarhorni

Skipting	Svar	Fjöldi	Hlutfall
Landið í heild	Mjög ósammála	107	3,5%
	Ósammála	444	14,7%
	Sammála	1535	50,8%
	Mjög sammála	933	30,9%
	Svara ekki	878	—
Önnur landsvæði	Mjög ósammála	39	3,5%
	Ósammála	149	13,5%
	Sammála	560	50,8%
	Mjög sammála	354	32,1%
	Svara ekki	305	—
Höfuðborgarsvæðið	Mjög ósammála	61	3,6%
	Ósammála	263	15,7%
	Sammála	863	51,5%
	Mjög sammála	488	29,1%
	Svara ekki	508	—
Hafnarfjörður	Mjög ósammála	7	2,9%
	Ósammála	32	13,2%
	Sammála	112	46,3%
	Mjög sammála	91	37,6%
	Svara ekki	65	—

Að minnsta kosti einn kennari reynir að láta mér líða betur þegar ég er döpur/dapur/dapurt.

Skipting	Svar	Fjöldi	Hlutfall
Landið í heild	Mjög ósammála	128	4,2%
	Ósammála	317	10,4%
	Sammála	1371	45,1%
	Mjög sammála	1224	40,3%
	Svara ekki	857	—
Önnur landsvæði	Mjög ósammála	50	4,5%
	Ósammála	98	8,8%
	Sammála	495	44,4%
	Mjög sammála	473	42,4%
	Svara ekki	291	—
Höfuðborgarsvæðið	Mjög ósammála	70	4,2%
	Ósammála	191	11,4%
	Sammála	776	46,2%
	Mjög sammála	644	38,3%
	Svara ekki	502	—
Hafnarfjörður	Mjög ósammála	8	3,3%
	Ósammála	28	11,5%
	Sammála	100	41,2%
	Mjög sammála	107	44,0%
	Svara ekki	64	—

Að minnsta kosti einn kennari er tilbúin að hlusta á vandamál mín.

Skipting	Svar	Fjöldi	Hlutfall
Landið í heild	Mjög ósammála	130	4,3%
	Ósammála	351	11,6%
	Sammála	1438	47,5%
	Mjög sammála	1108	36,6%
	Svara ekki	870	—
Önnur landsvæði	Mjög ósammála	45	4,1%
	Ósammála	116	10,5%
	Sammála	509	45,9%
	Mjög sammála	438	39,5%
	Svara ekki	299	—
Höfuðborgarsvæðið	Mjög ósammála	77	4,6%
	Ósammála	212	12,6%
	Sammála	816	48,7%
	Mjög sammála	571	34,1%
	Svara ekki	507	—
Hafnarfjörður	Mjög ósammála	8	3,3%
	Ósammála	23	9,5%
	Sammála	113	46,5%
	Mjög sammála	99	40,7%
	Svara ekki	64	—

Að minnsta kosti einn kennari er til staðar þegar mig vantar hjálp.

Skipting	Svar	Fjöldi	Hlutfall
Landið í heild	Mjög ósammála	109	3,6%
	Ósammála	252	8,3%
	Sammála	1436	47,4%
	Mjög sammála	1233	40,7%
	Svara ekki	867	—
Önnur landsvæði	Mjög ósammála	47	4,2%
	Ósammála	78	7,1%
	Sammála	518	46,8%
	Mjög sammála	463	41,9%
	Svara ekki	301	—
Höfuðborgarsvæðið	Mjög ósammála	51	3,0%
	Ósammála	156	9,3%
	Sammála	813	48,3%
	Mjög sammála	662	39,4%
	Svara ekki	501	—
Hafnarfjörður	Mjög ósammála	11	4,5%
	Ósammála	18	7,4%
	Sammála	105	43,4%
	Mjög sammála	108	44,6%
	Svara ekki	65	—

Stuðningur kennara - 6. bekkur - Íslenskur og erlendur bakgrunnur

Mynd

Að minnsta kosti einn kennari sýnir mér áhuga sem einstaklingi

Bakgrunnur	Skipting	Svar	Fjöldi	Hlutfall	
Íslenskur bakgrunnur	Landið í heild	Mjög ósammála	82	3,0%	
		Ósammála	195	7,0%	
		Sammála	1355	48,9%	
	Önnur landsvæði	Mjög sammála	1140	41,1%	
		Mjög ósammála	33	3,3%	
		Ósammála	73	7,2%	
	Höfuðborgarsvæðið	Sammála	476	47,2%	
		Mjög sammála	426	42,3%	
		Mjög ósammála	45	2,9%	
	Hafnarfjörður	Ósammála	Ósammála	106	6,9%
			Sammála	774	50,3%
		Mjög sammála	Mjög sammála	614	39,9%
			Mjög ósammála	4	1,8%
		Ósammála	Ósammála	16	7,1%
			Sammála	105	46,7%
Mjög sammála	Mjög sammála	100	44,4%		

Að minnsta kosti einn kennari sýnir mér áhuga sem einstaklingi

Bakgrunnur	Skipting	Svar	Fjöldi	Hlutfall	
Erlendur bakgrunnur	Landið í heild	Mjög ósammála	10	3,4%	
		Ósammála	32	10,7%	
		Sammála	160	53,7%	
	Önnur landsvæði	Mjög sammála	96	32,2%	
		Mjög ósammála	6	5,1%	
		Ósammála	13	11,1%	
	Höfuðborgarsvæðið	Sammála	59	50,4%	
		Mjög sammála	39	33,3%	
		Mjög ósammála	4	2,5%	
	Hafnarfjörður	Ósammála	Ósammála	15	9,3%
			Sammála	93	57,8%
		Mjög sammála	Mjög sammála	49	30,4%
			Mjög ósammála	0	0,0%
		Ósammála	Ósammála	4	20,0%
			Sammála	8	40,0%
Mjög sammála	Mjög sammála	8	40,0%		

Að minnsta kosti einn kennari hlustar á mig og virðir skoðanir mínar og hugmyndir

Bakgrunnur	Skipting	Svar	Fjöldi	Hlutfall	
Íslenskur bakgrunnur	Landið í heild	Mjög ósammála	77	2,8%	
		Ósammála	243	8,8%	
		Sammála	1344	48,8%	
	Önnur landsvæði	Mjög sammála	1089	39,6%	
		Mjög ósammála	32	3,2%	
		Ósammála	82	8,2%	
	Höfuðborgarsvæðið	Sammála	472	47,0%	
		Mjög sammála	418	41,6%	
		Mjög ósammála	42	2,8%	
	Hafnarfjörður	Ósammála	Ósammála	142	9,3%
			Sammála	773	50,7%
			Mjög sammála	568	37,2%
		Mjög ósammála	Mjög ósammála	3	1,3%
			Ósammála	19	8,5%
			Sammála	99	44,2%
Mjög sammála	103	46,0%			

Að minnsta kosti einn kennari hlustar á mig og virðir skoðanir mínar og hugmyndir

Bakgrunnur	Skipting	Svar	Fjöldi	Hlutfall	
Erlendur bakgrunnur	Landið í heild	Mjög ósammála	12	4,1%	
		Ósammála	34	11,5%	
		Sammála	150	50,7%	
	Önnur landsvæði	Mjög sammála	100	33,8%	
		Mjög ósammála	6	5,1%	
		Ósammála	16	13,7%	
	Höfuðborgarsvæðið	Sammála	56	47,9%	
		Mjög sammála	39	33,3%	
		Mjög ósammála	5	3,1%	
	Hafnarfjörður	Ósammála	Ósammála	16	10,0%
			Sammála	83	51,9%
			Mjög sammála	56	35,0%
		Mjög ósammála	Mjög ósammála	1	5,3%
			Ósammála	2	10,5%
			Sammála	11	57,9%
Mjög sammála	5	26,3%			

Að minnsta kosti einn kennari reynir að sjá hlutina út frá mínu sjónarhorni

Bakgrunnur	Skipting	Svar	Fjöldi	Hlutfall	
Íslenskur bakgrunnur	Landið í heild	Mjög ósammála	95	3,5%	
		Ósammála	392	14,4%	
		Sammála	1380	50,6%	
	Önnur landsvæði	Mjög sammála	860	31,5%	
		Mjög ósammála	36	3,6%	
		Ósammála	130	13,1%	
	Höfuðborgarsvæðið	Sammála	504	50,9%	
		Mjög sammála	321	32,4%	
		Mjög ósammála	53	3,5%	
	Hafnarfjörður	Ósammála	232	15,3%	
		Sammála	774	51,2%	
		Mjög sammála	453	30,0%	
		Mjög ósammála	6	2,7%	
			Ósammála	30	13,4%
			Sammála	102	45,5%
Mjög sammála			86	38,4%	

Að minnsta kosti einn kennari reynir að sjá hlutina út frá mínu sjónarhorni

Bakgrunnur	Skipting	Svar	Fjöldi	Hlutfall	
Erlendur bakgrunnur	Landið í heild	Mjög ósammála	12	4,1%	
		Ósammála	52	17,9%	
		Sammála	153	52,8%	
	Önnur landsvæði	Mjög sammála	73	25,2%	
		Mjög ósammála	3	2,7%	
		Ósammála	19	17,1%	
	Höfuðborgarsvæðið	Sammála	56	50,5%	
		Mjög sammála	33	29,7%	
		Mjög ósammála	8	5,0%	
	Hafnarfjörður	Ósammála	31	19,3%	
		Sammála	87	54,0%	
		Mjög sammála	35	21,7%	
		Mjög ósammála	1	5,6%	
			Ósammála	2	11,1%
			Sammála	10	55,6%
Mjög sammála			5	27,8%	

Að minnsta kosti einn kennari reynir að láta mér líða betur þegar ég er döpur/dapur/dapurt.

Bakgrunnur	Skipting	Svar	Fjöldi	Hlutfall	
Íslenskur bakgrunnur	Landið í heild	Mjög ósammála	113	4,1%	
		Ósammála	281	10,2%	
		Sammála	1243	45,3%	
	Önnur landsvæði	Mjög sammála	1109	40,4%	
		Mjög ósammála	43	4,3%	
		Ósammála	83	8,3%	
	Höfuðborgarsvæðið	Sammála	446	44,5%	
		Mjög sammála	431	43,0%	
		Mjög ósammála	63	4,2%	
	Hafnarfjörður	Ósammála	170	11,2%	
		Sammála	708	46,6%	
		Mjög sammála	577	38,0%	
		Mjög ósammála	7	3,1%	
			Ósammála	28	12,4%
			Sammála	89	39,6%
Mjög sammála			101	44,9%	

Að minnsta kosti einn kennari reynir að láta mér líða betur þegar ég er döpur/dapur/dapurt.

Bakgrunnur	Skipting	Svar	Fjöldi	Hlutfall	
Erlendur bakgrunnur	Landið í heild	Mjög ósammála	15	5,1%	
		Ósammála	36	12,3%	
		Sammála	126	43,2%	
	Önnur landsvæði	Mjög sammála	115	39,4%	
		Mjög ósammála	7	6,2%	
		Ósammála	15	13,3%	
	Höfuðborgarsvæðið	Sammála	49	43,4%	
		Mjög sammála	42	37,2%	
		Mjög ósammála	7	4,3%	
	Hafnarfjörður	Ósammála	21	13,0%	
		Sammála	66	41,0%	
		Mjög sammála	67	41,6%	
		Mjög ósammála	1	5,6%	
			Ósammála	0	0,0%
			Sammála	11	61,1%
Mjög sammála			6	33,3%	

Að minnsta kosti einn kennari er tilbúin að hlusta á vandamál mín.

Bakgrunnur	Skipting	Svar	Fjöldi	Hlutfall
Íslenskur bakgrunnur	Landið í heild	Mjög ósammála	118	4,3%
		Ósammála	311	11,4%
		Sammála	1301	47,6%
	Önnur landsvæði	Mjög sammála	1004	36,7%
		Mjög ósammála	43	4,3%
		Ósammála	100	10,0%
	Höfuðborgarsvæðið	Sammála	458	46,0%
		Mjög sammála	395	39,7%
		Mjög ósammála	69	4,6%
	Hafnarfjörður	Ósammála	188	12,4%
		Sammála	739	48,8%
		Mjög sammála	518	34,2%
		Mjög ósammála	6	2,7%
		Ósammála	23	10,3%
			Sammála	104
		Mjög sammála	91	40,6%

Að minnsta kosti einn kennari er tilbúin að hlusta á vandamál mín.

Bakgrunnur	Skipting	Svar	Fjöldi	Hlutfall
Erlendur bakgrunnur	Landið í heild	Mjög ósammála	12	4,1%
		Ósammála	40	13,7%
		Sammála	135	46,4%
	Önnur landsvæði	Mjög sammála	104	35,7%
		Mjög ósammála	2	1,8%
		Ósammála	16	14,3%
	Höfuðborgarsvæðið	Sammála	51	45,5%
		Mjög sammála	43	38,4%
		Mjög ósammála	8	5,0%
	Hafnarfjörður	Ósammála	24	15,0%
		Sammála	75	46,9%
		Mjög sammála	53	33,1%
		Mjög ósammála	2	10,5%
		Ósammála	0	0,0%
			Sammála	9
		Mjög sammála	8	42,1%

Að minnsta kosti einn kennari er til staðar þegar mig vantar hjálp.

Bakgrunnur	Skipting	Svar	Fjöldi	Hlutfall
Íslenskur bakgrunnur	Landið í heild	Mjög ósammála	97	3,5%
		Ósammála	219	8,0%
		Sammála	1306	47,8%
	Önnur landsvæði	Mjög sammála	1113	40,7%
		Mjög ósammála	42	4,2%
		Ósammála	64	6,5%
	Höfuðborgarsvæðið	Sammála	467	47,1%
		Mjög sammála	419	42,2%
		Mjög ósammála	46	3,0%
	Hafnarfjörður	Ósammála	139	9,1%
		Sammála	741	48,8%
		Mjög sammála	594	39,1%
		Mjög ósammála	9	4,0%
		Ósammála	16	7,2%
			Sammála	98
		Mjög sammála	100	44,8%

Að minnsta kosti einn kennari er til staðar þegar mig vantar hjálp.

Bakgrunnur	Skipting	Svar	Fjöldi	Hlutfall
Erlendur bakgrunnur	Landið í heild	Mjög ósammála	12	4,1%
		Ósammála	32	11,0%
		Sammála	128	43,8%
	Önnur landsvæði	Mjög sammála	120	41,1%
		Mjög ósammála	5	4,4%
		Ósammála	13	11,5%
	Höfuðborgarsvæðið	Sammála	51	45,1%
		Mjög sammála	44	38,9%
		Mjög ósammála	5	3,1%
	Hafnarfjörður	Ósammála	17	10,6%
		Sammála	70	43,8%
		Mjög sammála	68	42,5%
		Mjög ósammála	2	10,5%
		Ósammála	2	10,5%
			Sammála	7
		Mjög sammála	8	42,1%

Bekkjarandi - 6. bekkur

Mynd

Bekkjarfélögunum finnst gaman að vera saman

Skipting	Svar	Fjöldi	Hlutfall
Landið í heild	Mjög ósammála	79	2,2%
	Ósammála	179	4,9%
	Hvorki né	835	22,9%
	Sammála	1750	48,0%
	Mjög sammála	802	22,0%
	Svara ekki	252	—
Önnur landsvæði	Mjög ósammála	32	2,4%
	Ósammála	63	4,8%
	Hvorki né	309	23,5%
	Sammála	618	46,9%
	Mjög sammála	295	22,4%
	Svara ekki	90	—
Höfuðborgarsvæðið	Mjög ósammála	44	2,2%
	Ósammála	104	5,1%
	Hvorki né	459	22,5%
	Sammála	994	48,7%
	Mjög sammála	440	21,6%
	Svara ekki	142	—
Hafnarfjörður	Mjög ósammála	3	1,0%
	Ósammála	12	4,2%
	Hvorki né	67	23,3%
	Sammála	138	48,1%
	Mjög sammála	67	23,3%
	Svara ekki	20	—

Flestir bekkjarfélagana eru vingjarnlegir

Skipting	Svar	Fjöldi	Hlutfall
Landið í heild	Mjög ósammála	93	2,6%
	Ósammála	240	6,6%
	Hvorki né	878	24,2%
	Sammála	1769	48,7%
	Mjög sammála	649	17,9%
	Svara ekki	268	—
Önnur landsvæði	Mjög ósammála	39	3,0%
	Ósammála	101	7,7%
	Hvorki né	316	24,0%
	Sammála	617	46,9%
	Mjög sammála	242	18,4%
	Svara ekki	92	—
Höfuðborgarsvæðið	Mjög ósammála	50	2,5%
	Ósammála	126	6,2%
	Hvorki né	507	25,0%
	Sammála	992	48,8%
	Mjög sammála	356	17,5%
	Svara ekki	152	—
Hafnarfjörður	Mjög ósammála	4	1,4%
	Ósammála	13	4,6%
	Hvorki né	55	19,4%
	Sammála	160	56,5%
	Mjög sammála	51	18,0%
	Svara ekki	24	—

Bekkjarfélagarnir taka mér eins og ég er

Skipting	Svar	Fjöldi	Hlutfall
Landið í heild	Mjög ósammála	134	3,7%
	Ósammála	237	6,6%
	Hvorki né	657	18,2%
	Sammála	1663	46,0%
	Mjög sammála	921	25,5%
	Svara ekki	285	—
Önnur landsvæði	Mjög ósammála	50	3,8%
	Ósammála	102	7,8%
	Hvorki né	231	17,6%
	Sammála	580	44,3%
	Mjög sammála	346	26,4%
	Svara ekki	98	—
Höfuðborgarsvæðið	Mjög ósammála	76	3,8%
	Ósammála	120	5,9%
	Hvorki né	366	18,1%
	Sammála	962	47,7%
	Mjög sammála	494	24,5%
	Svara ekki	165	—
Hafnarfjörður	Mjög ósammála	8	2,8%
	Ósammála	15	5,3%
	Hvorki né	60	21,1%
	Sammála	121	42,5%
	Mjög sammála	81	28,4%
	Svara ekki	22	—

Bekkjaraudi - 6. bekkur - Íslenskur og erlendur bakgrunnur

Mynd

Bekkjarfélögunum finnst gaman að vera saman

Bakgrunnur	Skipting	Svar	Fjöldi	Hlutfall
Íslenskur bakgrunnur	Landið í heild	Mjög ósammála	68	2,1%
		Ósammála	155	4,9%
		Hvorki né Sammála	718 1540	22,6% 48,5%
	Önnur landsvæði	Mjög sammála	693	21,8%
		Mjög ósammála	25	2,2%
		Ósammála	53	4,6%
		Hvorki né	266	23,3%
		Sammála	539	47,1%
		Mjög sammála	261	22,8%
	Höfuðborgarsvæðið	Mjög ósammála	40	2,3%
		Ósammála	91	5,1%
		Hvorki né	393	22,2%
		Sammála	874	49,3%
		Mjög sammála	375	21,2%
		Hafnarfjörður	Mjög ósammála	3
	Ósammála		11	4,3%
	Hvorki né		59	23,0%
	Sammála		127	49,4%
	Mjög sammála		57	22,2%

Bekkjarfélögunum finnst gaman að vera saman

Bakgrunnur	Skipting	Svar	Fjöldi	Hlutfall
Erlendur bakgrunnur	Landið í heild	Mjög ósammála	11	3,0%
		Ósammála	18	4,9%
		Hvorki né	93	25,5%
		Sammála	160	44,0%
	Önnur landsvæði	Mjög sammála	82	22,5%
		Mjög ósammála	7	5,0%
		Ósammála	8	5,7%
		Hvorki né	39	27,9%
	Höfuðborgarsvæðið	Sammála	62	44,3%
		Mjög sammála	24	17,1%
		Mjög ósammála	4	2,0%
		Ósammála	9	4,5%
	Hafnarfjörður	Hvorki né	50	24,9%
		Sammála	88	43,8%
		Mjög sammála	50	24,9%
		Mjög ósammála	0	0,0%
		Ósammála	1	4,3%
		Hvorki né	4	17,4%
		Sammála	10	43,5%
		Mjög sammála	8	34,8%

Flestir bekkjarfélagana eru vingjarnlegir

Bakgrunnur	Skipting	Svar	Fjöldi	Hlutfall
Íslenskur bakgrunnur	Landið í heild	Mjög ósammála	75	2,4%
		Ósammála	216	6,8%
		Hvorki né	741	23,4%
		Sammála	1561	49,4%
	Önnur landsvæði	Mjög sammála	569	18,0%
		Mjög ósammála	33	2,9%
		Ósammála	87	7,6%
		Hvorki né	267	23,3%
	Höfuðborgarsvæðið	Sammála	545	47,6%
		Mjög sammála	212	18,5%
		Mjög ósammála	38	2,2%
		Ósammála	116	6,6%
	Hafnarfjörður	Hvorki né	428	24,3%
		Sammála	869	49,3%
		Mjög sammála	312	17,7%
		Mjög ósammála	4	1,6%
		Ósammála	13	5,1%
		Hvorki né	46	18,0%
		Sammála	147	57,6%
		Mjög sammála	45	17,6%

Flestir bekkjarfélagana eru vingjarnlegir

Bakgrunnur	Skipting	Svar	Fjöldi	Hlutfall		
Erlendur bakgrunnur	Landið í heild	Mjög ósammála	15	4,2%		
		Ósammála	24	6,6%		
		Hvorki né Sammála	108	29,9%		
	Önnur landsvæði	Mjög sammála	Mjög sammála	153	42,4%	
			Mjög ósammála	61	16,9%	
			Ósammála	6	4,3%	
		Höfuðborgarsvæðið	Mjög ósammála	Ósammála	14	10,1%
				Hvorki né	39	28,1%
				Sammála	60	43,2%
	Hafnarfjörður	Mjög sammála	Mjög sammála	20	14,4%	
			Mjög ósammála	9	4,5%	
			Ósammála	10	5,0%	
		Hvorki né	Sammála	Hvorki né	63	31,3%
				Sammála	84	41,8%
				Mjög sammála	35	17,4%
				Mjög ósammála	0	0,0%
				Ósammála	0	0,0%
				Hvorki né	6	28,6%
	Sammála	9	42,9%			
	Mjög sammála	6	28,6%			

Bekkarfélagarnir taka mér eins og ég er

Bakgrunnur	Skipting	Svar	Fjöldi	Hlutfall		
Íslenskur bakgrunnur	Landið í heild	Mjög ósammála	113	3,6%		
		Ósammála	200	6,3%		
		Hvorki né Sammála	550	17,5%		
	Önnur landsvæði	Mjög sammála	Mjög sammála	1474	46,8%	
			Mjög ósammála	813	25,8%	
			Ósammála	41	3,6%	
		Höfuðborgarsvæðið	Mjög ósammála	Ósammála	82	7,2%
				Hvorki né	193	16,9%
				Sammála	515	45,1%
	Hafnarfjörður	Mjög sammála	Mjög sammála	311	27,2%	
			Mjög ósammála	64	3,7%	
			Ósammála	104	5,9%	
		Hvorki né	Sammála	Hvorki né	302	17,2%
				Sammála	852	48,6%
				Mjög sammála	430	24,5%
				Mjög ósammála	8	3,1%
				Ósammála	14	5,5%
				Hvorki né	55	21,5%
	Sammála	107	41,8%			
	Mjög sammála	72	28,1%			

Bekkjarfélagarnir taka mér eins og ég er

Bakgrunnur	Skipting	Svar	Fjöldi	Hlutfall				
Erlendur bakgrunnur	Landið í heild	Mjög ósammála	18	5,1%				
		Ósammála	25	7,0%				
		Hvorki né Sammála	91	25,6%				
	Önnur landsvæði	Mjög sammála	Mjög sammála	140	39,3%			
			Mjög ósammála	82	23,0%			
			Ósammála	8	5,9%			
		Höfuðborgarsvæðið	Mjög ósammála	Mjög ósammála	14	10,4%		
				Hvorki né	35	25,9%		
				Sammála	54	40,0%		
	Hafnarfjörður	Mjög sammála	Mjög sammála	24	17,8%			
			Mjög ósammála	10	5,0%			
			Ósammála	10	5,0%			
		Hvorki né	Sammála	Hvorki né	54	27,1%		
				Sammála	75	37,7%		
				Mjög sammála	50	25,1%		
				Mjög ósammála	Ósammála	Mjög ósammála	0	0,0%
						Ósammála	1	4,5%
						Hvorki né	2	9,1%
	Sammála	11	50,0%					
	Mjög sammála	8	36,4%					

Áhrif nemenda - 6. bekkur

Mynd

Í skólanum mínum taka nemendur þátt í að skipuleggja skólaviðburði (t.d. verkefnavikur/daga, íþróttavikur/daga, vettvangsferðir o.s.frv.)

Skipting	Svar	Fjöldi	Hlutfall
Landið í heild	Mjög ósammála	256	8,0%
	Ósammála	339	10,5%
	Hvorki né	1013	31,5%
	Sammála	1187	36,9%
	Mjög sammála	421	13,1%
	Svara ekki	681	—
Önnur landsvæði	Mjög ósammála	84	7,2%
	Ósammála	111	9,5%
	Hvorki né	391	33,3%
	Sammála	443	37,8%
	Mjög sammála	144	12,3%
	Svara ekki	234	—
Höfuðborgarsvæðið	Mjög ósammála	147	8,2%
	Ósammála	209	11,7%
	Hvorki né	556	31,1%
	Sammála	640	35,8%
	Mjög sammála	237	13,2%
	Svara ekki	394	—
Hafnarfjörður	Mjög ósammála	25	9,8%
	Ósammála	19	7,5%
	Hvorki né	66	26,0%
	Sammála	104	40,9%
	Mjög sammála	40	15,7%
	Svara ekki	53	—

Í skólanum mínum fá nemendur oft tækifæri til að hjálpa við að ákveða og skipuleggja skólaverkefni

Skipting	Svar	Fjöldi	Hlutfall	
Landið í heild	Mjög ósammála	230	7,2%	
	Ósammála	380	11,9%	
	Hvorki né	1006	31,5%	
	Sammála	1215	38,1%	
	Mjög sammála	362	11,3%	
	Svara ekki	704	—	
	Önnur landsvæði	Mjög ósammála	72	6,2%
Önnur landsvæði	Ósammála	130	11,1%	
	Hvorki né	387	33,2%	
	Sammála	450	38,6%	
	Mjög sammála	127	10,9%	
	Svara ekki	241	—	
	Höfuðborgarsvæðið	Mjög ósammála	140	7,9%
		Ósammála	228	12,8%
Hvorki né		539	30,3%	
Sammála		673	37,9%	
Mjög sammála		196	11,0%	
Svara ekki		407	—	
Hafnarfjörður		Mjög ósammála	18	7,2%
	Ósammála	22	8,8%	
	Hvorki né	80	31,9%	
	Sammála	92	36,7%	
	Mjög sammála	39	15,5%	
	Svara ekki	56	—	

Í skólanum mínum er tekið mark á hugmyndum nemenda.

Skipting	Svar	Fjöldi	Hlutfall
Landið í heild	Mjög ósammála	115	3,6%
	Ósammála	183	5,7%
	Hvorki né	824	25,8%
	Sammála	1469	46,1%
	Mjög sammála	597	18,7%
	Svara ekki	709	—
Önnur landsvæði	Mjög ósammála	42	3,6%
	Ósammála	60	5,2%
	Hvorki né	289	25,0%
	Sammála	550	47,5%
	Mjög sammála	217	18,7%
	Svara ekki	249	—
Höfuðborgarsvæðið	Mjög ósammála	66	3,7%
	Ósammála	114	6,4%
	Hvorki né	472	26,5%
	Sammála	805	45,2%
	Mjög sammála	323	18,1%
	Svara ekki	403	—
Hafnarfjörður	Mjög ósammála	7	2,8%
	Ósammála	9	3,6%
	Hvorki né	63	25,2%
	Sammála	114	45,6%
	Mjög sammála	57	22,8%
	Svara ekki	57	—

Í bekknum mínum fá nemendur að taka þátt í að ákveða reglur sem gilda fyrir bekkinn.

Skipting	Svar	Fjöldi	Hlutfall	
Landið í heild	Mjög ósammála	151	4,7%	
	Ósammála	251	7,8%	
	Hvorki né	754	23,4%	
	Sammála	1410	43,8%	
	Mjög sammála	654	20,3%	
	Svara ekki	677	—	
	Önnur landsvæði	Mjög ósammála	54	4,6%
Önnur landsvæði	Ósammála	95	8,1%	
	Hvorki né	274	23,4%	
	Sammála	514	43,8%	
	Mjög sammála	236	20,1%	
	Svara ekki	234	—	
	Höfuðborgarsvæðið	Mjög ósammála	87	4,8%
		Ósammála	141	7,9%
Hvorki né		423	23,6%	
Sammála		798	44,5%	
Mjög sammála		346	19,3%	
Svara ekki		388	—	
Hafnarfjörður		Mjög ósammála	10	4,0%
	Ósammála	15	6,0%	
	Hvorki né	57	22,6%	
	Sammála	98	38,9%	
	Mjög sammála	72	28,6%	
	Svara ekki	55	—	

Í bekknum mínum fá nemendur að taka þátt í að ákveða hvaða verkefni eru unnin.

Skipting	Svar	Fjöldi	Hlutfall
Landið í heild	Mjög ósammála	308	9,6%
	Ósammála	630	19,7%
	Hvorki né	1190	37,2%
	Sammála	799	24,9%
	Mjög sammála	276	8,6%
	Svara ekki	694	—
Önnur landsvæði	Mjög ósammála	89	7,6%
	Ósammála	242	20,8%
	Hvorki né	442	37,9%
	Sammála	298	25,6%
	Mjög sammála	95	8,1%
	Svara ekki	241	—
Höfuðborgarsvæðið	Mjög ósammála	198	11,1%
	Ósammála	349	19,5%
	Hvorki né	654	36,6%
	Sammála	438	24,5%
	Mjög sammála	149	8,3%
	Svara ekki	395	—
Hafnarfjörður	Mjög ósammála	21	8,4%
	Ósammála	39	15,7%
	Hvorki né	94	37,8%
	Sammála	63	25,3%
	Mjög sammála	32	12,9%
	Svara ekki	58	—

Í bekknum mínum fá nemendur að taka þátt í ákvörðunum hvernig skal vinna verkefni

Skipting	Svar	Fjöldi	Hlutfall	
Landið í heild	Mjög ósammála	238	7,5%	
	Ósammála	418	13,2%	
	Hvorki né	1132	35,6%	
	Sammála	1041	32,8%	
	Mjög sammála	348	11,0%	
	Svara ekki	720	—	
	Önnur landsvæði	Mjög ósammála	69	6,0%
Önnur landsvæði	Ósammála	165	14,3%	
	Hvorki né	425	36,7%	
	Sammála	381	32,9%	
	Mjög sammála	117	10,1%	
	Svara ekki	250	—	
	Höfuðborgarsvæðið	Mjög ósammála	153	8,6%
		Ósammála	227	12,8%
Hvorki né		631	35,6%	
Sammála		573	32,3%	
Mjög sammála		188	10,6%	
Svara ekki		411	—	
Hafnarfjörður		Mjög ósammála	16	6,5%
	Ósammála	26	10,5%	
	Hvorki né	76	30,6%	
	Sammála	87	35,1%	
	Mjög sammála	43	17,3%	
	Svara ekki	59	—	

Tilgangur í námi - 6. bekkur

Mynd

Mér finnst námið mitt hafa tilgang.

Skipting	Svar	Fjöldi	Hlutfall
Landið í heild	Mjög ósammála	123	3,4%
	Ósammála	199	5,5%
	Hvorki né	751	20,6%
	Sammála	1648	45,3%
	Mjög sammála	918	25,2%
	Svara ekki	258	—
Önnur landsvæði	Mjög ósammála	45	3,4%
	Ósammála	88	6,7%
	Hvorki né	270	20,5%
	Sammála	596	45,2%
	Mjög sammála	321	24,3%
	Svara ekki	87	—
Höfuðborgarsvæðið	Mjög ósammála	73	3,6%
	Ósammála	104	5,1%
	Hvorki né	418	20,5%
	Sammála	941	46,2%
	Mjög sammála	499	24,5%
	Svara ekki	148	—
Hafnarfjörður	Mjög ósammála	5	1,8%
	Ósammála	7	2,5%
	Hvorki né	63	22,2%
	Sammála	111	39,1%
	Mjög sammála	98	34,5%
	Svara ekki	23	—

Tilgangur í námi - 6. bekkur - Strákar og stelpur

Mynd

Mér finnst námið mitt hafa tilgang.

Kyn	Skipting	Svar	Fjöldi	Hlutfall
Stelpur	Landið í heild	Mjög ósammála	21	1,2%
		Ósammála	70	4,1%
		Hvorki né	339	19,7%
		Sammála	832	48,5%
		Mjög sammála	455	26,5%
		Svara ekki	109	—
		Önnur landsvæði	Mjög ósammála	8
	Ósammála	28	4,6%	
	Hvorki né	122	19,9%	
	Sammála	291	47,5%	
	Mjög sammála	164	26,8%	
	Svara ekki	33	—	
	Höfuðborgarsvæðið	Mjög ósammála	13	1,3%
	Ósammála	37	3,8%	
	Hvorki né	193	19,9%	
	Sammála	474	48,9%	
	Mjög sammála	252	26,0%	
	Svara ekki	64	—	
	Hafnarfjörður	Mjög ósammála	0	0,0%
	Ósammála	5	3,7%	
	Hvorki né	24	17,8%	
Sammála	67	49,6%		
Mjög sammála	39	28,9%		
Svara ekki	12	—		

Mér finnst námið mitt hafa tilgang.

Kyn	Skipting	Svar	Fjöldi	Hlutfall
Strákar	Landið í heild	Mjög ósammála	89	4,9%
		Ósammála	118	6,5%
		Hvorki né	376	20,8%
		Sammála	780	43,0%
		Mjög sammála	449	24,8%
		Svara ekki	134	—
		Önnur landsvæði	Mjög ósammála	35
	Ósammála	54	8,1%	
	Hvorki né	131	19,7%	
	Sammála	296	44,5%	
	Mjög sammála	149	22,4%	
	Svara ekki	50	—	
	Höfuðborgarsvæðið	Mjög ósammála	49	4,9%
	Ósammála	62	6,1%	
	Hvorki né	214	21,2%	
	Sammála	442	43,8%	
	Mjög sammála	242	24,0%	
	Svara ekki	74	—	
	Hafnarfjörður	Mjög ósammála	5	3,6%
	Ósammála	2	1,4%	
	Hvorki né	31	22,5%	
Sammála	42	30,4%		
Mjög sammála	58	42,0%		
Svara ekki	10	—		

Tilgangur í námi - 6. bekkur - Íslenskur og erlendur bakgrunnur

Mynd

Mér finnst námið mitt hafa tilgang.

Bakgrunnur	Skipting	Svar	Fjöldi	Hlutfall
Íslenskur bakgrunnur	Landið í heild	Mjög ósammála	110	3,5%
		Ósammála	174	5,5%
		Hvorki né Sammála	640 1429	20,1% 44,9%
	Önnur landsvæði	Mjög sammála	828	26,0%
		Mjög ósammála	42	3,7%
		Ósammála	77	6,7%
		Hvorki né	227	19,8%
		Sammála	518	45,2%
		Mjög sammála	283	24,7%
	Höfuðborgarsvæðið	Mjög ósammála	64	3,6%
		Ósammála	90	5,1%
		Hvorki né	362	20,3%
		Sammála	808	45,4%
		Mjög sammála	455	25,6%
		Hafnarfjörður	Mjög ósammála	4
	Ósammála		7	2,7%
	Hvorki né		51	20,0%
	Sammála		103	40,4%
	Mjög sammála		90	35,3%

Mér finnst námið mitt hafa tilgang.

Bakgrunnur	Skipting	Svar	Fjöldi	Hlutfall
Erlendur bakgrunnur	Landið í heild	Mjög ósammála	6	1,6%
		Ósammála	23	6,3%
		Hvorki né	90	24,7%
		Sammála	176	48,4%
	Önnur landsvæði	Mjög sammála	69	19,0%
		Mjög ósammála	1	0,7%
		Ósammála	10	7,0%
		Hvorki né	39	27,5%
		Sammála	64	45,1%
		Mjög sammála	28	19,7%
	Höfuðborgarsvæðið	Mjög ósammála	4	2,0%
		Ósammála	13	6,5%
		Hvorki né	43	21,6%
		Sammála	104	52,3%
		Mjög sammála	35	17,6%
		Mjög ósammála	1	4,3%
	Hafnarfjörður	Ósammála	0	0,0%
		Hvorki né	8	34,8%
		Sammála	8	34,8%
		Mjög sammála	6	26,1%

Preyta í skóla - 6. bekkur

Mynd

Hve oft finnst þér þú vera þreytt/þreyttur í skólanum?

Skipting	Svar	Fjöldi	Hlutfall
Landið í heild	Næstum aldrei	473	13,7%
	Fáa skóladaga	675	19,6%
	Suma skóladaga	1050	30,4%
	Flesta skóladaga	564	16,3%
	Næstum alla skóladaga	688	19,9%
	Svara ekki	447	—
Önnur landsvæði	Næstum aldrei	181	14,3%
	Fáa skóladaga	244	19,2%
	Suma skóladaga	370	29,2%
	Flesta skóladaga	196	15,4%
	Næstum alla skóladaga	278	21,9%
	Svara ekki	138	—
Höfuðborgarsvæðið	Næstum aldrei	261	13,6%
	Fáa skóladaga	369	19,3%
	Suma skóladaga	596	31,1%
	Flesta skóladaga	321	16,8%
	Næstum alla skóladaga	368	19,2%
	Svara ekki	268	—
Hafnarfjörður	Næstum aldrei	31	11,7%
	Fáa skóladaga	62	23,3%
	Suma skóladaga	84	31,6%
	Flesta skóladaga	47	17,7%
	Næstum alla skóladaga	42	15,8%
	Svara ekki	41	—

Preyta í skóla - 6. bekkur - Íslenskur og erlendur bakgrunnur

Mynd

Hve oft finnst þér þú vera þreytt/þreyttur í skólanum?

Bakgrunnur	Skipting	Svar	Fjöldi	Hlutfall
Íslenskur bakgrunnur	Landið í heild	Næstum aldrei	412	13,3%
		Fáa skóladaga	629	20,3%
		Suma skóladaga	953	30,8%
		Flesta skóladaga	500	16,2%
	Önnur landsvæði	Næstum alla skóladaga	598	19,3%
		Næstum aldrei	154	13,7%
		Fáa skóladaga	227	20,1%
		Suma skóladaga	332	29,4%
	Höfuðborgarsvæðið	Flesta skóladaga	169	15,0%
		Næstum alla skóladaga	246	21,8%
		Næstum aldrei	231	13,4%
		Fáa skóladaga	342	19,9%
	Hafnarfjörður	Suma skóladaga	542	31,5%
		Flesta skóladaga	288	16,7%
		Næstum alla skóladaga	318	18,5%
		Næstum aldrei	27	11,1%
	Fáa skóladaga	60	24,7%	
	Suma skóladaga	79	32,5%	
	Flesta skóladaga	43	17,7%	
	Næstum alla skóladaga	34	14,0%	

Hve oft finnst þér þú vera þreytt/þreyttur í skólanum?

Bakgrunnur	Skipting	Svar	Fjöldi	Hlutfall
Erlendur bakgrunnur	Landið í heild	Næstum aldrei	59	16,9%
		Fáa skóladaga	46	13,2%
		Suma skóladaga	95	27,2%
		Flesta skóladaga	61	17,5%
	Önnur landsvæði	Næstum alla skóladaga	88	25,2%
		Næstum aldrei	26	18,8%
		Fáa skóladaga	17	12,3%
		Suma skóladaga	37	26,8%
	Höfuðborgarsvæðið	Flesta skóladaga	27	19,6%
		Næstum alla skóladaga	31	22,5%
		Næstum aldrei	29	15,4%
		Fáa skóladaga	27	14,4%
	Hafnarfjörður	Suma skóladaga	53	28,2%
		Flesta skóladaga	30	16,0%
		Næstum alla skóladaga	49	26,1%
		Næstum aldrei	4	17,4%
		Fáa skóladaga	2	8,7%
		Suma skóladaga	5	21,7%
		Flesta skóladaga	4	17,4%
		Næstum alla skóladaga	8	34,8%

Ferðamáti í skóla - 6. bekkur

Mynd

Hvernig ferðast þú oftast til og frá skóla?

Skipting	Svar	Fjöldi	Hlutfall
Landið í heild	Ég fer með skólarútu	167	4,5%
	Á rafhlaupahjóli	143	3,9%
	Ég er keyrð/keyrður/keyrt	883	23,9%
	Ég fer með strætó	154	4,2%
	Ég fer hjólandi (ekki á rafhjóli)	468	12,7%
	Ég fer gangandi	1876	50,8%
	Svara ekki	206	—
Önnur landsvæði	Ég fer með skólarútu	116	8,7%
	Á rafhlaupahjóli	75	5,6%
	Ég er keyrð/keyrður/keyrt	360	26,9%
	Ég fer með strætó	60	4,5%
	Ég fer hjólandi (ekki á rafhjóli)	216	16,1%
	Ég fer gangandi	513	38,3%
	Svara ekki	67	—
Höfuðborgarsvæðið	Ég fer með skólarútu	51	2,5%
	Á rafhlaupahjóli	62	3,0%
	Ég er keyrð/keyrður/keyrt	445	21,6%
	Ég fer með strætó	84	4,1%
	Ég fer hjólandi (ekki á rafhjóli)	220	10,7%
	Ég fer gangandi	1199	58,2%
	Svara ekki	122	—
Hafnarfjörður	Ég fer með skólarútu	0	0,0%
	Á rafhlaupahjóli	6	2,1%
	Ég er keyrð/keyrður/keyrt	78	26,9%
	Ég fer með strætó	10	3,4%
	Ég fer hjólandi (ekki á rafhjóli)	32	11,0%
	Ég fer gangandi	164	56,6%
	Svara ekki	17	—

Ferðamáti í skóla - 6. bekkur - Íslenskur og erlendur bakgrunnur

Mynd

Hvernig ferðast þú oftast til og frá skóla?

Bakgrunnur	Skipting	Svar	Fjöldi	Hlutfall	
Íslenskur bakgrunnur	Landið í heild	Ég fer með skólarútu	151	4,7%	
		Á rafhlaupahjóli	122	3,8%	
		Ég er keyrð/keyrður/keyrt	772	24,0%	
		Ég fer með strætó	111	3,5%	
		Ég fer hjólandi (ekki á rafhjóli)	423	13,2%	
		Ég fer gangandi	1637	50,9%	
		Önnur landsvæði	Ég fer með skólarútu	108	9,3%
	Höfuðborgarsvæðið	Höfuðborgarsvæðið	Á rafhlaupahjóli	63	5,4%
			Ég er keyrð/keyrður/keyrt	320	27,5%
			Ég fer með strætó	43	3,7%
			Ég fer hjólandi (ekki á rafhjóli)	189	16,3%
			Ég fer gangandi	439	37,8%
			Ég fer með skólarútu	43	2,4%
			Á rafhlaupahjóli	53	3,0%
	Hafnarfjörður	Hafnarfjörður	Ég er keyrð/keyrður/keyrt	386	21,5%
			Ég fer með strætó	59	3,3%
			Ég fer hjólandi (ekki á rafhjóli)	203	11,3%
			Ég fer gangandi	1049	58,5%
			Ég fer með skólarútu	0	0,0%
			Á rafhlaupahjóli	6	2,3%
			Ég er keyrð/keyrður/keyrt	66	25,3%
Ég fer með strætó	9	3,4%			
Ég fer hjólandi (ekki á rafhjóli)	31	11,9%			
Ég fer gangandi	149	57,1%			

Hvernig ferðast þú oftast til og frá skóla?

Bakgrunnur	Skipting	Svar	Fjöldi	Hlutfall
Erlendur bakgrunnur	Landið í heild	Ég fer með skólarútu	9	2,4%
		Á rafhlaupahjóli	16	4,2%
		Ég er keyrð/keyrður/keyrt	93	24,7%
		Ég fer með strætó	35	9,3%
		Ég fer hjólandi (ekki á rafhjóli)	32	8,5%
		Ég fer gangandi	192	50,9%
		Ég fer með skólarútu	3	2,1%
	Önnur landsvæði	Á rafhlaupahjóli	8	5,6%
		Ég er keyrð/keyrður/keyrt	34	23,6%
		Ég fer með strætó	15	10,4%
		Ég fer hjólandi (ekki á rafhjóli)	19	13,2%
		Ég fer gangandi	65	45,1%
		Ég fer með skólarútu	6	2,9%
		Á rafhlaupahjóli	8	3,8%
	Höfuðborgarsvæðið	Ég er keyrð/keyrður/keyrt	51	24,3%
		Ég fer með strætó	19	9,0%
		Ég fer hjólandi (ekki á rafhjóli)	12	5,7%
		Ég fer gangandi	114	54,3%
		Ég fer með skólarútu	0	0,0%
		Á rafhlaupahjóli	0	0,0%
		Ég er keyrð/keyrður/keyrt	8	34,8%
	Hafnarfjörður	Ég fer með strætó	1	4,3%
		Ég fer hjólandi (ekki á rafhjóli)	1	4,3%
		Ég fer gangandi	13	56,5%

Andleg einkenni - 6. bekkur

Mynd

Verið döpur/dapur/dapurt

Skipting	Svar	Fjöldi	Hlutfall
Landið í heild	Sjaldan eða aldrei	1058	30,0%
	Um það bil mánaðarlega	974	27,6%
	Um það bil vikulega	652	18,5%
	Oftar en einu sinni í viku	524	14,8%
	Hér um bil daglega	323	9,1%
	Svara ekki	366	—
Önnur landsvæði	Sjaldan eða aldrei	358	28,4%
	Um það bil mánaðarlega	360	28,5%
	Um það bil vikulega	236	18,7%
	Oftar en einu sinni í viku	193	15,3%
	Hér um bil daglega	115	9,1%
	Svara ekki	145	—
Höfuðborgarsvæðið	Sjaldan eða aldrei	601	30,3%
	Um það bil mánaðarlega	531	26,8%
	Um það bil vikulega	371	18,7%
	Oftar en einu sinni í viku	298	15,0%
	Hér um bil daglega	180	9,1%
	Svara ekki	202	—
Hafnarfjörður	Sjaldan eða aldrei	99	34,4%
	Um það bil mánaðarlega	83	28,8%
	Um það bil vikulega	45	15,6%
	Oftar en einu sinni í viku	33	11,5%
	Hér um bil daglega	28	9,7%
	Svara ekki	19	—

Verið pirruð/pirraður/pirrað

Skipting	Svar	Fjöldi	Hlutfall
Landið í heild	Sjaldan eða aldrei	565	15,8%
	Um það bil mánaðarlega	779	21,8%
	Um það bil vikulega	912	25,5%
	Oftar en einu sinni í viku	840	23,5%
	Hér um bil daglega	485	13,5%
	Svara ekki	316	—
Önnur landsvæði	Sjaldan eða aldrei	181	14,2%
	Um það bil mánaðarlega	268	21,0%
	Um það bil vikulega	304	23,8%
	Oftar en einu sinni í viku	335	26,2%
	Hér um bil daglega	189	14,8%
	Svara ekki	130	—
Höfuðborgarsvæðið	Sjaldan eða aldrei	330	16,4%
	Um það bil mánaðarlega	441	21,9%
	Um það bil vikulega	539	26,8%
	Oftar en einu sinni í viku	444	22,1%
	Hér um bil daglega	259	12,9%
	Svara ekki	170	—
Hafnarfjörður	Sjaldan eða aldrei	54	18,6%
	Um það bil mánaðarlega	70	24,1%
	Um það bil vikulega	69	23,7%
	Oftar en einu sinni í viku	61	21,0%
	Hér um bil daglega	37	12,7%
	Svara ekki	16	—

Verið kvíðin/kvíðinn/kvíðið

Skipting	Svar	Fjöldi	Hlutfall
Landið í heild	Sjaldan eða aldrei	994	28,0%
	Um það bil mánaðarlega	851	24,0%
	Um það bil vikulega	633	17,8%
	Oftar en einu sinni í viku	560	15,8%
	Hér um bil daglega	509	14,4%
	Svara ekki	350	—
Önnur landsvæði	Sjaldan eða aldrei	377	29,9%
	Um það bil mánaðarlega	292	23,2%
	Um það bil vikulega	213	16,9%
	Oftar en einu sinni í viku	184	14,6%
	Hér um bil daglega	193	15,3%
	Svara ekki	148	—
Höfuðborgarsvæðið	Sjaldan eða aldrei	531	26,6%
	Um það bil mánaðarlega	487	24,4%
	Um það bil vikulega	368	18,4%
	Oftar en einu sinni í viku	329	16,5%
	Hér um bil daglega	282	14,1%
	Svara ekki	186	—
Hafnarfjörður	Sjaldan eða aldrei	86	29,6%
	Um það bil mánaðarlega	72	24,7%
	Um það bil vikulega	52	17,9%
	Oftar en einu sinni í viku	47	16,2%
	Hér um bil daglega	34	11,7%
	Svara ekki	16	—

Átt erfitt með að sofna

Skipting	Svar	Fjöldi	Hlutfall
Landið í heild	Sjaldan eða aldrei	1065	29,7%
	Um það bil mánaðarlega	680	19,0%
	Um það bil vikulega	509	14,2%
	Oftar en einu sinni í viku	613	17,1%
	Hér um bil daglega	718	20,0%
	Svara ekki	312	—
Önnur landsvæði	Sjaldan eða aldrei	396	31,0%
	Um það bil mánaðarlega	212	16,6%
	Um það bil vikulega	176	13,8%
	Oftar en einu sinni í viku	225	17,6%
	Hér um bil daglega	269	21,0%
	Svara ekki	129	—
Höfuðborgarsvæðið	Sjaldan eða aldrei	582	28,9%
	Um það bil mánaðarlega	401	19,9%
	Um það bil vikulega	294	14,6%
	Oftar en einu sinni í viku	346	17,2%
	Hér um bil daglega	391	19,4%
	Svara ekki	169	—
Hafnarfjörður	Sjaldan eða aldrei	87	29,7%
	Um það bil mánaðarlega	67	22,9%
	Um það bil vikulega	39	13,3%
	Oftar en einu sinni í viku	42	14,3%
	Hér um bil daglega	58	19,8%
	Svara ekki	14	—

Líkamleg einkenni - 6. bekkur

Mynd

Höfuðverk

Skipting	Svar	Fjöldi	Hlutfall
Landið í heild	Sjaldan eða aldrei	1207	33,3%
	Um það bil mánaðarlega	950	26,2%
	Um það bil vikulega	642	17,7%
	Oftar en einu sinni í viku	512	14,1%
	Hér um bil daglega	310	8,6%
	Svara ekki	276	—
Önnur landsvæði	Sjaldan eða aldrei	467	36,0%
	Um það bil mánaðarlega	319	24,6%
	Um það bil vikulega	219	16,9%
	Oftar en einu sinni í viku	182	14,0%
	Hér um bil daglega	111	8,6%
	Svara ekki	109	—
Höfuðborgarsvæðið	Sjaldan eða aldrei	655	32,3%
	Um það bil mánaðarlega	556	27,4%
	Um það bil vikulega	375	18,5%
	Oftar en einu sinni í viku	274	13,5%
	Hér um bil daglega	169	8,3%
	Svara ekki	154	—
Hafnarfjörður	Sjaldan eða aldrei	85	28,9%
	Um það bil mánaðarlega	75	25,5%
	Um það bil vikulega	48	16,3%
	Oftar en einu sinni í viku	56	19,0%
	Hér um bil daglega	30	10,2%
	Svara ekki	13	—

Magaverk

Skipting	Svar	Fjöldi	Hlutfall
Landið í heild	Sjaldan eða aldrei	1237	34,8%
	Um það bil mánaðarlega	1001	28,1%
	Um það bil vikulega	610	17,2%
	Oftar en einu sinni í viku	429	12,1%
	Hér um bil daglega	279	7,8%
	Svara ekki	341	—
Önnur landsvæði	Sjaldan eða aldrei	429	33,8%
	Um það bil mánaðarlega	360	28,4%
	Um það bil vikulega	221	17,4%
	Oftar en einu sinni í viku	153	12,1%
	Hér um bil daglega	105	8,3%
	Svara ekki	139	—
Höfuðborgarsvæðið	Sjaldan eða aldrei	703	35,2%
	Um það bil mánaðarlega	568	28,5%
	Um það bil vikulega	334	16,7%
	Oftar en einu sinni í viku	238	11,9%
	Hér um bil daglega	152	7,6%
	Svara ekki	188	—
Hafnarfjörður	Sjaldan eða aldrei	105	35,8%
	Um það bil mánaðarlega	73	24,9%
	Um það bil vikulega	55	18,8%
	Oftar en einu sinni í viku	38	13,0%
	Hér um bil daglega	22	7,5%
	Svara ekki	14	—

Bakverk

Skipting	Svar	Fjöldi	Hlutfall
Landið í heild	Sjaldan eða aldrei	2014	57,5%
	Um það bil mánaðarlega	596	17,0%
	Um það bil vikulega	361	10,3%
	Oftar en einu sinni í viku	294	8,4%
	Hér um bil daglega	239	6,8%
	Svara ekki	393	—
Önnur landsvæði	Sjaldan eða aldrei	731	58,2%
	Um það bil mánaðarlega	200	15,9%
	Um það bil vikulega	125	10,0%
	Oftar en einu sinni í viku	105	8,4%
	Hér um bil daglega	94	7,5%
	Svara ekki	152	—
Höfuðborgarsvæðið	Sjaldan eða aldrei	1112	56,9%
	Um það bil mánaðarlega	346	17,7%
	Um það bil vikulega	209	10,7%
	Oftar en einu sinni í viku	163	8,3%
	Hér um bil daglega	126	6,4%
	Svara ekki	227	—
Hafnarfjörður	Sjaldan eða aldrei	171	58,4%
	Um það bil mánaðarlega	50	17,1%
	Um það bil vikulega	27	9,2%
	Oftar en einu sinni í viku	26	8,9%
	Hér um bil daglega	19	6,5%
	Svara ekki	14	—

Fengið svima

Skipting	Svar	Fjöldi	Hlutfall
Landið í heild	Sjaldan eða aldrei	1845	52,4%
	Um það bil mánaðarlega	715	20,3%
	Um það bil vikulega	397	11,3%
	Oftar en einu sinni í viku	329	9,3%
	Hér um bil daglega	235	6,7%
	Svara ekki	376	—
Önnur landsvæði	Sjaldan eða aldrei	672	53,6%
	Um það bil mánaðarlega	231	18,4%
	Um það bil vikulega	138	11,0%
	Oftar en einu sinni í viku	131	10,4%
	Hér um bil daglega	82	6,5%
	Svara ekki	153	—
Höfuðborgarsvæðið	Sjaldan eða aldrei	1029	52,0%
	Um það bil mánaðarlega	425	21,5%
	Um það bil vikulega	223	11,3%
	Oftar en einu sinni í viku	164	8,3%
	Hér um bil daglega	138	7,0%
	Svara ekki	204	—
Hafnarfjörður	Sjaldan eða aldrei	144	50,0%
	Um það bil mánaðarlega	59	20,5%
	Um það bil vikulega	36	12,5%
	Oftar en einu sinni í viku	34	11,8%
	Hér um bil daglega	15	5,2%
	Svara ekki	19	—

Hreyfing - almennt - 6. bekkur

Mynd

Af síðastliðnum 7 dögum, hversu marga daga hefur þú stundað líkamlega hreyfingu samanlagt í 60 mínútur eða meira á dag?

Skipting	Svar	Fjöldi	Hlutfall
Landið í heild	7 daga	848	22,2%
	6 daga	574	15,0%
	5 daga	693	18,2%
	4 daga	658	17,3%
	3 daga	468	12,3%
	2 daga	282	7,4%
	1 dag	156	4,1%
	Engan dag	135	3,5%
	Svara ekki	83	—
Önnur landsvæði	7 daga	304	22,1%
	6 daga	183	13,3%
	5 daga	264	19,2%
	4 daga	224	16,3%
	3 daga	180	13,1%
	2 daga	103	7,5%
	1 dag	67	4,9%
	Engan dag	52	3,8%
	Svara ekki	30	—
Höfuðborgarsvæðið	7 daga	496	23,2%
	6 daga	357	16,7%
	5 daga	368	17,2%
	4 daga	383	17,9%
	3 daga	242	11,3%
	2 daga	151	7,1%
	1 dag	70	3,3%
	Engan dag	71	3,3%
	Svara ekki	45	—
Hafnarfjörður	7 daga	48	16,1%
	6 daga	34	11,4%
	5 daga	61	20,4%
	4 daga	51	17,1%
	3 daga	46	15,4%
	2 daga	28	9,4%
	1 dag	19	6,4%
	Engan dag	12	4,0%
	Svara ekki	8	—

Hreyfing utan skólatíma - 6. bekkur

Mynd

Utan venjulegs skólatíma: Hversu oft stundar þú líkamlega hreyfingu í frítíma þínum svo þú mæðist verulega eða svitnir?

Skipting	Svar	Fjöldi	Hlutfall
Landið í heild	2 sinnum í viku	326	8,9%
	Aldrei	108	3,0%
	Sjaldnar en einu sinni í mánuði	152	4,2%
	Einu sinni í mánuði	70	1,9%
	Einu sinni í viku	178	4,9%
	3 sinnum í viku	598	16,4%
	4-6 sinnum í viku	1368	37,5%
	Á hverjum degi	850	23,3%
	Svara ekki	247	—
Önnur landsvæði	2 sinnum í viku	125	9,4%
	Aldrei	43	3,2%
	Sjaldnar en einu sinni í mánuði	64	4,8%
	Einu sinni í mánuði	27	2,0%
	Einu sinni í viku	64	4,8%
	3 sinnum í viku	209	15,7%
	4-6 sinnum í viku	469	35,3%
	Á hverjum degi	327	24,6%
	Svara ekki	79	—
Höfuðborgarsvæðið	2 sinnum í viku	174	8,5%
	Aldrei	56	2,7%
	Sjaldnar en einu sinni í mánuði	74	3,6%
	Einu sinni í mánuði	40	2,0%
	Einu sinni í viku	100	4,9%
	3 sinnum í viku	348	17,1%
	4-6 sinnum í viku	783	38,4%
	Á hverjum degi	462	22,7%
	Svara ekki	146	—
Hafnarfjörður	2 sinnum í viku	27	9,5%
	Aldrei	9	3,2%
	Sjaldnar en einu sinni í mánuði	14	4,9%
	Einu sinni í mánuði	3	1,1%
	Einu sinni í viku	14	4,9%
	3 sinnum í viku	41	14,4%
	4-6 sinnum í viku	116	40,7%
	Á hverjum degi	61	21,4%
	Svara ekki	22	—

Hreyfing utan skólatíma - 6. bekkur - Strákar og stelpur

Mynd

Utan venjulegs skólatíma: Hversu oft stundar þú líkamlega hreyfingu í frítíma þínum svo þú mæðist verulega eða svitnir?

Kyn	Skipting	Svar	Fjöldi	Hlutfall
Stelpur	Landið í heild	2 sinnum í viku	179	10,4%
		Aldrei	44	2,6%
		Sjaldnar en einu sinni í mánuði	75	4,4%
		Einu sinni í mánuði	35	2,0%
		Einu sinni í viku	80	4,7%
		3 sinnum í viku	317	18,5%
		4-6 sinnum í viku	708	41,2%
		Á hverjum degi	280	16,3%
		Svara ekki	108	—
		Önnur landsvæði	2 sinnum í viku	70
	Aldrei	18	2,9%	
	Sjaldnar en einu sinni í mánuði	27	4,4%	
	Einu sinni í mánuði	15	2,4%	
	Einu sinni í viku	29	4,7%	
	3 sinnum í viku	96	15,6%	
	4-6 sinnum í viku	240	38,9%	
	Á hverjum degi	122	19,8%	
	Svara ekki	29	—	
	Höfuðborgarsvæðið	2 sinnum í viku	89	9,2%
	Aldrei	22	2,3%	
	Sjaldnar en einu sinni í mánuði	42	4,3%	
	Einu sinni í mánuði	19	2,0%	
	Einu sinni í viku	47	4,9%	
	3 sinnum í viku	198	20,5%	
	4-6 sinnum í viku	410	42,4%	
	Á hverjum degi	139	14,4%	
	Svara ekki	67	—	
	Hafnarfjörður	2 sinnum í viku	20	14,8%
	Aldrei	4	3,0%	
	Sjaldnar en einu sinni í mánuði	6	4,4%	
	Einu sinni í mánuði	1	0,7%	
	Einu sinni í viku	4	3,0%	
	3 sinnum í viku	23	17,0%	
4-6 sinnum í viku	58	43,0%		
Á hverjum degi	19	14,1%		
Svara ekki	12	—		

Utan venjulegs skólatíma: Hversu oft stundar þú líkamlega hreyfingu í frítíma þínum svo þú mæðist verulega eða svitnir?

Kyn	Skipting	Svar	Fjöldi	Hlutfall
Strákar	Landið í heild	2 sinnum í viku	139	7,6%
		Aldrei	53	2,9%
		Sjaldnar en einu sinni í mánuði	63	3,5%
		Einu sinni í mánuði	28	1,5%
		Einu sinni í viku	89	4,9%
		3 sinnum í viku	263	14,4%
		4-6 sinnum í viku	634	34,8%
		Á hverjum degi	553	30,4%
		Svara ekki	124	—
		Önnur landsvæði	2 sinnum í viku	50
	Aldrei	19	2,8%	
	Sjaldnar en einu sinni í mánuði	32	4,8%	
	Einu sinni í mánuði	10	1,5%	
	Einu sinni í viku	33	4,9%	
	3 sinnum í viku	103	15,4%	
	4-6 sinnum í viku	223	33,3%	
	Á hverjum degi	199	29,7%	
	Svara ekki	46	—	
	Höfuðborgarsvæðið	2 sinnum í viku	82	8,1%
	Aldrei	29	2,9%	
	Sjaldnar en einu sinni í mánuði	27	2,7%	
Einu sinni í mánuði	16	1,6%		
Einu sinni í viku	47	4,6%		
3 sinnum í viku	144	14,2%		
4-6 sinnum í viku	355	35,0%		
Á hverjum degi	314	31,0%		
Svara ekki	69	—		
Hafnarfjörður	2 sinnum í viku	7	5,0%	
Aldrei	5	3,6%		
Sjaldnar en einu sinni í mánuði	4	2,9%		
Einu sinni í mánuði	2	1,4%		
Einu sinni í viku	9	6,5%		
3 sinnum í viku	16	11,5%		
4-6 sinnum í viku	56	40,3%		
Á hverjum degi	40	28,8%		
Svara ekki	9	—		

Morgunmat - 6. bekkur

Mynd

Hversu oft borðar þú venjulega morgunmat á virkum dögum (meira en t.d. mjólkurglas eða glas af ávaxtasafa)?

Skipting	Svar	Fjöldi	Hlutfall
Landið í heild	Fimm virka daga í viku	2204	58,0%
	Fjóra virka daga í viku	311	8,2%
	Þrjá virka daga í viku	327	8,6%
	Tvo virka daga í viku	201	5,3%
	Einn virkan dag í viku	187	4,9%
	Ég borða aldrei morgunmat virka daga	573	15,1%
	Svara ekki	94	—
Önnur landsvæði	Fimm virka daga í viku	774	56,4%
	Fjóra virka daga í viku	104	7,6%
	Þrjá virka daga í viku	113	8,2%
	Tvo virka daga í viku	75	5,5%
	Einn virkan dag í viku	85	6,2%
	Ég borða aldrei morgunmat virka daga	222	16,2%
	Svara ekki	34	—
Höfuðborgarsvæðið	Fimm virka daga í viku	1264	59,4%
	Fjóra virka daga í viku	190	8,9%
	Þrjá virka daga í viku	183	8,6%
	Tvo virka daga í viku	106	5,0%
	Einn virkan dag í viku	88	4,1%
	Ég borða aldrei morgunmat virka daga	296	13,9%
	Svara ekki	56	—
Hafnarfjörður	Fimm virka daga í viku	166	54,8%
	Fjóra virka daga í viku	17	5,6%
	Þrjá virka daga í viku	31	10,2%
	Tvo virka daga í viku	20	6,6%
	Einn virkan dag í viku	14	4,6%
	Ég borða aldrei morgunmat virka daga	55	18,2%
	Svara ekki	4	—

Mataræði - 6. bekkur

Mynd

Ávexti

Skipting	Svar	Fjöldi	Hlutfall
Landið í heild	Oft á dag	690	18,4%
	Einu sinni á dag	664	17,7%
	5-6 daga í viku	786	21,0%
	2-4 daga í viku	1009	26,9%
	Einu sinni í viku	248	6,6%
	Sjaldnar en einu sinni í viku	273	7,3%
	Aldrei	78	2,1%
	Svara ekki	149	—
	Önnur landsvæði	Oft á dag	208
Önnur landsvæði	Einu sinni á dag	236	17,5%
	5-6 daga í viku	278	20,6%
	2-4 daga í viku	380	28,1%
	Einu sinni í viku	93	6,9%
	Sjaldnar en einu sinni í viku	118	8,7%
	Aldrei	37	2,7%
	Svara ekki	57	—
	Höfuðborgarsvæðið	Oft á dag	422
Höfuðborgarsvæðið	Einu sinni á dag	387	18,4%
	5-6 daga í viku	453	21,6%
	2-4 daga í viku	538	25,6%
	Einu sinni í viku	138	6,6%
	Sjaldnar en einu sinni í viku	125	6,0%
	Aldrei	35	1,7%
	Svara ekki	85	—
	Hafnarfjörður	Oft á dag	60
Hafnarfjörður	Einu sinni á dag	41	13,7%
	5-6 daga í viku	55	18,3%
	2-4 daga í viku	91	30,3%
	Einu sinni í viku	17	5,7%
	Sjaldnar en einu sinni í viku	30	10,0%
	Aldrei	6	2,0%
	Svara ekki	7	—

Grænmeti

Skipting	Svar	Fjöldi	Hlutfall
Landið í heild	Oft á dag	493	13,4%
	Einu sinni á dag	615	16,8%
	5-6 daga í viku	704	19,2%
	2-4 daga í viku	987	26,9%
	Einu sinni í viku	364	9,9%
	Sjaldnar en einu sinni í viku	332	9,0%
	Aldrei	174	4,7%
	Svara ekki	228	—
	Önnur landsvæði	Oft á dag	135
Einu sinni á dag		201	15,2%
5-6 daga í viku		248	18,8%
2-4 daga í viku		361	27,4%
Einu sinni í viku		150	11,4%
Sjaldnar en einu sinni í viku		156	11,8%
Aldrei		68	5,2%
Svara ekki		88	—
Höfuðborgarsvæðið		Oft á dag	311
	Einu sinni á dag	366	17,8%
	5-6 daga í viku	404	19,6%
	2-4 daga í viku	556	27,0%
	Einu sinni í viku	183	8,9%
	Sjaldnar en einu sinni í viku	147	7,1%
	Aldrei	89	4,3%
	Svara ekki	127	—
	Hafnarfjörður	Oft á dag	47
Einu sinni á dag		48	16,3%
5-6 daga í viku		52	17,7%
2-4 daga í viku		70	23,8%
Einu sinni í viku		31	10,5%
Sjaldnar en einu sinni í viku		29	9,9%
Aldrei		17	5,8%
Svara ekki		13	—

Sælgæti/nammi

Skipting	Svar	Fjöldi	Hlutfall
Landið í heild	Oft á dag	91	2,5%
	Einu sinni á dag	179	4,9%
	5-6 daga í viku	241	6,6%
	2-4 daga í viku	1243	34,0%
	Einu sinni í viku	1231	33,7%
	Sjaldnar en einu sinni í viku	590	16,1%
	Aldrei	83	2,3%
	Svara ekki	239	—
Önnur landsvæði	Oft á dag	41	3,1%
	Einu sinni á dag	72	5,5%
	5-6 daga í viku	73	5,6%
	2-4 daga í viku	413	31,5%
	Einu sinni í viku	443	33,8%
	Sjaldnar en einu sinni í viku	235	17,9%
	Aldrei	35	2,7%
	Svara ekki	95	—
Höfuðborgarsvæðið	Oft á dag	43	2,1%
	Einu sinni á dag	89	4,3%
	5-6 daga í viku	146	7,1%
	2-4 daga í viku	721	35,2%
	Einu sinni í viku	695	33,9%
	Sjaldnar en einu sinni í viku	316	15,4%
	Aldrei	41	2,0%
	Svara ekki	132	—
Hafnarfjörður	Oft á dag	7	2,4%
	Einu sinni á dag	18	6,1%
	5-6 daga í viku	22	7,5%
	2-4 daga í viku	109	36,9%
	Einu sinni í viku	93	31,5%
	Sjaldnar en einu sinni í viku	39	13,2%
	Aldrei	7	2,4%
	Svara ekki	12	—

Gos með sykri (t.d. kók eða appelsín)

Skipting	Svar	Fjöldi	Hlutfall
Landið í heild	Oft á dag	85	2,3%
	Einu sinni á dag	99	2,7%
	5-6 daga í viku	145	3,9%
	2-4 daga í viku	613	16,6%
	Einu sinni í viku	700	19,0%
	Sjaldnar en einu sinni í viku	966	26,2%
	Aldrei	1075	29,2%
	Svara ekki	214	—
Önnur landsvæði	Oft á dag	38	2,9%
	Einu sinni á dag	46	3,5%
	5-6 daga í viku	45	3,4%
	2-4 daga í viku	216	16,4%
	Einu sinni í viku	276	21,0%
	Sjaldnar en einu sinni í viku	322	24,5%
	Aldrei	371	28,2%
	Svara ekki	93	—
Höfuðborgarsvæðið	Oft á dag	40	1,9%
	Einu sinni á dag	44	2,1%
	5-6 daga í viku	80	3,9%
	2-4 daga í viku	347	16,7%
	Einu sinni í viku	373	18,0%
	Sjaldnar en einu sinni í viku	573	27,6%
	Aldrei	618	29,8%
	Svara ekki	108	—
Hafnarfjörður	Oft á dag	7	2,4%
	Einu sinni á dag	9	3,1%
	5-6 daga í viku	20	6,8%
	2-4 daga í viku	50	17,0%
	Einu sinni í viku	51	17,3%
	Sjaldnar en einu sinni í viku	71	24,1%
	Aldrei	86	29,3%
	Svara ekki	13	—

Orkudrykki (t.d. Nocco, Collab, Monster)

Skipting	Svar	Fjöldi	Hlutfall
Landið í heild	Oft á dag	33	0,9%
	Einu sinni á dag	19	0,5%
	5-6 daga í viku	21	0,6%
	2-4 daga í viku	53	1,4%
	Einu sinni í viku	79	2,1%
	Sjaldnar en einu sinni í viku	302	8,2%
	Aldrei	3171	86,2%
	Svara ekki	219	—
Önnur landsvæði	Oft á dag	12	0,9%
	Einu sinni á dag	5	0,4%
	5-6 daga í viku	12	0,9%
	2-4 daga í viku	20	1,5%
	Einu sinni í viku	33	2,5%
	Sjaldnar en einu sinni í viku	121	9,2%
	Aldrei	1118	84,6%
	Svara ekki	86	—
Höfuðborgarsvæðið	Oft á dag	19	0,9%
	Einu sinni á dag	11	0,5%
	5-6 daga í viku	7	0,3%
	2-4 daga í viku	28	1,4%
	Einu sinni í viku	44	2,1%
	Sjaldnar en einu sinni í viku	158	7,7%
	Aldrei	1795	87,1%
	Svara ekki	121	—
Hafnarfjörður	Oft á dag	2	0,7%
	Einu sinni á dag	3	1,0%
	5-6 daga í viku	2	0,7%
	2-4 daga í viku	5	1,7%
	Einu sinni í viku	2	0,7%
	Sjaldnar en einu sinni í viku	23	7,8%
	Aldrei	258	87,5%
	Svara ekki	12	—

Sykurlausa gosdrykki (t.d. Pepsi Max, Appelsín sykurlaust, Coke light)

Skipting	Svar	Fjöldi	Hlutfall
Landið í heild	Oft á dag	119	3,2%
	Einu sinni á dag	100	2,7%
	5-6 daga í viku	164	4,4%
	2-4 daga í viku	537	14,6%
	Einu sinni í viku	520	14,1%
	Sjaldnar en einu sinni í viku	894	24,2%
	Aldrei	1354	36,7%
	Svara ekki	209	—
	Önnur landsvæði	Oft á dag	53
Einu sinni á dag		39	2,9%
5-6 daga í viku		67	5,1%
2-4 daga í viku		205	15,5%
Einu sinni í viku		186	14,0%
Sjaldnar en einu sinni í viku		304	23,0%
Aldrei		470	35,5%
Svara ekki		83	—
Höfuðborgarsvæðið		Oft á dag	52
	Einu sinni á dag	52	2,5%
	5-6 daga í viku	83	4,0%
	2-4 daga í viku	282	13,6%
	Einu sinni í viku	300	14,5%
	Sjaldnar en einu sinni í viku	526	25,4%
	Aldrei	775	37,4%
	Svara ekki	113	—
	Hafnarfjörður	Oft á dag	14
Einu sinni á dag		9	3,1%
5-6 daga í viku		14	4,8%
2-4 daga í viku		50	17,0%
Einu sinni í viku		34	11,6%
Sjaldnar en einu sinni í viku		64	21,8%
Aldrei		109	37,1%
Svara ekki		13	—

Einmanaleiki - 6. bekkur

Mynd

Síðastliðna 12 mánuði, hversu oft hefur þér fundist þú einmana?

Skipting	Svar	Fjöldi	Hlutfall
Landið í heild	Alltaf	74	2,0%
	Oft	418	11,1%
	Stundum	934	24,9%
	Sjaldan	1361	36,2%
	Aldrei	970	25,8%
	Svara ekki	140	—
Önnur landsvæði	Alltaf	35	2,6%
	Oft	163	12,0%
	Stundum	351	25,7%
	Sjaldan	484	35,5%
	Aldrei	331	24,3%
	Svara ekki	43	—
Höfuðborgarsvæðið	Alltaf	33	1,6%
	Oft	225	10,7%
	Stundum	507	24,2%
	Sjaldan	774	37,0%
	Aldrei	555	26,5%
	Svara ekki	89	—
Hafnarfjörður	Alltaf	6	2,0%
	Oft	30	10,0%
	Stundum	76	25,4%
	Sjaldan	103	34,4%
	Aldrei	84	28,1%
	Svara ekki	8	—

Einmanaleiki - 6. bekkur - Íslenskur og erlendur bakgrunnur

Mynd

Síðastliðna 12 mánuði, hversu oft hefur þér fundist þú einmana?

Bakgrunnur	Skipting	Svar	Fjöldi	Hlutfall
Íslenskur bakgrunnur	Landið í heild	Alltaf	56	1,7%
		Oft	352	10,9%
		Stundum	784	24,4%
		Sjaldan	1191	37,0%
	Önnur landsvæði	Aldrei	833	25,9%
		Alltaf	30	2,6%
		Oft	131	11,2%
		Stundum	296	25,4%
	Höfuðborgarsvæðið	Sjaldan	422	36,2%
		Aldrei	287	24,6%
		Alltaf	22	1,2%
		Oft	195	10,9%
	Hafnarfjörður	Stundum	423	23,6%
		Sjaldan	676	37,8%
		Aldrei	474	26,5%
		Alltaf	4	1,5%
		Oft	26	10,0%
		Stundum	65	25,0%
		Sjaldan	93	35,8%
		Aldrei	72	27,7%

Síðastliðna 12 mánuði, hversu oft hefur þér fundist þú einmana?

Bakgrunnur	Skipting	Svar	Fjöldi	Hlutfall	
Erlendur bakgrunnur	Landið í heild	Alltaf	11	2,9%	
		Oft	46	12,2%	
		Stundum	101	26,7%	
		Sjaldan	123	32,5%	
	Önnur landsvæði	Aldrei	97	25,7%	
		Alltaf	2	1,4%	
		Oft	22	15,2%	
		Stundum	40	27,6%	
	Höfuðborgarsvæðið	Sjaldan	49	33,8%	
		Aldrei	32	22,1%	
		Alltaf	7	3,3%	
		Oft	22	10,5%	
	Hafnarfjörður	Stundum	57	27,1%	
		Sjaldan	68	32,4%	
		Aldrei	56	26,7%	
		Alltaf	2	8,7%	
		Oft	2	8,7%	
			Stundum	4	17,4%
			Sjaldan	6	26,1%
			Aldrei	9	39,1%

Sjálfstraust - 6. bekkur

Mynd

Hversu oft getur þú fundið lausn á vandamálum ef þú reynir bara nógu mikið?

Skipting	Svar	Fjöldi	Hlutfall
Landið í heild	Alltaf	325	8,8%
	Oftast	1656	44,9%
	Stundum	1155	31,3%
	Sjaldan	455	12,3%
	Aldrei	101	2,7%
	Svara ekki	205	—
Önnur landsvæði	Alltaf	90	6,7%
	Oftast	578	43,2%
	Stundum	433	32,3%
	Sjaldan	192	14,3%
	Aldrei	46	3,4%
	Svara ekki	68	—
Höfuðborgarsvæðið	Alltaf	212	10,3%
	Oftast	950	46,1%
	Stundum	623	30,3%
	Sjaldan	229	11,1%
	Aldrei	45	2,2%
	Svara ekki	124	—
Hafnarfjörður	Alltaf	23	7,8%
	Oftast	128	43,5%
	Stundum	99	33,7%
	Sjaldan	34	11,6%
	Aldrei	10	3,4%
	Svara ekki	13	—

Hversu oft ræður þú við þau verkefni sem þú ákveður að takast á við?

Skipting	Svar	Fjöldi	Hlutfall
Landið í heild	Alltaf	366	10,1%
	Oftast	1622	44,7%
	Stundum	1086	29,9%
	Sjaldan	458	12,6%
	Aldrei	99	2,7%
	Svara ekki	266	—
Önnur landsvæði	Alltaf	104	7,9%
	Oftast	566	43,1%
	Stundum	391	29,8%
	Sjaldan	205	15,6%
	Aldrei	46	3,5%
	Svara ekki	95	—
Höfuðborgarsvæðið	Alltaf	238	11,7%
	Oftast	925	45,5%
	Stundum	614	30,2%
	Sjaldan	215	10,6%
	Aldrei	41	2,0%
	Svara ekki	150	—
Hafnarfjörður	Alltaf	24	8,4%
	Oftast	131	45,8%
	Stundum	81	28,3%
	Sjaldan	38	13,3%
	Aldrei	12	4,2%
	Svara ekki	21	—

Meiðsli - 6. bekkur

Mynd

Síðastliðna 12 mánuði, hversu oft hefur þú orðið fyrir meiðslum og þurft að leita til læknis eða hjúkrunarfræðings vegna þeirra?

Skipting	Svar	Fjöldi	Hlutfall
Landið í heild	4 sinnum eða oftar	518	13,9%
	3 sinnum	336	9,0%
	2 sinnum	602	16,2%
	1 sinni	896	24,1%
	Ég hef ekki orðið fyrir meiðslum síðustu 12 mánuði	1362	36,7%
	Svara ekki	183	—
Önnur landsvæði	4 sinnum eða oftar	169	12,6%
	3 sinnum	109	8,1%
	2 sinnum	207	15,4%
	1 sinni	335	25,0%
	Ég hef ekki orðið fyrir meiðslum síðustu 12 mánuði	520	38,8%
	Svara ekki	67	—
Höfuðborgarsvæðið	4 sinnum eða oftar	313	15,1%
	3 sinnum	200	9,6%
	2 sinnum	352	16,9%
	1 sinni	496	23,9%
	Ég hef ekki orðið fyrir meiðslum síðustu 12 mánuði	718	34,5%
	Svara ekki	104	—
Hafnarfjörður	4 sinnum eða oftar	36	12,2%
	3 sinnum	27	9,2%
	2 sinnum	43	14,6%
	1 sinni	65	22,0%
	Ég hef ekki orðið fyrir meiðslum síðustu 12 mánuði	124	42,0%
	Svara ekki	12	—

Slagsmál - 6. bekkur

Mynd

Síðastliðna 12 mánuði, hversu oft hefur þú lent í slagsmálum?

Skipting	Svar	Fjöldi	Hlutfall
Landið í heild	4 sinnum eða oftar	327	9,1%
	3 sinnum	186	5,2%
	2 sinnum	357	9,9%
	1 sinni	630	17,5%
	Ég hef ekki lent í slagsmálum síðustu 12 mánuði	2101	58,3%
	Svara ekki	296	—
Önnur landsvæði	4 sinnum eða oftar	140	10,7%
	3 sinnum	72	5,5%
	2 sinnum	132	10,1%
	1 sinni	237	18,1%
	Ég hef ekki lent í slagsmálum síðustu 12 mánuði	729	55,6%
	Svara ekki	97	—
Höfuðborgarsvæðið	4 sinnum eða oftar	161	8,0%
	3 sinnum	96	4,8%
	2 sinnum	201	10,0%
	1 sinni	348	17,3%
	Ég hef ekki lent í slagsmálum síðustu 12 mánuði	1204	59,9%
	Svara ekki	173	—
Hafnarfjörður	4 sinnum eða oftar	26	9,3%
	3 sinnum	18	6,4%
	2 sinnum	24	8,5%
	1 sinni	45	16,0%
	Ég hef ekki lent í slagsmálum síðustu 12 mánuði	168	59,8%
	Svara ekki	26	—

Slagsmál - 6. bekkur - Strákar og stelpur

Mynd

Síðastliðna 12 mánuði, hversu oft hefur þú lent í slagsmálum?

Kyn	Skipting	Svar	Fjöldi	Hlutfall
Stelpur	Landið í heild	4 sinnum eða oftar	83	4,9%
		3 sinnum	53	3,1%
		2 sinnum	111	6,5%
		1 sinni	229	13,5%
		Ég hef ekki lent í slagsmálum síðustu 12 mánuði	1220	71,9%
		Svara ekki	130	—
	Önnur landsvæði	4 sinnum eða oftar	42	6,9%
		3 sinnum	21	3,4%
		2 sinnum	35	5,7%
		1 sinni	88	14,4%
		Ég hef ekki lent í slagsmálum síðustu 12 mánuði	424	69,5%
		Svara ekki	36	—
	Höfuðborgarsvæðið	4 sinnum eða oftar	37	3,9%
		3 sinnum	26	2,7%
		2 sinnum	73	7,7%
		1 sinni	119	12,5%
		Ég hef ekki lent í slagsmálum síðustu 12 mánuði	696	73,2%
		Svara ekki	82	—
	Hafnarfjörður	4 sinnum eða oftar	4	3,0%
		3 sinnum	6	4,4%
		2 sinnum	3	2,2%
1 sinni		22	16,3%	
Ég hef ekki lent í slagsmálum síðustu 12 mánuði		100	74,1%	
Svara ekki		12	—	

Síðastliðna 12 mánuði, hversu oft hefur þú lent í slagsmálum?

Kyn	Skipting	Svar	Fjöldi	Hlutfall
Strákar	Landið í heild	4 sinnum eða oftar	229	12,7%
		3 sinnum	128	7,1%
		2 sinnum	235	13,1%
		1 sinni	384	21,3%
		Ég hef ekki lent í slagsmálum síðustu 12 mánuði	824	45,8%
		Svara ekki	146	—
	Önnur landsvæði	4 sinnum eða oftar	91	13,8%
		3 sinnum	48	7,3%
		2 sinnum	93	14,1%
		1 sinni	144	21,9%
		Ég hef ekki lent í slagsmálum síðustu 12 mánuði	282	42,9%
		Svara ekki	57	—
	Höfuðborgarsvæðið	4 sinnum eða oftar	119	11,8%
		3 sinnum	68	6,8%
		2 sinnum	121	12,0%
		1 sinni	218	21,7%
		Ég hef ekki lent í slagsmálum síðustu 12 mánuði	480	47,7%
		Svara ekki	77	—
	Hafnarfjörður	4 sinnum eða oftar	19	14,0%
		3 sinnum	12	8,8%
2 sinnum		21	15,4%	
1 sinni		22	16,2%	
Ég hef ekki lent í slagsmálum síðustu 12 mánuði		62	45,6%	
Svara ekki		12	—	

Slagsmál - 6. bekkur - Íslenskur og erlendur bakgrunnur

Mynd

Síðastliðna 12 mánuði, hversu oft hefur þú lent í slagsmálum?

Bakgrunnur	Skipting	Svar	Fjöldi	Hlutfall
Íslenskur bakgrunnur	Landið í heild	4 sinnum eða oftar	292	9,2%
		3 sinnum	155	4,9%
		2 sinnum	313	9,8%
		1 sinni	552	17,3%
		Ég hef ekki lent í slagsmálum síðustu 12 mánuði	1873	58,8%
	Önnur landsvæði	4 sinnum eða oftar	126	10,9%
		3 sinnum	58	5,0%
		2 sinnum	115	10,0%
		1 sinni	207	17,9%
		Ég hef ekki lent í slagsmálum síðustu 12 mánuði	648	56,2%
	Höfuðborgarsvæðið	4 sinnum eða oftar	141	8,0%
		3 sinnum	81	4,6%
		2 sinnum	177	10,0%
		1 sinni	304	17,1%
		Ég hef ekki lent í slagsmálum síðustu 12 mánuði	1070	60,3%
	Hafnarfjörður	4 sinnum eða oftar	25	9,7%
		3 sinnum	16	6,2%
2 sinnum		21	8,1%	
1 sinni		41	15,9%	
Ég hef ekki lent í slagsmálum síðustu 12 mánuði		155	60,1%	

Síðastliðna 12 mánuði, hversu oft hefur þú lent í slagsmálum?

Bakgrunnur	Skipting	Svar	Fjöldi	Hlutfall
Erlendur bakgrunnur	Landið í heild	4 sinnum eða oftar	30	8,0%
		3 sinnum	29	7,8%
		2 sinnum	42	11,2%
		1 sinni	69	18,4%
		Ég hef ekki lent í slagsmálum síðustu 12 mánuði	204	54,5%
	Önnur landsvæði	4 sinnum eða oftar	12	8,3%
		3 sinnum	13	9,0%
		2 sinnum	17	11,8%
		1 sinni	26	18,1%
		Ég hef ekki lent í slagsmálum síðustu 12 mánuði	76	52,8%
	Höfuðborgarsvæðið	4 sinnum eða oftar	17	8,2%
		3 sinnum	14	6,8%
		2 sinnum	22	10,6%
		1 sinni	39	18,8%
		Ég hef ekki lent í slagsmálum síðustu 12 mánuði	115	55,6%
	Hafnarfjörður	4 sinnum eða oftar	1	4,3%
		3 sinnum	2	8,7%
		2 sinnum	3	13,0%
		1 sinni	4	17,4%
		Ég hef ekki lent í slagsmálum síðustu 12 mánuði	13	56,5%

Einelti - gerandi - 6. bekkur

Mynd

Hversu oft hefur þú tekið þátt í að leggja annan nemanda í einelti í skólanum undanfarna tvo mánuði?

Skipting	Svar	Fjöldi	Hlutfall
Landið í heild	Nokkrum sinnum í viku	32	0,9%
	Um það bil einu sinni í viku	23	0,6%
	2 eða 3 sinnum í mánuði	46	1,3%
	Það hefur komið fyrir einu sinni eða tvisvar	414	11,5%
	Ég hef ekki lagt annan nemanda í einelti undanfarna tvo mánuði	3071	85,6%
	Svara ekki	311	—
Önnur landsvæði	Nokkrum sinnum í viku	16	1,2%
	Um það bil einu sinni í viku	11	0,8%
	2 eða 3 sinnum í mánuði	18	1,4%
	Það hefur komið fyrir einu sinni eða tvisvar	166	12,7%
	Ég hef ekki lagt annan nemanda í einelti undanfarna tvo mánuði	1093	83,8%
	Svara ekki	103	—
Höfuðborgarsvæðið	Nokkrum sinnum í viku	16	0,8%
	Um það bil einu sinni í viku	9	0,4%
	2 eða 3 sinnum í mánuði	23	1,1%
	Það hefur komið fyrir einu sinni eða tvisvar	219	10,9%
	Ég hef ekki lagt annan nemanda í einelti undanfarna tvo mánuði	1734	86,7%
	Svara ekki	182	—
Hafnarfjörður	Nokkrum sinnum í viku	0	0,0%
	Um það bil einu sinni í viku	3	1,1%
	2 eða 3 sinnum í mánuði	5	1,8%
	Það hefur komið fyrir einu sinni eða tvisvar	29	10,3%
	Ég hef ekki lagt annan nemanda í einelti undanfarna tvo mánuði	244	86,8%
	Svara ekki	26	—

Einelti - gerandi - 6. bekkur - Íslenskur og erlendur bakgrunnur

Mynd

Hversu oft hefur þú tekið þátt í að leggja annan nemanda í einelti í skólanum undanfarna tvo mánuði?

Bakgrunnur	Skipting	Svar	Fjöldi	Hlutfall
Íslenskur bakgrunnur	Landið í heild	Nokkrum sinnum í viku	21	0,7%
		Um það bil einu sinni í viku	15	0,5%
		2 eða 3 sinnum í mánuði	35	1,1%
		Það hefur komið fyrir einu sinni eða tvisvar	338	10,7%
		Ég hef ekki lagt annan nemanda í einelti undanfarna tvo mánuði	2744	87,0%
	Önnur landsvæði	Nokkrum sinnum í viku	10	0,9%
		Um það bil einu sinni í viku	8	0,7%
		2 eða 3 sinnum í mánuði	14	1,2%
		Það hefur komið fyrir einu sinni eða tvisvar	130	11,4%
		Ég hef ekki lagt annan nemanda í einelti undanfarna tvo mánuði	980	85,8%
	Höfuðborgarsvæðið	Nokkrum sinnum í viku	11	0,6%
		Um það bil einu sinni í viku	5	0,3%
		2 eða 3 sinnum í mánuði	16	0,9%
		Það hefur komið fyrir einu sinni eða tvisvar	182	10,4%
		Ég hef ekki lagt annan nemanda í einelti undanfarna tvo mánuði	1541	87,8%
	Hafnarfjörður	Nokkrum sinnum í viku	0	0,0%
Um það bil einu sinni í viku		2	0,8%	
2 eða 3 sinnum í mánuði		5	2,0%	
Það hefur komið fyrir einu sinni eða tvisvar		26	10,2%	
Ég hef ekki lagt annan nemanda í einelti undanfarna tvo mánuði		223	87,1%	

Hversu oft hefur þú tekið þátt í að leggja annan nemanda í einelti í skólanum undanfarna tvo mánuði?

Bakgrunnur	Skipting	Svar	Fjöldi	Hlutfall
Erlendur bakgrunnur	Landið í heild	Nokkrum sinnum í viku	11	3,0%
		Um það bil einu sinni í viku	8	2,2%
		2 eða 3 sinnum í mánuði	9	2,5%
		Það hefur komið fyrir einu sinni eða tvisvar	67	18,3%
		Ég hef ekki lagt annan nemanda í einelti undanfarna tvo mánuði	272	74,1%
	Önnur landsvæði	Nokkrum sinnum í viku	6	4,3%
		Um það bil einu sinni í viku	3	2,1%
		2 eða 3 sinnum í mánuði	3	2,1%
		Það hefur komið fyrir einu sinni eða tvisvar	31	22,0%
		Ég hef ekki lagt annan nemanda í einelti undanfarna tvo mánuði	98	69,5%
	Höfuðborgarsvæðið	Nokkrum sinnum í viku	5	2,5%
		Um það bil einu sinni í viku	4	2,0%
		2 eða 3 sinnum í mánuði	6	2,9%
		Það hefur komið fyrir einu sinni eða tvisvar	33	16,2%
		Ég hef ekki lagt annan nemanda í einelti undanfarna tvo mánuði	156	76,5%
	Hafnarfjörður	Nokkrum sinnum í viku	0	0,0%
Um það bil einu sinni í viku		1	4,5%	
2 eða 3 sinnum í mánuði		0	0,0%	
Það hefur komið fyrir einu sinni eða tvisvar		3	13,6%	
Ég hef ekki lagt annan nemanda í einelti undanfarna tvo mánuði		18	81,8%	

Einelti - þolandi - 6. bekkur

Mynd

Hversu oft hefur þú verið lögð/lagður/lagt í einelti í skólanum undanfarna tvo mánuði?

Skipting	Svar	Fjöldi	Hlutfall	
Landið í heild	Nokkrum sinnum í viku	93	2,6%	
	Um það bil einu sinni í viku	99	2,8%	
	2 eða 3 sinnum í mánuði	156	4,3%	
	Það hefur komið fyrir einu sinni eða tvisvar	594	16,5%	
	Ég hef ekki verið lögð/lagður/lagt í einelti undanfarna tvo mánuði	2652	73,8%	
	Svara ekki	303	—	
	Önnur landsvæði	Nokkrum sinnum í viku	40	3,1%
Önnur landsvæði	Um það bil einu sinni í viku	42	3,2%	
	2 eða 3 sinnum í mánuði	56	4,3%	
	Það hefur komið fyrir einu sinni eða tvisvar	210	16,1%	
	Ég hef ekki verið lögð/lagður/lagt í einelti undanfarna tvo mánuði	954	73,3%	
	Svara ekki	105	—	
	Höfuðborgarsvæðið	Nokkrum sinnum í viku	49	2,4%
	Höfuðborgarsvæðið	Um það bil einu sinni í viku	49	2,4%
2 eða 3 sinnum í mánuði		90	4,5%	
Það hefur komið fyrir einu sinni eða tvisvar		342	17,0%	
Ég hef ekki verið lögð/lagður/lagt í einelti undanfarna tvo mánuði		1477	73,6%	
Svara ekki		176	—	
Hafnarfjörður		Nokkrum sinnum í viku	4	1,4%
Hafnarfjörður		Um það bil einu sinni í viku	8	2,8%
	2 eða 3 sinnum í mánuði	10	3,5%	
	Það hefur komið fyrir einu sinni eða tvisvar	42	14,7%	
	Ég hef ekki verið lögð/lagður/lagt í einelti undanfarna tvo mánuði	221	77,5%	
	Svara ekki	22	—	

Einelti - þolandi - 6. bekkur - Strákar og stelpur

Mynd

Hversu oft hefur þú verið lögð/lagður/lagt í einelti í skólanum undanfarna tvo mánuði?

Kyn	Skipting	Svar	Fjöldi	Hlutfall
Stelpur	Landið í heild	Nokkrum sinnum í viku	39	2,3%
		Um það bil einu sinni í viku	41	2,4%
		2 eða 3 sinnum í mánuði	64	3,8%
		Það hefur komið fyrir einu sinni eða tvisvar	287	16,9%
		Ég hef ekki verið lögð/lagður/lagt í einelti undanfarna tvo mánuði	1263	74,6%
	Önnur landsvæði	Svara ekki	132	—
		Nokkrum sinnum í viku	15	2,5%
		Um það bil einu sinni í viku	20	3,3%
		2 eða 3 sinnum í mánuði	23	3,8%
		Það hefur komið fyrir einu sinni eða tvisvar	103	17,1%
	Höfuðborgarsvæðið	Ég hef ekki verið lögð/lagður/lagt í einelti undanfarna tvo mánuði	443	73,3%
		Svara ekki	42	—
		Nokkrum sinnum í viku	23	2,4%
		Um það bil einu sinni í viku	18	1,9%
		2 eða 3 sinnum í mánuði	37	3,9%
	Hafnarfjörður	Það hefur komið fyrir einu sinni eða tvisvar	165	17,3%
		Ég hef ekki verið lögð/lagður/lagt í einelti undanfarna tvo mánuði	711	74,5%
		Svara ekki	79	—
		Nokkrum sinnum í viku	1	0,7%
		Um það bil einu sinni í viku	3	2,2%
2 eða 3 sinnum í mánuði		4	2,9%	
Það hefur komið fyrir einu sinni eða tvisvar		19	14,0%	
Ég hef ekki verið lögð/lagður/lagt í einelti undanfarna tvo mánuði		109	80,1%	
Svara ekki		11	—	

Hversu oft hefur þú verið lögð/lagður/lagt í einelti í skólanum undanfarna tvo mánuði?

Kyn	Skipting	Svar	Fjöldi	Hlutfall	
Strákar	Landið í heild	Nokkrum sinnum í viku	45	2,5%	
		Um það bil einu sinni í viku	55	3,1%	
		2 eða 3 sinnum í mánuði	85	4,7%	
		Það hefur komið fyrir einu sinni eða tvisvar	279	15,6%	
		Ég hef ekki verið lögð/lagður/lagt í einelti undanfarna tvo mánuði	1329	74,1%	
		Svara ekki	153	—	
		Önnur landsvæði	Nokkrum sinnum í viku	20	3,0%
			Um það bil einu sinni í viku	20	3,0%
			2 eða 3 sinnum í mánuði	29	4,4%
	Það hefur komið fyrir einu sinni eða tvisvar		96	14,6%	
	Ég hef ekki verið lögð/lagður/lagt í einelti undanfarna tvo mánuði		491	74,8%	
	Svara ekki		59	—	
	Höfuðborgarsvæðið	Nokkrum sinnum í viku	22	2,2%	
		Um það bil einu sinni í viku	30	3,0%	
		2 eða 3 sinnum í mánuði	50	5,0%	
		Það hefur komið fyrir einu sinni eða tvisvar	162	16,2%	
		Ég hef ekki verið lögð/lagður/lagt í einelti undanfarna tvo mánuði	735	73,6%	
		Svara ekki	84	—	
		Hafnarfjörður	Nokkrum sinnum í viku	3	2,2%
Um það bil einu sinni í viku			5	3,6%	
2 eða 3 sinnum í mánuði			6	4,3%	
Það hefur komið fyrir einu sinni eða tvisvar			21	15,2%	
Ég hef ekki verið lögð/lagður/lagt í einelti undanfarna tvo mánuði	103		74,6%		
		Svara ekki	10	—	

Einelti - þolandi - 6. bekkur - Íslenskur og erlendur bakgrunnur

Mynd

Hversu oft hefur þú verið lögð/lagður/lagt í einelti í skólanum undanfarna tvo mánuði?

Bakgrunnur	Skipting	Svar	Fjöldi	Hlutfall
Íslenskur bakgrunnur	Landið í heild	Nokkrum sinnum í viku	70	2,2%
		Um það bil einu sinni í viku	83	2,6%
		2 eða 3 sinnum í mánuði	129	4,1%
		Það hefur komið fyrir einu sinni eða tvisvar	494	15,6%
		Ég hef ekki verið lögð/lagður/lagt í einelti undanfarna tvo mánuði	2388	75,5%
	Önnur landsvæði	Nokkrum sinnum í viku	29	2,5%
		Um það bil einu sinni í viku	34	3,0%
		2 eða 3 sinnum í mánuði	46	4,0%
		Það hefur komið fyrir einu sinni eða tvisvar	169	14,9%
		Ég hef ekki verið lögð/lagður/lagt í einelti undanfarna tvo mánuði	860	75,6%
	Höfuðborgarsvæðið	Nokkrum sinnum í viku	37	2,1%
		Um það bil einu sinni í viku	43	2,4%
		2 eða 3 sinnum í mánuði	73	4,1%
		Það hefur komið fyrir einu sinni eða tvisvar	291	16,5%
		Ég hef ekki verið lögð/lagður/lagt í einelti undanfarna tvo mánuði	1322	74,9%
	Hafnarfjörður	Nokkrum sinnum í viku	4	1,5%
Um það bil einu sinni í viku		6	2,3%	
2 eða 3 sinnum í mánuði		10	3,8%	
Það hefur komið fyrir einu sinni eða tvisvar		34	13,1%	
Ég hef ekki verið lögð/lagður/lagt í einelti undanfarna tvo mánuði		206	79,2%	

Hversu oft hefur þú verið lögð/lagður/lagt í einelti í skólanum undanfarna tvo mánuði?

Bakgrunnur	Skipting	Svar	Fjöldi	Hlutfall
Erlendur bakgrunnur	Landið í heild	Nokkrum sinnum í viku	22	6,0%
		Um það bil einu sinni í viku	14	3,8%
		2 eða 3 sinnum í mánuði	23	6,3%
		Það hefur komið fyrir einu sinni eða tvisvar	88	24,0%
		Ég hef ekki verið lögð/lagður/lagt í einelti undanfarna tvo mánuði	220	59,9%
	Önnur landsvæði	Nokkrum sinnum í viku	10	7,0%
		Um það bil einu sinni í viku	7	4,9%
		2 eða 3 sinnum í mánuði	8	5,6%
		Það hefur komið fyrir einu sinni eða tvisvar	35	24,5%
		Ég hef ekki verið lögð/lagður/lagt í einelti undanfarna tvo mánuði	83	58,0%
	Höfuðborgarsvæðið	Nokkrum sinnum í viku	12	5,9%
		Um það bil einu sinni í viku	5	2,5%
		2 eða 3 sinnum í mánuði	15	7,4%
		Það hefur komið fyrir einu sinni eða tvisvar	46	22,8%
		Ég hef ekki verið lögð/lagður/lagt í einelti undanfarna tvo mánuði	124	61,4%
Hafnarfjörður	Nokkrum sinnum í viku	0	0,0%	
	Um það bil einu sinni í viku	2	9,1%	
	2 eða 3 sinnum í mánuði	0	0,0%	
	Það hefur komið fyrir einu sinni eða tvisvar	7	31,8%	
	Ég hef ekki verið lögð/lagður/lagt í einelti undanfarna tvo mánuði	13	59,1%	

Neteinelti - gerandi - 6. bekkur

Mynd

Hversu oft á undanförunum tveimur mánuðum hefur þú tekið þátt í að leggja einhvern í einelti á netinu?

Skipting	Svar	Fjöldi	Hlutfall
Landið í heild	Nokkrum sinnum í viku	30	0,8%
	Um það bil einu sinni í viku	14	0,4%
	2 eða 3 sinnum í mánuði	35	1,0%
	Það hefur komið fyrir einu sinni eða tvisvar	191	5,4%
	Ég hef ekki lagt annan nemanda í einelti á netinu undanfarna tvo mánuði	3283	92,4%
	Svara ekki	344	—
Önnur landsvæði	Nokkrum sinnum í viku	14	1,1%
	Um það bil einu sinni í viku	5	0,4%
	2 eða 3 sinnum í mánuði	13	1,0%
	Það hefur komið fyrir einu sinni eða tvisvar	88	6,8%
	Ég hef ekki lagt annan nemanda í einelti á netinu undanfarna tvo mánuði	1171	90,7%
	Svara ekki	116	—
Höfuðborgarsvæðið	Nokkrum sinnum í viku	15	0,8%
	Um það bil einu sinni í viku	9	0,5%
	2 eða 3 sinnum í mánuði	19	1,0%
	Það hefur komið fyrir einu sinni eða tvisvar	89	4,5%
	Ég hef ekki lagt annan nemanda í einelti á netinu undanfarna tvo mánuði	1852	93,3%
	Svara ekki	199	—
Hafnarfjörður	Nokkrum sinnum í viku	1	0,4%
	Um það bil einu sinni í viku	0	0,0%
	2 eða 3 sinnum í mánuði	3	1,1%
	Það hefur komið fyrir einu sinni eða tvisvar	14	5,0%
	Ég hef ekki lagt annan nemanda í einelti á netinu undanfarna tvo mánuði	260	93,5%
	Svara ekki	29	—

Neteinelti - gerandi - 6. bekkur - Íslenskur og erlendum bakgrunnur

Mynd

Hversu oft á undanförunum tveimur mánuðum hefur þú tekið þátt í að leggja einhvern í einelti á netinu?

Bakgrunnur	Skipting	Svar	Fjöldi	Hlutfall
Íslenskur bakgrunnur	Landið í heild	Nokkrum sinnum í viku	19	0,6%
		Um það bil einu sinni í viku	10	0,3%
		2 eða 3 sinnum í mánuði	29	0,9%
		Það hefur komið fyrir einu sinni eða tvisvar	160	5,1%
		Ég hef ekki lagt annan nemanda í einelti á netinu undanfarna tvo mánuði	2922	93,1%
	Önnur landsvæði	Nokkrum sinnum í viku	8	0,7%
		Um það bil einu sinni í viku	5	0,4%
		2 eða 3 sinnum í mánuði	11	1,0%
		Það hefur komið fyrir einu sinni eða tvisvar	72	6,3%
		Ég hef ekki lagt annan nemanda í einelti á netinu undanfarna tvo mánuði	1039	91,5%
	Höfuðborgarsvæðið	Nokkrum sinnum í viku	10	0,6%
		Um það bil einu sinni í viku	5	0,3%
		2 eða 3 sinnum í mánuði	15	0,9%
		Það hefur komið fyrir einu sinni eða tvisvar	76	4,3%
		Ég hef ekki lagt annan nemanda í einelti á netinu undanfarna tvo mánuði	1644	93,9%
	Hafnarfjörður	Nokkrum sinnum í viku	1	0,4%
Um það bil einu sinni í viku		0	0,0%	
2 eða 3 sinnum í mánuði		3	1,2%	
Það hefur komið fyrir einu sinni eða tvisvar		12	4,7%	
Ég hef ekki lagt annan nemanda í einelti á netinu undanfarna tvo mánuði		239	93,7%	

Hversu oft á undanförunum tveimur mánuðum hefur þú tekið þátt í að leggja einhvern í einelti á netinu?

Bakgrunnur	Skipting	Svar	Fjöldi	Hlutfall
Erlendur bakgrunnur	Landið í heild	Nokkrum sinnum í viku	10	2,7%
		Um það bil einu sinni í viku	4	1,1%
		2 eða 3 sinnum í mánuði	5	1,4%
		Það hefur komið fyrir einu sinni eða tvisvar	30	8,2%
		Ég hef ekki lagt annan nemanda í einelti á netinu undanfarna tvo mánuði	316	86,6%
	Önnur landsvæði	Nokkrum sinnum í viku	6	4,3%
		Um það bil einu sinni í viku	0	0,0%
		2 eða 3 sinnum í mánuði	2	1,4%
		Það hefur komið fyrir einu sinni eða tvisvar	16	11,3%
		Ég hef ekki lagt annan nemanda í einelti á netinu undanfarna tvo mánuði	117	83,0%
	Höfuðborgarsvæðið	Nokkrum sinnum í viku	4	2,0%
		Um það bil einu sinni í viku	4	2,0%
		2 eða 3 sinnum í mánuði	3	1,5%
		Það hefur komið fyrir einu sinni eða tvisvar	12	5,9%
		Ég hef ekki lagt annan nemanda í einelti á netinu undanfarna tvo mánuði	179	88,6%
	Hafnarfjörður	Nokkrum sinnum í viku	0	0,0%
Um það bil einu sinni í viku		0	0,0%	
2 eða 3 sinnum í mánuði		0	0,0%	
Það hefur komið fyrir einu sinni eða tvisvar		2	9,1%	
Ég hef ekki lagt annan nemanda í einelti á netinu undanfarna tvo mánuði		20	90,9%	

Neteinelti - þolandi - 6. bekkur

Mynd

Hversu oft á undanförunum tveimur mánuðum hefur þú verið lögð/lagður/lagt í einelti á netinu?

Skipting	Svar	Fjöldi	Hlutfall	
Landið í heild	Nokkrum sinnum í viku	52	1,5%	
	Um það bil einu sinni í viku	40	1,1%	
	2 eða 3 sinnum í mánuði	92	2,6%	
	Það hefur komið fyrir einu sinni eða tvisvar	404	11,4%	
	Ég hef ekki verið lögð/lagður/lagt í einelti á netinu undanfarna tvo mánuði	2958	83,4%	
	Svara ekki	351	—	
	Önnur landsvæði	Nokkrum sinnum í viku	25	1,9%
Önnur landsvæði	Um það bil einu sinni í viku	20	1,6%	
	2 eða 3 sinnum í mánuði	35	2,7%	
	Það hefur komið fyrir einu sinni eða tvisvar	164	12,8%	
	Ég hef ekki verið lögð/lagður/lagt í einelti á netinu undanfarna tvo mánuði	1040	81,0%	
	Svara ekki	123	—	
	Höfuðborgarsvæðið	Nokkrum sinnum í viku	24	1,2%
	Höfuðborgarsvæðið	Um það bil einu sinni í viku	18	0,9%
2 eða 3 sinnum í mánuði		48	2,4%	
Það hefur komið fyrir einu sinni eða tvisvar		211	10,7%	
Ég hef ekki verið lögð/lagður/lagt í einelti á netinu undanfarna tvo mánuði		1680	84,8%	
Svara ekki		202	—	
Hafnarfjörður		Nokkrum sinnum í viku	3	1,1%
Hafnarfjörður		Um það bil einu sinni í viku	2	0,7%
	2 eða 3 sinnum í mánuði	9	3,2%	
	Það hefur komið fyrir einu sinni eða tvisvar	29	10,3%	
	Ég hef ekki verið lögð/lagður/lagt í einelti á netinu undanfarna tvo mánuði	238	84,7%	
	Svara ekki	26	—	

Neteinelti - þolandi - 6. bekkur - Íslenskur og erlendum bakgrunnur

Mynd

Hversu oft á undanförunum tveimur mánuðum hefur þú verið lögð/lagður/lagt í einelti á netinu?

Bakgrunnur	Skipting	Svar	Fjöldi	Hlutfall
Íslenskur bakgrunnur	Landið í heild	Nokkrum sinnum í viku	36	1,1%
		Um það bil einu sinni í viku	29	0,9%
		2 eða 3 sinnum í mánuði	77	2,5%
		Það hefur komið fyrir einu sinni eða tvisvar	343	10,9%
		Ég hef ekki verið lögð/lagður/lagt í einelti á netinu undanfarna tvo mánuði	2656	84,6%
	Önnur landsvæði	Nokkrum sinnum í viku	18	1,6%
		Um það bil einu sinni í viku	14	1,2%
		2 eða 3 sinnum í mánuði	26	2,3%
		Það hefur komið fyrir einu sinni eða tvisvar	142	12,5%
		Ég hef ekki verið lögð/lagður/lagt í einelti á netinu undanfarna tvo mánuði	935	82,4%
	Höfuðborgarsvæðið	Nokkrum sinnum í viku	16	0,9%
		Um það bil einu sinni í viku	14	0,8%
		2 eða 3 sinnum í mánuði	42	2,4%
		Það hefur komið fyrir einu sinni eða tvisvar	174	10,0%
		Ég hef ekki verið lögð/lagður/lagt í einelti á netinu undanfarna tvo mánuði	1502	85,9%
	Hafnarfjörður	Nokkrum sinnum í viku	2	0,8%
Um það bil einu sinni í viku		1	0,4%	
2 eða 3 sinnum í mánuði		9	3,5%	
Það hefur komið fyrir einu sinni eða tvisvar		27	10,5%	
Ég hef ekki verið lögð/lagður/lagt í einelti á netinu undanfarna tvo mánuði		219	84,9%	

Hversu oft á undanförunum tveimur mánuðum hefur þú verið lögð/lagður/lagt í einelti á netinu?

Bakgrunnur	Skipting	Svar	Fjöldi	Hlutfall
Erlendur bakgrunnur	Landið í heild	Nokkrum sinnum í viku	15	4,1%
		Um það bil einu sinni í viku	10	2,8%
		2 eða 3 sinnum í mánuði	15	4,1%
		Það hefur komið fyrir einu sinni eða tvisvar	56	15,5%
		Ég hef ekki verið lögð/lagður/lagt í einelti á netinu undanfarna tvo mánuði	266	73,5%
	Önnur landsvæði	Nokkrum sinnum í viku	7	5,1%
		Um það bil einu sinni í viku	5	3,6%
		2 eða 3 sinnum í mánuði	9	6,6%
		Það hefur komið fyrir einu sinni eða tvisvar	21	15,3%
		Ég hef ekki verið lögð/lagður/lagt í einelti á netinu undanfarna tvo mánuði	95	69,3%
	Höfuðborgarsvæðið	Nokkrum sinnum í viku	7	3,4%
		Um það bil einu sinni í viku	4	2,0%
		2 eða 3 sinnum í mánuði	6	3,0%
		Það hefur komið fyrir einu sinni eða tvisvar	33	16,3%
		Ég hef ekki verið lögð/lagður/lagt í einelti á netinu undanfarna tvo mánuði	153	75,4%
	Hafnarfjörður	Nokkrum sinnum í viku	1	4,5%
		Um það bil einu sinni í viku	1	4,5%
		2 eða 3 sinnum í mánuði	0	0,0%
		Það hefur komið fyrir einu sinni eða tvisvar	2	9,1%
		Ég hef ekki verið lögð/lagður/lagt í einelti á netinu undanfarna tvo mánuði	18	81,8%

Áfengisneysla - 6. bekkur

Mynd

Um ævina

Skipting	Svar	Fjöldi	Hlutfall	
Landið í heild	30 daga eða oftar	20	0,5%	
	20-29 daga	6	0,2%	
	10-19 daga	2	0,1%	
	6-9 daga	12	0,3%	
	3-5 daga	30	0,8%	
	1-2 daga	208	5,6%	
	Aldrei	3421	92,5%	
	Svara ekki	198	—	
	Önnur landsvæði	30 daga eða oftar	7	0,5%
Önnur landsvæði	20-29 daga	1	0,1%	
	10-19 daga	0	0,0%	
	6-9 daga	7	0,5%	
	3-5 daga	11	0,8%	
	1-2 daga	85	6,3%	
	Aldrei	1230	91,7%	
	Svara ekki	66	—	
	Höfuðborgarsvæðið	30 daga eða oftar	10	0,5%
	Höfuðborgarsvæðið	20-29 daga	4	0,2%
10-19 daga		2	0,1%	
6-9 daga		3	0,1%	
3-5 daga		19	0,9%	
1-2 daga		107	5,2%	
Aldrei		1922	93,0%	
Svara ekki		116	—	
Hafnarfjörður		30 daga eða oftar	3	1,0%
Hafnarfjörður		20-29 daga	1	0,3%
	10-19 daga	0	0,0%	
	6-9 daga	2	0,7%	
	3-5 daga	0	0,0%	
	1-2 daga	16	5,5%	
	Aldrei	269	92,4%	
	Svara ekki	16	—	

Á síðustu 30 dögum

Skipting	Svar	Fjöldi	Hlutfall
Landið í heild	30 daga eða oftar	14	0,4%
	20-29 daga	2	0,1%
	10-19 daga	7	0,2%
	6-9 daga	5	0,1%
	3-5 daga	9	0,2%
	1-2 daga	39	1,1%
	Aldrei	3538	97,9%
	Svara ekki	283	—
Önnur landsvæði	30 daga eða oftar	6	0,5%
	20-29 daga	1	0,1%
	10-19 daga	2	0,2%
	6-9 daga	1	0,1%
	3-5 daga	6	0,5%
	1-2 daga	13	1,0%
	Aldrei	1286	97,8%
	Svara ekki	92	—
Höfuðborgarsvæðið	30 daga eða oftar	7	0,3%
	20-29 daga	1	0,0%
	10-19 daga	2	0,1%
	6-9 daga	4	0,2%
	3-5 daga	3	0,1%
	1-2 daga	24	1,2%
	Aldrei	1976	98,0%
	Svara ekki	166	—
Hafnarfjörður	30 daga eða oftar	1	0,4%
	20-29 daga	0	0,0%
	10-19 daga	3	1,1%
	6-9 daga	0	0,0%
	3-5 daga	0	0,0%
	1-2 daga	2	0,7%
	Aldrei	276	97,9%
	Svara ekki	25	—

Ölvun - 6. bekkur

Mynd

Um ævina

Skipting	Svar	Fjöldi	Hlutfall
Landið í heild	Já, oftár en 10 sinnum	16	0,4%
	Já, 4-10 sinnum	2	0,1%
	Já, 2-3 sinnum	3	0,1%
	Já, einu sinni	34	0,9%
	Nei, aldrei	3615	98,5%
	Svara ekki	227	—
Önnur landsvæði	Já, oftár en 10 sinnum	7	0,5%
	Já, 4-10 sinnum	0	0,0%
	Já, 2-3 sinnum	2	0,2%
	Já, einu sinni	19	1,4%
	Nei, aldrei	1300	97,9%
	Svara ekki	79	—
Höfuðborgarsvæðið	Já, oftár en 10 sinnum	7	0,3%
	Já, 4-10 sinnum	1	0,0%
	Já, 2-3 sinnum	1	0,0%
	Já, einu sinni	12	0,6%
	Nei, aldrei	2033	99,0%
	Svara ekki	129	—
Hafnarfjörður	Já, oftár en 10 sinnum	2	0,7%
	Já, 4-10 sinnum	1	0,3%
	Já, 2-3 sinnum	0	0,0%
	Já, einu sinni	3	1,0%
	Nei, aldrei	282	97,9%
	Svara ekki	19	—

Á síðustu 30 dögum

Skipting	Svar	Fjöldi	Hlutfall
Landið í heild	Já, oftar en 10 sinnum	9	0,3%
	Já, 4-10 sinnum	5	0,1%
	Já, 2-3 sinnum	4	0,1%
	Já, einu sinni	12	0,3%
	Nei, aldrei	3555	99,2%
	Svara ekki	312	—
Önnur landsvæði	Já, oftar en 10 sinnum	4	0,3%
	Já, 4-10 sinnum	1	0,1%
	Já, 2-3 sinnum	2	0,2%
	Já, einu sinni	9	0,7%
	Nei, aldrei	1292	98,8%
	Svara ekki	99	—
Höfuðborgarsvæðið	Já, oftar en 10 sinnum	4	0,2%
	Já, 4-10 sinnum	2	0,1%
	Já, 2-3 sinnum	2	0,1%
	Já, einu sinni	3	0,2%
	Nei, aldrei	1984	99,4%
	Svara ekki	188	—
Hafnarfjörður	Já, oftar en 10 sinnum	1	0,4%
	Já, 4-10 sinnum	2	0,7%
	Já, 2-3 sinnum	0	0,0%
	Já, einu sinni	0	0,0%
	Nei, aldrei	279	98,9%
	Svara ekki	25	—

Reykingar - 6. bekkur

Mynd

Um ævina

Skipting	Svar	Fjöldi	Hlutfall
Landið í heild	30 daga eða oftar	7	0,2%
	20-29 daga	1	0,0%
	10-19 daga	2	0,1%
	6-9 daga	1	0,0%
	3-5 daga	7	0,2%
	1-2 daga	29	0,8%
	Aldrei	3621	98,7%
	Svara ekki	229	—
	Önnur landsvæði		
Önnur landsvæði	30 daga eða oftar	0	0,0%
	20-29 daga	1	0,1%
	10-19 daga	1	0,1%
	6-9 daga	1	0,1%
	3-5 daga	5	0,4%
	1-2 daga	20	1,5%
	Aldrei	1300	97,9%
	Svara ekki	79	—
	Höfuðborgarsvæðið		
Höfuðborgarsvæðið	30 daga eða oftar	4	0,2%
	20-29 daga	0	0,0%
	10-19 daga	1	0,0%
	6-9 daga	0	0,0%
	3-5 daga	1	0,0%
	1-2 daga	5	0,2%
	Aldrei	2038	99,5%
	Svara ekki	134	—
	Hafnarfjörður		
Hafnarfjörður	30 daga eða oftar	3	1,0%
	20-29 daga	0	0,0%
	10-19 daga	0	0,0%
	6-9 daga	0	0,0%
	3-5 daga	1	0,3%
	1-2 daga	4	1,4%
	Aldrei	283	97,3%
	Svara ekki	16	—

Á síðustu 30 dögum

Skipting	Svar	Fjöldi	Hlutfall
Landið í heild	30 daga eða oftar	3	0,1%
	20-29 daga	3	0,1%
	10-19 daga	2	0,1%
	6-9 daga	1	0,0%
	3-5 daga	7	0,2%
	1-2 daga	7	0,2%
	Aldrei	3558	99,4%
	Svara ekki	316	—
Önnur landsvæði	30 daga eða oftar	0	0,0%
	20-29 daga	2	0,2%
	10-19 daga	0	0,0%
	6-9 daga	1	0,1%
	3-5 daga	5	0,4%
	1-2 daga	5	0,4%
	Aldrei	1293	99,0%
	Svara ekki	101	—
Höfuðborgarsvæðið	30 daga eða oftar	2	0,1%
	20-29 daga	1	0,1%
	10-19 daga	1	0,1%
	6-9 daga	0	0,0%
	3-5 daga	2	0,1%
	1-2 daga	0	0,0%
	Aldrei	1984	99,7%
	Svara ekki	193	—
Hafnarfjörður	30 daga eða oftar	1	0,4%
	20-29 daga	0	0,0%
	10-19 daga	1	0,4%
	6-9 daga	0	0,0%
	3-5 daga	0	0,0%
	1-2 daga	2	0,7%
	Aldrei	281	98,6%
	Svara ekki	22	—

Rafrettur - 6. bekkur

Mynd

Um ævina

Skipting	Svar	Fjöldi	Hlutfall
Landið í heild	30 daga eða oftar	8	0,2%
	10-19 daga	4	0,1%
	6-9 daga	9	0,2%
	3-5 daga	8	0,2%
	1-2 daga	52	1,4%
	Aldrei	3599	97,8%
	Svara ekki	217	—
Önnur landsvæði	30 daga eða oftar	4	0,3%
	10-19 daga	3	0,2%
	6-9 daga	7	0,5%
	3-5 daga	3	0,2%
	1-2 daga	20	1,5%
	Aldrei	1292	97,2%
	Svara ekki	78	—
Höfuðborgarsvæðið	30 daga eða oftar	3	0,1%
	10-19 daga	1	0,0%
	6-9 daga	2	0,1%
	3-5 daga	5	0,2%
	1-2 daga	29	1,4%
	Aldrei	2020	98,1%
	Svara ekki	123	—
Hafnarfjörður	30 daga eða oftar	1	0,3%
	10-19 daga	0	0,0%
	6-9 daga	0	0,0%
	3-5 daga	0	0,0%
	1-2 daga	3	1,0%
	Aldrei	287	98,6%
	Svara ekki	16	—

Á síðustu 30 dögum

Skipting	Svar	Fjöldi	Hlutfall
Landið í heild	30 daga eða oftar	5	0,1%
	20-29 daga	2	0,1%
	10-19 daga	5	0,1%
	6-9 daga	7	0,2%
	3-5 daga	2	0,1%
	1-2 daga	12	0,3%
	Aldrei	3563	99,1%
	Svara ekki	301	—
Önnur landsvæði	30 daga eða oftar	2	0,2%
	20-29 daga	1	0,1%
	10-19 daga	5	0,4%
	6-9 daga	4	0,3%
	3-5 daga	1	0,1%
	1-2 daga	6	0,5%
	Aldrei	1292	98,6%
	Svara ekki	96	—
Höfuðborgarsvæðið	30 daga eða oftar	2	0,1%
	20-29 daga	0	0,0%
	10-19 daga	0	0,0%
	6-9 daga	2	0,1%
	3-5 daga	1	0,0%
	1-2 daga	6	0,3%
	Aldrei	1989	99,5%
	Svara ekki	183	—
Hafnarfjörður	30 daga eða oftar	1	0,4%
	20-29 daga	1	0,4%
	10-19 daga	0	0,0%
	6-9 daga	1	0,4%
	3-5 daga	0	0,0%
	1-2 daga	0	0,0%
	Aldrei	282	98,9%
	Svara ekki	22	—

Níkótínþúðar - 6. bekkur

Mynd

Um ævina

Skipting	Svar	Fjöldi	Hlutfall
Landið í heild	30 daga eða oftar	7	0,2%
	20-29 daga	2	0,1%
	10-19 daga	1	0,0%
	6-9 daga	4	0,1%
	3-5 daga	3	0,1%
	1-2 daga	25	0,7%
	Aldrei	3627	98,9%
	Svara ekki	228	—
	Önnur landsvæði		
Önnur landsvæði	30 daga eða oftar	1	0,1%
	20-29 daga	0	0,0%
	10-19 daga	1	0,1%
	6-9 daga	4	0,3%
	3-5 daga	1	0,1%
	1-2 daga	16	1,2%
	Aldrei	1293	98,3%
	Svara ekki	91	—
	Höfuðborgarsvæðið		
Höfuðborgarsvæðið	30 daga eða oftar	5	0,2%
	20-29 daga	0	0,0%
	10-19 daga	0	0,0%
	6-9 daga	0	0,0%
	3-5 daga	2	0,1%
	1-2 daga	9	0,4%
	Aldrei	2044	99,2%
	Svara ekki	123	—
	Hafnarfjörður		
Hafnarfjörður	30 daga eða oftar	1	0,3%
	20-29 daga	2	0,7%
	10-19 daga	0	0,0%
	6-9 daga	0	0,0%
	3-5 daga	0	0,0%
	1-2 daga	0	0,0%
	Aldrei	290	99,0%
	Svara ekki	14	—

Á síðustu 30 dögum

Skipting	Svar	Fjöldi	Hlutfall
Landið í heild	30 daga eða oftar	8	0,2%
	20-29 daga	1	0,0%
	10-19 daga	1	0,0%
	6-9 daga	3	0,1%
	3-5 daga	3	0,1%
	1-2 daga	11	0,3%
	Aldrei	3551	99,2%
	Svara ekki	319	—
Önnur landsvæði	30 daga eða oftar	2	0,2%
	20-29 daga	0	0,0%
	10-19 daga	1	0,1%
	6-9 daga	2	0,2%
	3-5 daga	1	0,1%
	1-2 daga	6	0,5%
	Aldrei	1283	99,1%
	Svara ekki	112	—
Höfuðborgarsvæðið	30 daga eða oftar	6	0,3%
	20-29 daga	0	0,0%
	10-19 daga	0	0,0%
	6-9 daga	0	0,0%
	3-5 daga	2	0,1%
	1-2 daga	5	0,2%
	Aldrei	1987	99,4%
	Svara ekki	183	—
Hafnarfjörður	30 daga eða oftar	0	0,0%
	20-29 daga	1	0,4%
	10-19 daga	0	0,0%
	6-9 daga	1	0,4%
	3-5 daga	0	0,0%
	1-2 daga	0	0,0%
	Aldrei	281	99,3%
	Svara ekki	24	—

Stuðningur vina - 6. bekkur

Mynd

Vinir mínir reyna virkilega að hjálpa mér

Skipting	Svar	Fjöldi	Hlutfall	
Landið í heild	Mjög sammála	1210	35,0%	
	6	714	20,6%	
	5	565	16,3%	
	4	413	11,9%	
	3	190	5,5%	
	2	164	4,7%	
	Mjög ósammála	204	5,9%	
	Svara ekki	437	—	
	Önnur landsvæði	Mjög sammála	427	34,1%
		6	268	21,4%
5		208	16,6%	
4		148	11,8%	
3		67	5,3%	
2		59	4,7%	
Mjög ósammála		77	6,1%	
Svara ekki		153	—	
Höfuðborgarsvæðið	Mjög sammála	674	34,9%	
	6	397	20,6%	
	5	316	16,4%	
	4	229	11,9%	
	3	114	5,9%	
	2	94	4,9%	
	Mjög ósammála	106	5,5%	
	Svara ekki	253	—	
Hafnarfjörður	Mjög sammála	109	39,5%	
	6	49	17,8%	
	5	41	14,9%	
	4	36	13,0%	
	3	9	3,3%	
	2	11	4,0%	
	Mjög ósammála	21	7,6%	
	Svara ekki	31	—	

Ég get treyst á vini mína þegar eitthvað fer úrskeiðis

Skipting	Svar	Fjöldi	Hlutfall	
Landið í heild	Mjög sammála	1356	39,3%	
	6	684	19,8%	
	5	481	14,0%	
	4	365	10,6%	
	3	187	5,4%	
	2	170	4,9%	
	Mjög ósammála	205	5,9%	
	Svara ekki	449	—	
	Önnur landsvæði	Mjög sammála	478	38,3%
		6	263	21,1%
5		168	13,5%	
4		135	10,8%	
3		69	5,5%	
2		60	4,8%	
Mjög ósammála		75	6,0%	
Svara ekki		159	—	
Höfuðborgarsvæðið		Mjög sammála	757	39,3%
		6	369	19,1%
	5	282	14,6%	
	4	197	10,2%	
	3	110	5,7%	
	2	104	5,4%	
	Mjög ósammála	108	5,6%	
	Svara ekki	256	—	
	Hafnarfjörður	Mjög sammála	121	44,3%
		6	52	19,0%
5		31	11,4%	
4		33	12,1%	
3		8	2,9%	
2		6	2,2%	
Mjög ósammála		22	8,1%	
Svara ekki		34	—	

Ég á vini sem deila með mér gleði og sorg

Skipting	Svar	Fjöldi	Hlutfall	
Landið í heild	Mjög sammála	1479	43,1%	
	6	636	18,6%	
	5	401	11,7%	
	4	311	9,1%	
	3	176	5,1%	
	2	167	4,9%	
	Mjög ósammála	258	7,5%	
	Svara ekki	469	—	
	Önnur landsvæði	Mjög sammála	522	42,2%
		6	230	18,6%
5		152	12,3%	
4		105	8,5%	
3		70	5,7%	
2		61	4,9%	
Mjög ósammála		98	7,9%	
Svara ekki		169	—	
Höfuðborgarsvæðið		Mjög sammála	813	42,4%
		6	361	18,8%
	5	229	11,9%	
	4	180	9,4%	
	3	99	5,2%	
	2	97	5,1%	
	Mjög ósammála	139	7,2%	
	Svara ekki	265	—	
	Hafnarfjörður	Mjög sammála	144	52,9%
		6	45	16,5%
5		20	7,4%	
4		26	9,6%	
3		7	2,6%	
2		9	3,3%	
Mjög ósammála		21	7,7%	
Svara ekki		35	—	

Ég get talað við vini mína um mín vandamál

Skipting	Svar	Fjöldi	Hlutfall	
Landið í heild	Mjög sammála	1220	35,6%	
	6	558	16,3%	
	5	396	11,5%	
	4	378	11,0%	
	3	244	7,1%	
	2	264	7,7%	
	Mjög ósammála	370	10,8%	
	Svara ekki	467	—	
	Önnur landsvæði	Mjög sammála	432	34,8%
		6	208	16,7%
5		141	11,3%	
4		141	11,3%	
3		87	7,0%	
2		95	7,6%	
Mjög ósammála		139	11,2%	
Svara ekki		164	—	
Höfuðborgarsvæðið		Mjög sammála	679	35,4%
		6	300	15,7%
	5	230	12,0%	
	4	211	11,0%	
	3	136	7,1%	
	2	158	8,2%	
	Mjög ósammála	202	10,5%	
	Svara ekki	267	—	
	Hafnarfjörður	Mjög sammála	109	40,2%
		6	50	18,5%
5		25	9,2%	
4		26	9,6%	
3		21	7,7%	
2		11	4,1%	
Mjög ósammála		29	10,7%	
Svara ekki		36	—	

8. bekkur

Líkar skólinn - 8. bekkur

Mynd

Hvernig líkar þér í skólanum?

Skipting	Svar	Fjöldi	Hlutfall
Landið í heild	Mér líkar alls ekki vel í skólanum	211	6,6%
	Mér líkar ekki vel í skólanum	453	14,2%
	Mér líkar þokkalega í skólanum	1825	57,0%
	Mér líkar mjög vel í skólanum	710	22,2%
	Svara ekki	150	—
Önnur landsvæði	Mér líkar alls ekki vel í skólanum	87	7,2%
	Mér líkar ekki vel í skólanum	187	15,4%
	Mér líkar þokkalega í skólanum	710	58,4%
	Mér líkar mjög vel í skólanum	231	19,0%
	Svara ekki	60	—
Höfuðborgarsvæðið	Mér líkar alls ekki vel í skólanum	102	6,0%
	Mér líkar ekki vel í skólanum	224	13,1%
	Mér líkar þokkalega í skólanum	967	56,4%
	Mér líkar mjög vel í skólanum	421	24,6%
	Svara ekki	71	—
Hafnarfjörður	Mér líkar alls ekki vel í skólanum	22	8,1%
	Mér líkar ekki vel í skólanum	42	15,6%
	Mér líkar þokkalega í skólanum	148	54,8%
	Mér líkar mjög vel í skólanum	58	21,5%
	Svara ekki	19	—

Líkar skólinn - 8. bekkur - Strákar og stelpur

Mynd

Hvernig líkar þér í skólanum?

Kyn	Skipting	Svar	Fjöldi	Hlutfall
Stelpur	Landið í heild	Mér líkar alls ekki vel í skólanum	99	6,8%
		Mér líkar ekki vel í skólanum	236	16,2%
		Mér líkar þokkalega í skólanum	850	58,2%
		Mér líkar mjög vel í skólanum	275	18,8%
		Svara ekki	60	—
	Önnur landsvæði	Mér líkar alls ekki vel í skólanum	40	7,2%
		Mér líkar ekki vel í skólanum	94	16,9%
		Mér líkar þokkalega í skólanum	334	60,2%
		Mér líkar mjög vel í skólanum	87	15,7%
		Svara ekki	21	—
	Höfuðborgarsvæðið	Mér líkar alls ekki vel í skólanum	49	6,3%
		Mér líkar ekki vel í skólanum	113	14,5%
		Mér líkar þokkalega í skólanum	439	56,4%
		Mér líkar mjög vel í skólanum	177	22,8%
		Svara ekki	29	—
	Hafnarfjörður	Mér líkar alls ekki vel í skólanum	10	7,9%
		Mér líkar ekki vel í skólanum	29	22,8%
		Mér líkar þokkalega í skólanum	77	60,6%
		Mér líkar mjög vel í skólanum	11	8,7%
		Svara ekki	10	—

Hvernig líkar þér í skólanum?

Kyn	Skipting	Svar	Fjöldi	Hlutfall
Strákar	Landið í heild	Mér líkar alls ekki vel í skólanum	89	5,5%
		Mér líkar ekki vel í skólanum	188	11,6%
		Mér líkar þokkalega í skólanum	915	56,6%
		Mér líkar mjög vel í skólanum	426	26,3%
		Svara ekki	79	—
	Önnur landsvæði	Mér líkar alls ekki vel í skólanum	44	7,1%
		Mér líkar ekki vel í skólanum	83	13,4%
		Mér líkar þokkalega í skólanum	353	56,8%
		Mér líkar mjög vel í skólanum	141	22,7%
		Svara ekki	36	—
	Höfuðborgarsvæðið	Mér líkar alls ekki vel í skólanum	37	4,3%
		Mér líkar ekki vel í skólanum	97	11,2%
		Mér líkar þokkalega í skólanum	493	56,9%
		Mér líkar mjög vel í skólanum	239	27,6%
		Svara ekki	35	—
	Hafnarfjörður	Mér líkar alls ekki vel í skólanum	8	6,1%
		Mér líkar ekki vel í skólanum	8	6,1%
		Mér líkar þokkalega í skólanum	69	52,7%
		Mér líkar mjög vel í skólanum	46	35,1%
		Svara ekki	8	—

Líkar skólinn - 8. bekkur - Íslenskur og erlendur bakgrunnur

Mynd

Hvernig líkar þér í skólanum?

Bakgrunnur	Skipting	Svar	Fjöldi	Hlutfall	
Íslenskur bakgrunnur	Landið í heild	Mér líkar alls ekki vel í skólanum	164	5,8%	
		Mér líkar ekki vel í skólanum	390	13,9%	
		Mér líkar þokkalega í skólanum	1635	58,2%	
		Mér líkar mjög vel í skólanum	621	22,1%	
	Önnur landsvæði	Mér líkar alls ekki vel í skólanum	Mér líkar alls ekki vel í skólanum	65	6,1%
			Mér líkar ekki vel í skólanum	162	15,2%
			Mér líkar þokkalega í skólanum	640	59,9%
			Mér líkar mjög vel í skólanum	202	18,9%
	Höfuðborgarsvæðið	Mér líkar alls ekki vel í skólanum	Mér líkar alls ekki vel í skólanum	80	5,3%
			Mér líkar ekki vel í skólanum	192	12,8%
			Mér líkar þokkalega í skólanum	866	57,5%
			Mér líkar mjög vel í skólanum	367	24,4%
	Hafnarfjörður	Mér líkar alls ekki vel í skólanum	Mér líkar alls ekki vel í skólanum	19	8,1%
			Mér líkar ekki vel í skólanum	36	15,3%
			Mér líkar þokkalega í skólanum	129	54,7%
			Mér líkar mjög vel í skólanum	52	22,0%

Hvernig líkar þér í skólanum?

Bakgrunnur	Skipting	Svar	Fjöldi	Hlutfall
Erlendur bakgrunnur	Landið í heild	Mér líkar alls ekki vel í skólanum	37	11,4%
		Mér líkar ekki vel í skólanum	48	14,8%
		Mér líkar þokkalega í skólanum	158	48,8%
		Mér líkar mjög vel í skólanum	81	25,0%
	Önnur landsvæði	Mér líkar alls ekki vel í skólanum	18	15,1%
		Mér líkar ekki vel í skólanum	17	14,3%
		Mér líkar þokkalega í skólanum	58	48,7%
		Mér líkar mjög vel í skólanum	26	21,8%
	Höfuðborgarsvæðið	Mér líkar alls ekki vel í skólanum	16	9,1%
		Mér líkar ekki vel í skólanum	25	14,2%
		Mér líkar þokkalega í skólanum	86	48,9%
		Mér líkar mjög vel í skólanum	49	27,8%
	Hafnarfjörður	Mér líkar alls ekki vel í skólanum	3	10,3%
		Mér líkar ekki vel í skólanum	6	20,7%
		Mér líkar þokkalega í skólanum	14	48,3%
		Mér líkar mjög vel í skólanum	6	20,7%

Álag í námi - 8. bekkur

Mynd

Hversu miklu álagi verður þú fyrir vegna skólanámsins?

Skipting	Svar	Fjöldi	Hlutfall
Landið í heild	Miklu	592	18,6%
	Nokkru	1296	40,7%
	Litlu	1041	32,7%
	Engu	254	8,0%
	Svara ekki	166	—
Önnur landsvæði	Miklu	179	14,8%
	Nokkru	516	42,8%
	Litlu	414	34,3%
	Engu	97	8,0%
	Svara ekki	69	—
Höfuðborgarsvæðið	Miklu	348	20,4%
	Nokkru	670	39,2%
	Litlu	563	33,0%
	Engu	127	7,4%
	Svara ekki	77	—
Hafnarfjörður	Miklu	65	24,2%
	Nokkru	110	40,9%
	Litlu	64	23,8%
	Engu	30	11,2%
	Svara ekki	20	—

Álag í námi - 8. bekkur - Íslenskur og erlendur bakgrunnur

Mynd

Hversu miklu álagi verður þú fyrir vegna skólanámsins?

Bakgrunnur	Skipting	Svar	Fjöldi	Hlutfall	
Íslenskur bakgrunnur	Landið í heild	Miklu	533	19,0%	
		Nokkru	1148	41,0%	
		Litlu	919	32,8%	
	Önnur landsvæði	Engu	200	7,1%	
		Miklu	157	14,8%	
		Nokkru	458	43,1%	
	Höfuðborgarsvæðið	Litlu	373	35,1%	
		Engu	74	7,0%	
		Miklu	315	21,0%	
	Hafnarfjörður	Höfuðborgarsvæðið	Nokkru	593	39,5%
			Litlu	494	32,9%
			Engu	100	6,7%
		Hafnarfjörður	Miklu	61	25,8%
			Nokkru	97	41,1%
			Litlu	52	22,0%
		Engu	26	11,0%	

Hversu miklu álagi verður þú fyrir vegna skólanámsins?

Bakgrunnur	Skipting	Svar	Fjöldi	Hlutfall	
Erlendur bakgrunnur	Landið í heild	Miklu	47	14,6%	
		Nokkru	124	38,4%	
		Litlu	104	32,2%	
	Önnur landsvæði	Engu	48	14,9%	
		Miklu	17	14,3%	
		Nokkru	49	41,2%	
	Höfuðborgarsvæðið	Litlu	34	28,6%	
		Engu	19	16,0%	
		Miklu	26	14,8%	
	Hafnarfjörður	Höfuðborgarsvæðið	Nokkru	65	36,9%
			Litlu	60	34,1%
			Engu	25	14,2%
		Hafnarfjörður	Miklu	4	14,3%
			Nokkru	10	35,7%
			Litlu	10	35,7%
		Engu	4	14,3%	

Streita í námi - 8. bekkur

Mynd

Að þurfa að læra eitthvað sem þú skilur ekki

Skipting	Svar	Fjöldi	Hlutfall
Landið í heild	Mjög stressandi	411	14,1%
	Frekar stressandi	586	20,1%
	Miðlungs stressandi	585	20,1%
	Smá stressandi	875	30,1%
	Alls ekki stressandi (eða hefur ekki komið fyrir)	452	15,5%
	Svara ekki	440	—
Önnur landsvæði	Mjög stressandi	146	13,3%
	Frekar stressandi	207	18,8%
	Miðlungs stressandi	239	21,7%
	Smá stressandi	331	30,1%
	Alls ekki stressandi (eða hefur ekki komið fyrir)	178	16,2%
	Svara ekki	174	—
Höfuðborgarsvæðið	Mjög stressandi	217	13,8%
	Frekar stressandi	326	20,8%
	Miðlungs stressandi	303	19,3%
	Smá stressandi	482	30,8%
	Alls ekki stressandi (eða hefur ekki komið fyrir)	239	15,3%
	Svara ekki	218	—
Hafnarfjörður	Mjög stressandi	48	19,9%
	Frekar stressandi	53	22,0%
	Miðlungs stressandi	43	17,8%
	Smá stressandi	62	25,7%
	Alls ekki stressandi (eða hefur ekki komið fyrir)	35	14,5%
	Svara ekki	48	—

Að kennarinn búist við of miklu af þér

Skipting	Svar	Fjöldi	Hlutfall
Landið í heild	Mjög stressandi	355	12,3%
	Frekar stressandi	510	17,6%
	Miðlungs stressandi	630	21,8%
	Smá stressandi	705	24,4%
	Alls ekki stressandi (eða hefur ekki komið fyrir)	694	24,0%
	Svara ekki	455	—
Önnur landsvæði	Mjög stressandi	130	11,8%
	Frekar stressandi	197	17,9%
	Miðlungs stressandi	242	22,0%
	Smá stressandi	267	24,3%
	Alls ekki stressandi (eða hefur ekki komið fyrir)	262	23,9%
	Svara ekki	177	—
Höfuðborgarsvæðið	Mjög stressandi	182	11,7%
	Frekar stressandi	267	17,2%
	Miðlungs stressandi	338	21,7%
	Smá stressandi	393	25,3%
	Alls ekki stressandi (eða hefur ekki komið fyrir)	376	24,2%
	Svara ekki	229	—
Hafnarfjörður	Mjög stressandi	43	17,9%
	Frekar stressandi	46	19,2%
	Miðlungs stressandi	50	20,8%
	Smá stressandi	45	18,8%
	Alls ekki stressandi (eða hefur ekki komið fyrir)	56	23,3%
	Svara ekki	49	—

Að ná að klára heimanámið

Skipting	Svar	Fjöldi	Hlutfall
Landið í heild	Mjög stressandi	379	13,1%
	Frekar stressandi	440	15,3%
	Miðlungs stressandi	592	20,5%
	Smá stressandi	743	25,8%
	Alls ekki stressandi (eða hefur ekki komið fyrir)	731	25,3%
	Svara ekki	464	—
Önnur landsvæði	Mjög stressandi	139	12,7%
	Frekar stressandi	158	14,5%
	Miðlungs stressandi	235	21,5%
	Smá stressandi	264	24,2%
	Alls ekki stressandi (eða hefur ekki komið fyrir)	295	27,0%
	Svara ekki	184	—
Höfuðborgarsvæðið	Mjög stressandi	194	12,5%
	Frekar stressandi	238	15,3%
	Miðlungs stressandi	320	20,6%
	Smá stressandi	424	27,3%
	Alls ekki stressandi (eða hefur ekki komið fyrir)	378	24,3%
	Svara ekki	231	—
Hafnarfjörður	Mjög stressandi	46	19,2%
	Frekar stressandi	44	18,3%
	Miðlungs stressandi	37	15,4%
	Smá stressandi	55	22,9%
	Alls ekki stressandi (eða hefur ekki komið fyrir)	58	24,2%
	Svara ekki	49	—

Áhyggjur af framtíð þinni

Skipting	Svar	Fjöldi	Hlutfall
Landið í heild	Mjög stressandi	520	18,0%
	Frekar stressandi	453	15,7%
	Miðlungs stressandi	513	17,8%
	Smá stressandi	684	23,7%
	Alls ekki stressandi (eða hefur ekki komið fyrir)	713	24,7%
	Svara ekki	466	—
Önnur landsvæði	Mjög stressandi	184	16,8%
	Frekar stressandi	158	14,4%
	Miðlungs stressandi	194	17,7%
	Smá stressandi	278	25,3%
	Alls ekki stressandi (eða hefur ekki komið fyrir)	283	25,8%
	Svara ekki	178	—
Höfuðborgarsvæðið	Mjög stressandi	283	18,3%
	Frekar stressandi	246	15,9%
	Miðlungs stressandi	280	18,1%
	Smá stressandi	361	23,3%
	Alls ekki stressandi (eða hefur ekki komið fyrir)	378	24,4%
	Svara ekki	237	—
Hafnarfjörður	Mjög stressandi	53	22,3%
	Frekar stressandi	49	20,6%
	Miðlungs stressandi	39	16,4%
	Smá stressandi	45	18,9%
	Alls ekki stressandi (eða hefur ekki komið fyrir)	52	21,8%
	Svara ekki	51	—

Að taka ákvarðanir um framtíðarstörf og menntun

Skipting	Svar	Fjöldi	Hlutfall
Landið í heild	Mjög stressandi	441	15,3%
	Frekar stressandi	449	15,6%
	Miðlungs stressandi	572	19,8%
	Smá stressandi	716	24,8%
	Alls ekki stressandi (eða hefur ekki komið fyrir)	705	24,5%
	Svara ekki	466	—
Önnur landsvæði	Mjög stressandi	151	13,8%
	Frekar stressandi	172	15,7%
	Miðlungs stressandi	214	19,5%
	Smá stressandi	283	25,8%
	Alls ekki stressandi (eða hefur ekki komið fyrir)	275	25,1%
	Svara ekki	180	—
Höfuðborgarsvæðið	Mjög stressandi	243	15,7%
	Frekar stressandi	237	15,3%
	Miðlungs stressandi	311	20,1%
	Smá stressandi	382	24,7%
	Alls ekki stressandi (eða hefur ekki komið fyrir)	375	24,2%
	Svara ekki	237	—
Hafnarfjörður	Mjög stressandi	47	19,6%
	Frekar stressandi	40	16,7%
	Miðlungs stressandi	47	19,6%
	Smá stressandi	51	21,2%
	Alls ekki stressandi (eða hefur ekki komið fyrir)	55	22,9%
	Svara ekki	49	—

Að þú setjir pressu á sjálfa/sjálfa/sjálft þig, til þess að ná framtíðarmarkmiðum

Skipting	Svar	Fjöldi	Hlutfall
Landið í heild	Mjög stressandi	452	15,7%
	Frekar stressandi	475	16,5%
	Miðlungs stressandi	598	20,7%
	Smá stressandi	691	23,9%
	Alls ekki stressandi (eða hefur ekki komið fyrir)	671	23,2%
	Svara ekki	462	—
Önnur landsvæði	Mjög stressandi	162	14,8%
	Frekar stressandi	178	16,2%
	Miðlungs stressandi	216	19,7%
	Smá stressandi	274	25,0%
	Alls ekki stressandi (eða hefur ekki komið fyrir)	266	24,3%
	Svara ekki	179	—
Höfuðborgarsvæðið	Mjög stressandi	239	15,4%
	Frekar stressandi	256	16,5%
	Miðlungs stressandi	332	21,4%
	Smá stressandi	369	23,8%
	Alls ekki stressandi (eða hefur ekki komið fyrir)	356	22,9%
	Svara ekki	233	—
Hafnarfjörður	Mjög stressandi	51	21,3%
	Frekar stressandi	41	17,2%
	Miðlungs stressandi	50	20,9%
	Smá stressandi	48	20,1%
	Alls ekki stressandi (eða hefur ekki komið fyrir)	49	20,5%
	Svara ekki	50	—

Að hafa ekki nægan tíma fyrir tómsundur

Skipting	Svar	Fjöldi	Hlutfall
Landið í heild	Mjög stressandi	209	7,2%
	Frekar stressandi	282	9,8%
	Miðlungs stressandi	497	17,2%
	Smá stressandi	583	20,2%
	Alls ekki stressandi (eða hefur ekki komið fyrir)	1315	45,6%
	Svara ekki	463	—
Önnur landsvæði	Mjög stressandi	75	6,8%
	Frekar stressandi	102	9,3%
	Miðlungs stressandi	182	16,6%
	Smá stressandi	228	20,8%
	Alls ekki stressandi (eða hefur ekki komið fyrir)	508	46,4%
	Svara ekki	180	—
Höfuðborgarsvæðið	Mjög stressandi	109	7,0%
	Frekar stressandi	149	9,6%
	Miðlungs stressandi	273	17,6%
	Smá stressandi	319	20,5%
	Alls ekki stressandi (eða hefur ekki komið fyrir)	703	45,3%
	Svara ekki	232	—
Hafnarfjörður	Mjög stressandi	25	10,5%
	Frekar stressandi	31	13,0%
	Miðlungs stressandi	42	17,6%
	Smá stressandi	36	15,1%
	Alls ekki stressandi (eða hefur ekki komið fyrir)	104	43,7%
	Svara ekki	51	—

Að hafa ekki nægan tíma fyrir frístundir utan skólatíma

Skipting	Svar	Fjöldi	Hlutfall
Landið í heild	Mjög stressandi	269	9,3%
	Frekar stressandi	270	9,3%
	Miðlungs stressandi	518	17,9%
	Smá stressandi	657	22,7%
	Alls ekki stressandi (eða hefur ekki komið fyrir)	1177	40,7%
	Svara ekki	458	—
Önnur landsvæði	Mjög stressandi	96	8,7%
	Frekar stressandi	101	9,2%
	Miðlungs stressandi	184	16,8%
	Smá stressandi	250	22,8%
	Alls ekki stressandi (eða hefur ekki komið fyrir)	467	42,5%
	Svara ekki	177	—
Höfuðborgarsvæðið	Mjög stressandi	142	9,1%
	Frekar stressandi	140	9,0%
	Miðlungs stressandi	292	18,8%
	Smá stressandi	351	22,6%
	Alls ekki stressandi (eða hefur ekki komið fyrir)	628	40,4%
	Svara ekki	232	—
Hafnarfjörður	Mjög stressandi	31	12,9%
	Frekar stressandi	29	12,1%
	Miðlungs stressandi	42	17,5%
	Smá stressandi	56	23,3%
	Alls ekki stressandi (eða hefur ekki komið fyrir)	82	34,2%
	Svara ekki	49	—

Að hafa of mikið heimanám

Skipting	Svar	Fjöldi	Hlutfall
Landið í heild	Mjög stressandi	593	20,5%
	Frekar stressandi	455	15,7%
	Miðlungs stressandi	492	17,0%
	Smá stressandi	603	20,9%
	Alls ekki stressandi (eða hefur ekki komið fyrir)	747	25,8%
	Svara ekki	459	—
Önnur landsvæði	Mjög stressandi	202	18,4%
	Frekar stressandi	161	14,7%
	Miðlungs stressandi	179	16,3%
	Smá stressandi	232	21,1%
	Alls ekki stressandi (eða hefur ekki komið fyrir)	323	29,4%
	Svara ekki	178	—
Höfuðborgarsvæðið	Mjög stressandi	320	20,6%
	Frekar stressandi	254	16,3%
	Miðlungs stressandi	272	17,5%
	Smá stressandi	336	21,6%
	Alls ekki stressandi (eða hefur ekki komið fyrir)	372	23,9%
	Svara ekki	231	—
Hafnarfjörður	Mjög stressandi	71	29,7%
	Frekar stressandi	40	16,7%
	Miðlungs stressandi	41	17,2%
	Smá stressandi	35	14,6%
	Alls ekki stressandi (eða hefur ekki komið fyrir)	52	21,8%
	Svara ekki	50	—

Streita í námi - 8. bekkur - Íslenskur og erlendur bakgrunnur

Mynd

Að þurfa að læra eitthvað sem þú skilur ekki

Bakgrunnur	Skipting	Svar	Fjöldi	Hlutfall
Íslenskur bakgrunnur	Landið í heild	Mjög stressandi	371	14,2%
		Frekar stressandi	519	19,9%
		Miðlungs stressandi	517	19,8%
		Smá stressandi	789	30,2%
		Alls ekki stressandi (eða hefur ekki komið fyrir)	415	15,9%
	Önnur landsvæði	Mjög stressandi	135	13,6%
		Frekar stressandi	182	18,4%
		Miðlungs stressandi	215	21,7%
		Smá stressandi	300	30,3%
		Alls ekki stressandi (eða hefur ekki komið fyrir)	158	16,0%
	Höfuðborgarsvæðið	Mjög stressandi	195	13,9%
		Frekar stressandi	288	20,5%
		Miðlungs stressandi	266	18,9%
		Smá stressandi	432	30,7%
		Alls ekki stressandi (eða hefur ekki komið fyrir)	225	16,0%
	Hafnarfjörður	Mjög stressandi	41	19,1%
		Frekar stressandi	49	22,8%
		Miðlungs stressandi	36	16,7%
		Smá stressandi	57	26,5%
		Alls ekki stressandi (eða hefur ekki komið fyrir)	32	14,9%

Að þurfa að læra eitthvað sem þú skilur ekki

Bakgrunnur	Skipting	Svar	Fjöldi	Hlutfall	
Erlendur bakgrunnur	Landið í heild	Mjög stressandi	39	13,4%	
		Frekar stressandi	66	22,6%	
		Miðlungs stressandi	66	22,6%	
		Smá stressandi	85	29,1%	
	Önnur landsvæði	Alls ekki stressandi (eða hefur ekki komið fyrir)		36	12,3%
			Mjög stressandi	11	9,9%
			Frekar stressandi	25	22,5%
			Miðlungs stressandi	24	21,6%
			Smá stressandi	31	27,9%
	Höfuðborgarsvæðið	Alls ekki stressandi (eða hefur ekki komið fyrir)		20	18,0%
			Mjög stressandi	21	13,4%
			Frekar stressandi	37	23,6%
			Miðlungs stressandi	36	22,9%
			Smá stressandi	50	31,8%
	Hafnarfjörður	Alls ekki stressandi (eða hefur ekki komið fyrir)		13	8,3%
			Mjög stressandi	7	29,2%
			Frekar stressandi	4	16,7%
			Miðlungs stressandi	6	25,0%
			Smá stressandi	4	16,7%
			Alls ekki stressandi (eða hefur ekki komið fyrir)	3	12,5%

Að kennarinn búist við of miklu af þér

Bakgrunnur	Skipting	Svar	Fjöldi	Hlutfall
Íslenskur bakgrunnur	Landið í heild	Mjög stressandi	318	12,2%
		Frekar stressandi	465	17,9%
		Miðlungs stressandi	558	21,5%
		Smá stressandi	632	24,3%
		Alls ekki stressandi (eða hefur ekki komið fyrir)	623	24,0%
	Önnur landsvæði	Mjög stressandi	118	11,9%
		Frekar stressandi	180	18,2%
		Miðlungs stressandi	219	22,2%
		Smá stressandi	240	24,3%
		Alls ekki stressandi (eða hefur ekki komið fyrir)	231	23,4%
	Höfuðborgarsvæðið	Mjög stressandi	163	11,7%
		Frekar stressandi	242	17,4%
		Miðlungs stressandi	298	21,4%
		Smá stressandi	352	25,3%
		Alls ekki stressandi (eða hefur ekki komið fyrir)	339	24,3%
	Hafnarfjörður	Mjög stressandi	37	17,3%
		Frekar stressandi	43	20,1%
		Miðlungs stressandi	41	19,2%
		Smá stressandi	40	18,7%
		Alls ekki stressandi (eða hefur ekki komið fyrir)	53	24,8%

Að kennarinn búist við of miklu af þér

Bakgrunnur	Skipting	Svar	Fjöldi	Hlutfall
Erlendur bakgrunnur	Landið í heild	Mjög stressandi	35	12,0%
		Frekar stressandi	45	15,4%
		Miðlungs stressandi	69	23,6%
		Smá stressandi	73	25,0%
		Alls ekki stressandi (eða hefur ekki komið fyrir)	70	24,0%
	Önnur landsvæði	Mjög stressandi	12	10,9%
		Frekar stressandi	17	15,5%
		Miðlungs stressandi	23	20,9%
		Smá stressandi	27	24,5%
		Alls ekki stressandi (eða hefur ekki komið fyrir)	31	28,2%
	Höfuðborgarsvæðið	Mjög stressandi	17	10,8%
		Frekar stressandi	25	15,8%
		Miðlungs stressandi	39	24,7%
		Smá stressandi	41	25,9%
		Alls ekki stressandi (eða hefur ekki komið fyrir)	36	22,8%
	Hafnarfjörður	Mjög stressandi	6	25,0%
		Frekar stressandi	3	12,5%
		Miðlungs stressandi	7	29,2%
		Smá stressandi	5	20,8%
		Alls ekki stressandi (eða hefur ekki komið fyrir)	3	12,5%

Að ná að klára heimanámið

Bakgrunnur	Skipting	Svar	Fjöldi	Hlutfall
Íslenskur bakgrunnur	Landið í heild	Mjög stressandi	342	13,2%
		Frekar stressandi	404	15,6%
		Miðlungs stressandi	530	20,5%
		Smá stressandi	664	25,6%
		Alls ekki stressandi (eða hefur ekki komið fyrir)	651	25,1%
	Önnur landsvæði	Mjög stressandi	127	12,9%
		Frekar stressandi	145	14,8%
		Miðlungs stressandi	217	22,1%
		Smá stressandi	232	23,6%
		Alls ekki stressandi (eða hefur ekki komið fyrir)	261	26,6%
	Höfuðborgarsvæðið	Mjög stressandi	176	12,6%
		Frekar stressandi	220	15,8%
		Miðlungs stressandi	281	20,1%
		Smá stressandi	381	27,3%
		Alls ekki stressandi (eða hefur ekki komið fyrir)	337	24,2%
	Hafnarfjörður	Mjög stressandi	39	18,2%
		Frekar stressandi	39	18,2%
		Miðlungs stressandi	32	15,0%
		Smá stressandi	51	23,8%
		Alls ekki stressandi (eða hefur ekki komið fyrir)	53	24,8%

Að ná að klára heimanámið

Bakgrunnur	Skipting	Svar	Fjöldi	Hlutfall
Erlendur bakgrunnur	Landið í heild	Mjög stressandi	36	12,5%
		Frekar stressandi	36	12,5%
		Miðlungs stressandi	60	20,8%
		Smá stressandi	78	27,1%
		Alls ekki stressandi (eða hefur ekki komið fyrir)	78	27,1%
	Önnur landsvæði	Mjög stressandi	12	11,0%
		Frekar stressandi	13	11,9%
		Miðlungs stressandi	18	16,5%
		Smá stressandi	32	29,4%
		Alls ekki stressandi (eða hefur ekki komið fyrir)	34	31,2%
	Höfuðborgarsvæðið	Mjög stressandi	17	11,0%
		Frekar stressandi	18	11,6%
		Miðlungs stressandi	38	24,5%
		Smá stressandi	43	27,7%
		Alls ekki stressandi (eða hefur ekki komið fyrir)	39	25,2%
	Hafnarfjörður	Mjög stressandi	7	29,2%
		Frekar stressandi	5	20,8%
		Miðlungs stressandi	4	16,7%
		Smá stressandi	3	12,5%
		Alls ekki stressandi (eða hefur ekki komið fyrir)	5	20,8%

Áhyggjur af framtíð þinni

Bakgrunnur	Skipting	Svar	Fjöldi	Hlutfall
Íslenskur bakgrunnur	Landið í heild	Mjög stressandi	457	17,7%
		Frekar stressandi	395	15,3%
		Miðlungs stressandi	457	17,7%
		Smá stressandi	629	24,3%
		Alls ekki stressandi (eða hefur ekki komið fyrir)	650	25,1%
	Önnur landsvæði	Mjög stressandi	165	16,7%
		Frekar stressandi	137	13,9%
		Miðlungs stressandi	170	17,2%
		Smá stressandi	257	26,0%
		Alls ekki stressandi (eða hefur ekki komið fyrir)	258	26,1%
	Höfuðborgarsvæðið	Mjög stressandi	248	17,9%
		Frekar stressandi	214	15,4%
		Miðlungs stressandi	254	18,3%
		Smá stressandi	330	23,8%
		Alls ekki stressandi (eða hefur ekki komið fyrir)	343	24,7%
	Hafnarfjörður	Mjög stressandi	44	20,8%
		Frekar stressandi	44	20,8%
		Miðlungs stressandi	33	15,6%
		Smá stressandi	42	19,8%
		Alls ekki stressandi (eða hefur ekki komið fyrir)	49	23,1%

Áhyggjur af framtíð þinni

Bakgrunnur	Skipting	Svar	Fjöldi	Hlutfall	
Erlendur bakgrunnur	Landið í heild	Mjög stressandi	61	21,1%	
		Frekar stressandi	58	20,1%	
		Miðlungs stressandi	53	18,3%	
		Smá stressandi	55	19,0%	
	Önnur landsvæði	Alls ekki stressandi (eða hefur ekki komið fyrir)		62	21,5%
			Mjög stressandi	19	17,3%
			Frekar stressandi	21	19,1%
			Miðlungs stressandi	24	21,8%
			Smá stressandi	21	19,1%
	Höfuðborgarsvæðið	Alls ekki stressandi (eða hefur ekki komið fyrir)		25	22,7%
			Mjög stressandi	34	21,9%
			Frekar stressandi	32	20,6%
			Miðlungs stressandi	24	15,5%
			Smá stressandi	31	20,0%
	Hafnarfjörður	Alls ekki stressandi (eða hefur ekki komið fyrir)		34	21,9%
			Mjög stressandi	8	33,3%
			Frekar stressandi	5	20,8%
			Miðlungs stressandi	5	20,8%
			Smá stressandi	3	12,5%
		Alls ekki stressandi (eða hefur ekki komið fyrir)	3	12,5%	

Að taka ákvarðanir um framtíðarstörf og menntun

Bakgrunnur	Skipting	Svar	Fjöldi	Hlutfall
Íslenskur bakgrunnur	Landið í heild	Mjög stressandi	387	14,9%
		Frekar stressandi	390	15,1%
		Miðlungs stressandi	518	20,0%
		Smá stressandi	650	25,1%
		Alls ekki stressandi (eða hefur ekki komið fyrir)	645	24,9%
	Önnur landsvæði	Mjög stressandi	133	13,5%
		Frekar stressandi	150	15,2%
		Miðlungs stressandi	196	19,9%
		Smá stressandi	255	25,9%
		Alls ekki stressandi (eða hefur ekki komið fyrir)	251	25,5%
	Höfuðborgarsvæðið	Mjög stressandi	215	15,5%
		Frekar stressandi	205	14,7%
		Miðlungs stressandi	283	20,3%
		Smá stressandi	346	24,9%
		Alls ekki stressandi (eða hefur ekki komið fyrir)	342	24,6%
	Hafnarfjörður	Mjög stressandi	39	18,2%
		Frekar stressandi	35	16,4%
		Miðlungs stressandi	39	18,2%
		Smá stressandi	49	22,9%
		Alls ekki stressandi (eða hefur ekki komið fyrir)	52	24,3%

Að taka ákvarðanir um framtíðarstörf og menntun

Bakgrunnur	Skipting	Svar	Fjöldi	Hlutfall
Erlendur bakgrunnur	Landið í heild	Mjög stressandi	53	18,5%
		Frekar stressandi	58	20,2%
		Miðlungs stressandi	52	18,1%
		Smá stressandi	66	23,0%
		Alls ekki stressandi (eða hefur ekki komið fyrir)	58	20,2%
	Önnur landsvæði	Mjög stressandi	18	16,4%
		Frekar stressandi	22	20,0%
		Miðlungs stressandi	18	16,4%
		Smá stressandi	28	25,5%
		Alls ekki stressandi (eða hefur ekki komið fyrir)	24	21,8%
	Höfuðborgarsvæðið	Mjög stressandi	27	17,6%
		Frekar stressandi	32	20,9%
		Miðlungs stressandi	27	17,6%
		Smá stressandi	36	23,5%
		Alls ekki stressandi (eða hefur ekki komið fyrir)	31	20,3%
	Hafnarfjörður	Mjög stressandi	8	33,3%
		Frekar stressandi	4	16,7%
		Miðlungs stressandi	7	29,2%
		Smá stressandi	2	8,3%
		Alls ekki stressandi (eða hefur ekki komið fyrir)	3	12,5%

Að þú setjir pressu á sjálfa/sjálfa/sjálft þig, til þess að ná framtíðarmarkmiðum

Bakgrunnur	Skipting	Svar	Fjöldi	Hlutfall
Íslenskur bakgrunnur	Landið í heild	Mjög stressandi	396	15,3%
		Frekar stressandi	432	16,7%
		Miðlungs stressandi	521	20,1%
		Smá stressandi	630	24,3%
		Alls ekki stressandi (eða hefur ekki komið fyrir)	612	23,6%
	Önnur landsvæði	Mjög stressandi	143	14,5%
		Frekar stressandi	163	16,5%
		Miðlungs stressandi	190	19,3%
		Smá stressandi	248	25,2%
		Alls ekki stressandi (eða hefur ekki komið fyrir)	242	24,5%
	Höfuðborgarsvæðið	Mjög stressandi	207	14,9%
		Frekar stressandi	232	16,7%
		Miðlungs stressandi	292	21,0%
		Smá stressandi	337	24,2%
		Alls ekki stressandi (eða hefur ekki komið fyrir)	324	23,3%
	Hafnarfjörður	Mjög stressandi	46	21,6%
		Frekar stressandi	37	17,4%
		Miðlungs stressandi	39	18,3%
		Smá stressandi	45	21,1%
		Alls ekki stressandi (eða hefur ekki komið fyrir)	46	21,6%

Að þú setjir pressu á sjálfa/sjálfa/sjálft þig, til þess að ná framtíðarmarkmiðum

Bakgrunnur	Skipting	Svar	Fjöldi	Hlutfall
Erlendur bakgrunnur	Landið í heild	Mjög stressandi	54	18,6%
		Frekar stressandi	43	14,8%
		Miðlungs stressandi	75	25,9%
		Smá stressandi	61	21,0%
		Alls ekki stressandi (eða hefur ekki komið fyrir)	57	19,7%
	Önnur landsvæði	Mjög stressandi	19	17,3%
		Frekar stressandi	15	13,6%
		Miðlungs stressandi	26	23,6%
		Smá stressandi	26	23,6%
		Alls ekki stressandi (eða hefur ekki komið fyrir)	24	21,8%
	Höfuðborgarsvæðið	Mjög stressandi	31	19,9%
		Frekar stressandi	24	15,4%
		Miðlungs stressandi	39	25,0%
		Smá stressandi	32	20,5%
		Alls ekki stressandi (eða hefur ekki komið fyrir)	30	19,2%
	Hafnarfjörður	Mjög stressandi	4	16,7%
		Frekar stressandi	4	16,7%
		Miðlungs stressandi	10	41,7%
		Smá stressandi	3	12,5%
		Alls ekki stressandi (eða hefur ekki komið fyrir)	3	12,5%

Að hafa ekki nægan tíma fyrir tómsundur

Bakgrunnur	Skipting	Svar	Fjöldi	Hlutfall
Íslenskur bakgrunnur	Landið í heild	Mjög stressandi	184	7,1%
		Frekar stressandi	255	9,8%
		Miðlungs stressandi	434	16,7%
		Smá stressandi	521	20,1%
		Alls ekki stressandi (eða hefur ekki komið fyrir)	1201	46,3%
	Önnur landsvæði	Mjög stressandi	64	6,5%
		Frekar stressandi	93	9,4%
		Miðlungs stressandi	160	16,2%
		Smá stressandi	208	21,1%
		Alls ekki stressandi (eða hefur ekki komið fyrir)	460	46,7%
	Höfuðborgarsvæðið	Mjög stressandi	99	7,1%
		Frekar stressandi	134	9,6%
		Miðlungs stressandi	240	17,2%
		Smá stressandi	280	20,0%
		Alls ekki stressandi (eða hefur ekki komið fyrir)	645	46,1%
	Hafnarfjörður	Mjög stressandi	21	9,9%
		Frekar stressandi	28	13,2%
		Miðlungs stressandi	34	16,0%
		Smá stressandi	33	15,6%
		Alls ekki stressandi (eða hefur ekki komið fyrir)	96	45,3%

Að hafa ekki nægan tíma fyrir tómsundur

Bakgrunnur	Skipting	Svar	Fjöldi	Hlutfall
Erlendur bakgrunnur	Landið í heild	Mjög stressandi	25	8,7%
		Frekar stressandi	27	9,4%
		Miðlungs stressandi	61	21,3%
		Smá stressandi	61	21,3%
		Alls ekki stressandi (eða hefur ekki komið fyrir)	112	39,2%
	Önnur landsvæði	Mjög stressandi	11	10,0%
		Frekar stressandi	9	8,2%
		Miðlungs stressandi	22	20,0%
		Smá stressandi	20	18,2%
		Alls ekki stressandi (eða hefur ekki komið fyrir)	48	43,6%
	Höfuðborgarsvæðið	Mjög stressandi	10	6,6%
		Frekar stressandi	15	9,9%
		Miðlungs stressandi	32	21,1%
		Smá stressandi	39	25,7%
		Alls ekki stressandi (eða hefur ekki komið fyrir)	56	36,8%
	Hafnarfjörður	Mjög stressandi	4	16,7%
		Frekar stressandi	3	12,5%
		Miðlungs stressandi	7	29,2%
		Smá stressandi	2	8,3%
		Alls ekki stressandi (eða hefur ekki komið fyrir)	8	33,3%

Að hafa ekki nægan tíma fyrir frístundir utan skólatíma

Bakgrunnur	Skipting	Svar	Fjöldi	Hlutfall
Íslenskur bakgrunnur	Landið í heild	Mjög stressandi	242	9,3%
		Frekar stressandi	241	9,3%
		Miðlungs stressandi	471	18,1%
		Smá stressandi	588	22,6%
		Alls ekki stressandi (eða hefur ekki komið fyrir)	1055	40,6%
	Önnur landsvæði	Mjög stressandi	87	8,8%
		Frekar stressandi	87	8,8%
		Miðlungs stressandi	171	17,3%
		Smá stressandi	224	22,7%
		Alls ekki stressandi (eða hefur ekki komið fyrir)	419	42,4%
	Höfuðborgarsvæðið	Mjög stressandi	127	9,1%
		Frekar stressandi	127	9,1%
		Miðlungs stressandi	265	19,0%
		Smá stressandi	312	22,4%
		Alls ekki stressandi (eða hefur ekki komið fyrir)	564	40,4%
	Hafnarfjörður	Mjög stressandi	28	13,1%
		Frekar stressandi	27	12,6%
		Miðlungs stressandi	35	16,4%
		Smá stressandi	52	24,3%
		Alls ekki stressandi (eða hefur ekki komið fyrir)	72	33,6%

Að hafa ekki nægan tíma fyrir frístundir utan skólatíma

Bakgrunnur	Skipting	Svar	Fjöldi	Hlutfall
Erlendur bakgrunnur	Landið í heild	Mjög stressandi	27	9,3%
		Frekar stressandi	29	10,0%
		Miðlungs stressandi	45	15,6%
		Smá stressandi	69	23,9%
		Alls ekki stressandi (eða hefur ekki komið fyrir)	119	41,2%
	Önnur landsvæði	Mjög stressandi	9	8,2%
		Frekar stressandi	14	12,7%
		Miðlungs stressandi	13	11,8%
		Smá stressandi	26	23,6%
		Alls ekki stressandi (eða hefur ekki komið fyrir)	48	43,6%
	Höfuðborgarsvæðið	Mjög stressandi	15	9,7%
		Frekar stressandi	13	8,4%
		Miðlungs stressandi	26	16,8%
		Smá stressandi	39	25,2%
		Alls ekki stressandi (eða hefur ekki komið fyrir)	62	40,0%
	Hafnarfjörður	Mjög stressandi	3	12,5%
		Frekar stressandi	2	8,3%
		Miðlungs stressandi	6	25,0%
		Smá stressandi	4	16,7%
		Alls ekki stressandi (eða hefur ekki komið fyrir)	9	37,5%

Að hafa of mikið heimanám

Bakgrunnur	Skipting	Svar	Fjöldi	Hlutfall
Íslenskur bakgrunnur	Landið í heild	Mjög stressandi	538	20,7%
		Frekar stressandi	407	15,7%
		Miðlungs stressandi	435	16,8%
		Smá stressandi	541	20,8%
		Alls ekki stressandi (eða hefur ekki komið fyrir)	676	26,0%
	Önnur landsvæði	Mjög stressandi	186	18,8%
		Frekar stressandi	147	14,9%
		Miðlungs stressandi	158	16,0%
		Smá stressandi	207	21,0%
		Alls ekki stressandi (eða hefur ekki komið fyrir)	289	29,3%
	Höfuðborgarsvæðið	Mjög stressandi	291	20,8%
		Frekar stressandi	224	16,0%
		Miðlungs stressandi	242	17,3%
		Smá stressandi	301	21,6%
		Alls ekki stressandi (eða hefur ekki komið fyrir)	338	24,2%
	Hafnarfjörður	Mjög stressandi	61	28,5%
		Frekar stressandi	36	16,8%
		Miðlungs stressandi	35	16,4%
		Smá stressandi	33	15,4%
		Alls ekki stressandi (eða hefur ekki komið fyrir)	49	22,9%

Að hafa of mikið heimanám

Bakgrunnur	Skipting	Svar	Fjöldi	Hlutfall
Erlendur bakgrunnur	Landið í heild	Mjög stressandi	55	19,0%
		Frekar stressandi	48	16,6%
		Miðlungs stressandi	55	19,0%
		Smá stressandi	61	21,1%
		Alls ekki stressandi (eða hefur ekki komið fyrir)	70	24,2%
	Önnur landsvæði	Mjög stressandi	16	14,5%
		Frekar stressandi	14	12,7%
		Miðlungs stressandi	21	19,1%
		Smá stressandi	25	22,7%
		Alls ekki stressandi (eða hefur ekki komið fyrir)	34	30,9%
	Höfuðborgarsvæðið	Mjög stressandi	29	18,7%
		Frekar stressandi	30	19,4%
		Miðlungs stressandi	29	18,7%
		Smá stressandi	34	21,9%
		Alls ekki stressandi (eða hefur ekki komið fyrir)	33	21,3%
	Hafnarfjörður	Mjög stressandi	10	41,7%
		Frekar stressandi	4	16,7%
		Miðlungs stressandi	5	20,8%
		Smá stressandi	2	8,3%
		Alls ekki stressandi (eða hefur ekki komið fyrir)	3	12,5%

Álit kennara - 8. bekkur

Mynd

Hvað heldur þú að kennurunum þínum finnist um árangur þinn í náminu samanborið við aðra samnemendur þína?

Skipting	Svar	Fjöldi	Hlutfall
Landið í heild	Undir meðallagi.	173	5,8%
	Í meðallag.	813	27,1%
	Góður.	1452	48,4%
	Mjög góður.	559	18,7%
	Svara ekki	352	—
Önnur landsvæði	Undir meðallagi.	66	5,8%
	Í meðallag.	329	28,7%
	Góður.	540	47,1%
	Mjög góður.	211	18,4%
	Svara ekki	129	—
Höfuðborgarsvæðið	Undir meðallagi.	88	5,5%
	Í meðallag.	415	25,9%
	Góður.	791	49,4%
	Mjög góður.	307	19,2%
	Svara ekki	184	—
Hafnarfjörður	Undir meðallagi.	19	7,6%
	Í meðallag.	69	27,6%
	Góður.	121	48,4%
	Mjög góður.	41	16,4%
	Svara ekki	39	—

Álit kennara - 8. bekkur - Íslenskur og erlendum bakgrunnur

Mynd

Hvað heldur þú að kennurunum þínum finnist um árangur þinn í náminu samanborið við aðra samnemendur þína?

Bakgrunnur	Skipting	Svar	Fjöldi	Hlutfall
Íslenskur bakgrunnur	Landið í heild	Undir meðallagi.	145	5,4%
		Í meðallag.	724	27,0%
		Góður.	1302	48,5%
	Önnur landsvæði	Mjög góður.	514	19,1%
		Undir meðallagi.	58	5,6%
		Í meðallag.	297	28,9%
	Höfuðborgarsvæðið	Góður.	477	46,4%
		Mjög góður.	197	19,1%
		Undir meðallagi.	72	5,0%
	Hafnarfjörður	Í meðallag.	363	25,3%
		Góður.	720	50,2%
		Mjög góður.	279	19,5%
		Undir meðallagi.	15	6,8%
		Í meðallag.	64	28,8%
		Góður.	105	47,3%
		Mjög góður.	38	17,1%

Hvað heldur þú að kennurunum þínum finnist um árangur þinn í náminu samanborið við aðra samnemendur þína?

Bakgrunnur	Skipting	Svar	Fjöldi	Hlutfall
Erlendum bakgrunnur	Landið í heild	Undir meðallagi.	25	8,2%
		Í meðallag.	88	28,8%
		Góður.	148	48,4%
	Önnur landsvæði	Mjög góður.	45	14,7%
		Undir meðallagi.	8	6,9%
		Í meðallag.	32	27,6%
	Höfuðborgarsvæðið	Góður.	62	53,4%
		Mjög góður.	14	12,1%
		Undir meðallagi.	14	8,5%
	Hafnarfjörður	Í meðallag.	51	31,1%
		Góður.	71	43,3%
		Mjög góður.	28	17,1%
		Undir meðallagi.	3	11,5%
		Í meðallag.	5	19,2%
		Góður.	15	57,7%
		Mjög góður.	3	11,5%

Samskipti við kennara - 8. bekkur

Mynd

Kennararnir taka mér eins og ég er

Skipting	Svar	Fjöldi	Hlutfall
Landið í heild	Mjög ósammála	86	2,7%
	Ósammála	92	2,9%
	Hvorki né	475	15,0%
	Sammála	1512	47,7%
	Mjög sammála	1003	31,7%
Önnur landsvæði	Svara ekki	181	—
	Mjög ósammála	30	2,5%
	Ósammála	37	3,1%
	Hvorki né	190	15,8%
	Sammála	553	46,0%
Höfuðborgarsvæðið	Mjög sammála	392	32,6%
	Svara ekki	73	—
	Mjög ósammála	49	2,9%
	Ósammála	46	2,7%
	Hvorki né	250	14,7%
Hafnarfjörður	Sammála	816	48,0%
	Mjög sammála	538	31,7%
	Svara ekki	86	—
	Mjög ósammála	7	2,6%
	Ósammála	9	3,4%
	Hvorki né	35	13,1%
	Sammála	143	53,6%
	Mjög sammála	73	27,3%
	Svara ekki	22	—

Mér finnst kennurunum vera annt um mig sem einstakling

Skipting	Svar	Fjöldi	Hlutfall
Landið í heild	Mjög ósammála	126	4,0%
	Ósammála	230	7,3%
	Hvorki né	836	26,6%
	Sammála	1346	42,8%
	Mjög sammála	610	19,4%
	Svara ekki	201	—
Önnur landsvæði	Mjög ósammála	41	3,4%
	Ósammála	84	7,0%
	Hvorki né	319	26,6%
	Sammála	522	43,5%
	Mjög sammála	234	19,5%
	Svara ekki	75	—
Höfuðborgarsvæðið	Mjög ósammála	77	4,6%
	Ósammála	124	7,3%
	Hvorki né	441	26,1%
	Sammála	711	42,1%
	Mjög sammála	335	19,8%
	Svara ekki	97	—
Hafnarfjörður	Mjög ósammála	8	3,1%
	Ósammála	22	8,5%
	Hvorki né	76	29,2%
	Sammála	113	43,5%
	Mjög sammála	41	15,8%
	Svara ekki	29	—

Ég treysti kennurunum mínum mjög vel

Skipting	Svar	Fjöldi	Hlutfall
Landið í heild	Mjög ósammála	289	9,1%
	Ósammála	332	10,5%
	Hvorki né	815	25,8%
	Sammála	1114	35,2%
	Mjög sammála	614	19,4%
	Svara ekki	185	—
Önnur landsvæði	Mjög ósammála	106	8,8%
	Ósammála	133	11,0%
	Hvorki né	314	26,1%
	Sammála	397	32,9%
	Mjög sammála	255	21,2%
	Svara ekki	70	—
Höfuðborgarsvæðið	Mjög ósammála	158	9,3%
	Ósammála	170	10,0%
	Hvorki né	429	25,3%
	Sammála	622	36,7%
	Mjög sammála	316	18,6%
	Svara ekki	90	—
Hafnarfjörður	Mjög ósammála	25	9,5%
	Ósammála	29	11,0%
	Hvorki né	72	27,3%
	Sammála	95	36,0%
	Mjög sammála	43	16,3%
	Svara ekki	25	—

Samskipti við kennara - 8. bekkur - Íslenskur og erlendur bakgrunnur

Mynd

Kennararnir taka mér eins og ég er

Bakgrunnur	Skipting	Svar	Fjöldi	Hlutfall	
Íslenskur bakgrunnur	Landið í heild	Mjög ósammála	63	2,3%	
		Ósammála	81	2,9%	
		Hvorki né Sammála	419 1331	15,0% 47,6%	
	Önnur landsvæði	Mjög sammála	Mjög ósammála	901	32,2%
			Mjög ósammála	21	2,0%
			Ósammála	33	3,1%
		Hvorki né Sammála	Hvorki né	164	15,5%
			Sammála	490	46,2%
			Mjög sammála	353	33,3%
	Höfuðborgarsvæðið	Mjög ósammála	Mjög ósammála	35	2,3%
			Ósammála	40	2,7%
			Hvorki né Sammála	225 717	15,0% 47,8%
		Mjög sammála	Mjög sammála	482	32,2%
			Mjög ósammála	7	3,0%
			Ósammála	8	3,4%
	Hafnarfjörður	Hvorki né Sammála	Hvorki né	30	12,8%
			Sammála	124	52,8%
		Mjög sammála	Mjög ósammála	66	28,1%
			Mjög sammála		

Kennararnir taka mér eins og ég er

Bakgrunnur	Skipting	Svar	Fjöldi	Hlutfall
Erlendur bakgrunnur	Landið í heild	Mjög ósammála	19	6,0%
		Ósammála	6	1,9%
		Hvorki né	47	14,8%
		Sammála	160	50,5%
	Önnur landsvæði	Mjög sammála	85	26,8%
		Mjög ósammála	7	6,0%
		Ósammála	2	1,7%
		Hvorki né	21	18,1%
	Höfuðborgarsvæðið	Sammála	55	47,4%
		Mjög sammála	31	26,7%
		Mjög ósammála	12	6,9%
		Ósammála	4	2,3%
	Hafnarfjörður	Hvorki né	21	12,1%
		Sammála	89	51,4%
		Mjög sammála	47	27,2%
		Mjög ósammála	0	0,0%
		Ósammála	0	0,0%
		Hvorki né	5	17,9%
		Sammála	16	57,1%
		Mjög sammála	7	25,0%

Mér finnst kennurunum vera annt um mig sem einstakling

Bakgrunnur	Skipting	Svar	Fjöldi	Hlutfall
Íslenskur bakgrunnur	Landið í heild	Mjög ósammála	103	3,7%
		Ósammála	209	7,5%
		Hvorki né	734	26,4%
		Sammála	1184	42,7%
	Önnur landsvæði	Mjög sammála	546	19,7%
		Mjög ósammála	31	2,9%
		Ósammála	77	7,3%
		Hvorki né	273	25,8%
	Höfuðborgarsvæðið	Sammála	467	44,1%
		Mjög sammála	210	19,8%
		Mjög ósammála	64	4,3%
		Ósammála	112	7,5%
	Hafnarfjörður	Hvorki né	393	26,4%
		Sammála	618	41,5%
		Mjög sammála	301	20,2%
		Mjög ósammála	8	3,5%
		Ósammála	20	8,7%
		Hvorki né	68	29,6%
		Sammála	99	43,0%
		Mjög sammála	35	15,2%

Mér finnst kennurunum vera annt um mig sem einstakling

Bakgrunnur	Skipting	Svar	Fjöldi	Hlutfall
Erlendur bakgrunnur	Landið í heild	Mjög ósammála	18	5,7%
		Ósammála	17	5,4%
		Hvorki né	87	27,5%
		Sammála	143	45,3%
	Önnur landsvæði	Mjög sammála	51	16,1%
		Mjög ósammála	8	6,8%
		Ósammála	5	4,3%
		Hvorki né	39	33,3%
	Höfuðborgarsvæðið	Sammála	47	40,2%
		Mjög sammála	18	15,4%
		Mjög ósammála	10	5,8%
		Ósammála	10	5,8%
	Hafnarfjörður	Hvorki né	41	23,7%
		Sammála	84	48,6%
		Mjög sammála	28	16,2%
		Mjög ósammála	0	0,0%
		Ósammála	2	7,7%
		Hvorki né	7	26,9%
		Sammála	12	46,2%
		Mjög sammála	5	19,2%

Ég treysti kennurunum mínum mjög vel

Bakgrunnur	Skipting	Svar	Fjöldi	Hlutfall
Íslenskur bakgrunnur	Landið í heild	Mjög ósammála	249	8,9%
		Ósammála	287	10,3%
		Hvorki né	704	25,2%
		Sammála	999	35,8%
	Önnur landsvæði	Mjög sammála	550	19,7%
		Mjög ósammála	89	8,4%
		Ósammála	113	10,6%
		Hvorki né	270	25,4%
	Höfuðborgarsvæðið	Sammála	359	33,8%
		Mjög sammála	231	21,8%
		Mjög ósammála	137	9,2%
		Ósammála	147	9,8%
	Hafnarfjörður	Hvorki né	370	24,8%
		Sammála	559	37,4%
		Mjög sammála	281	18,8%
		Mjög ósammála	23	9,9%
		Ósammála	27	11,6%
		Hvorki né	64	27,5%
		Sammála	81	34,8%
		Mjög sammála	38	16,3%

Ég treysti kennurunum mínum mjög vel

Bakgrunnur	Skipting	Svar	Fjöldi	Hlutfall	
Erlendur bakgrunnur	Landið í heild	Mjög ósammála	28	8,8%	
		Ósammála	39	12,3%	
		Hvorki né	99	31,1%	
		Sammála	100	31,4%	
	Önnur landsvæði	Mjög sammála	52	16,4%	
		Mjög ósammála	12	10,3%	
		Ósammála	17	14,5%	
		Hvorki né	36	30,8%	
	Höfuðborgarsvæðið	Sammála	31	26,5%	
		Mjög sammála	21	17,9%	
		Mjög ósammála	14	8,0%	
		Ósammála	20	11,5%	
	Hafnarfjörður	Hvorki né	56	32,2%	
		Sammála	57	32,8%	
		Mjög sammála	27	15,5%	
		Mjög ósammála	2	7,4%	
		Ósammála	2	7,4%	
		Hvorki né	7	25,9%	
			Sammála	12	44,4%
			Mjög sammála	4	14,8%

Stuðningur kennara - 8. bekkur

Mynd

Að minnsta kosti einn kennari sýnir mér áhuga sem einstaklingi

Skipting	Svar	Fjöldi	Hlutfall
Landið í heild	Mjög ósammála	125	4,4%
	Ósammála	278	9,7%
	Sammála	1592	55,6%
	Mjög sammála	866	30,3%
	Svara ekki	488	—
Önnur landsvæði	Mjög ósammála	46	4,2%
	Ósammála	99	9,1%
	Sammála	633	58,3%
	Mjög sammála	308	28,4%
	Svara ekki	189	—
Höfuðborgarsvæðið	Mjög ósammála	69	4,5%
	Ósammála	159	10,3%
	Sammála	824	53,6%
	Mjög sammála	486	31,6%
	Svara ekki	247	—
Hafnarfjörður	Mjög ósammála	10	4,2%
	Ósammála	20	8,4%
	Sammála	135	57,0%
	Mjög sammála	72	30,4%
	Svara ekki	52	—

Að minnsta kosti einn kennari hlustar á mig og virðir skoðanir mínar og hugmyndir

Skipting	Svar	Fjöldi	Hlutfall
Landið í heild	Mjög ósammála	111	3,9%
	Ósammála	309	10,9%
	Sammála	1601	56,2%
	Mjög sammála	826	29,0%
	Svara ekki	502	—
Önnur landsvæði	Mjög ósammála	37	3,4%
	Ósammála	106	9,9%
	Sammála	628	58,4%
	Mjög sammála	305	28,3%
	Svara ekki	199	—
Höfuðborgarsvæðið	Mjög ósammála	63	4,1%
	Ósammála	168	11,0%
	Sammála	852	55,5%
	Mjög sammála	451	29,4%
	Svara ekki	251	—
Hafnarfjörður	Mjög ósammála	11	4,6%
	Ósammála	35	14,8%
	Sammála	121	51,1%
	Mjög sammála	70	29,5%
	Svara ekki	52	—

Að minnsta kosti einn kennari reynir að sjá hlutina út frá mínu sjónarhorni

Skipting	Svar	Fjöldi	Hlutfall
Landið í heild	Mjög ósammála	148	5,2%
	Ósammála	463	16,3%
	Sammála	1513	53,4%
	Mjög sammála	711	25,1%
	Svara ekki	514	—
Önnur landsvæði	Mjög ósammála	43	4,0%
	Ósammála	174	16,2%
	Sammála	593	55,3%
	Mjög sammála	263	24,5%
	Svara ekki	202	—
Höfuðborgarsvæðið	Mjög ósammála	90	5,9%
	Ósammála	245	16,0%
	Sammála	800	52,4%
	Mjög sammála	392	25,7%
	Svara ekki	258	—
Hafnarfjörður	Mjög ósammála	15	6,4%
	Ósammála	44	18,7%
	Sammála	120	51,1%
	Mjög sammála	56	23,8%
	Svara ekki	54	—

Að minnsta kosti einn kennari reynir að láta mér líða betur þegar ég er döpur/dapur/dapurt.

Skipting	Svar	Fjöldi	Hlutfall
Landið í heild	Mjög ósammála	217	7,7%
	Ósammála	505	17,8%
	Sammála	1395	49,2%
	Mjög sammála	716	25,3%
	Svara ekki	516	—
Önnur landsvæði	Mjög ósammála	72	6,7%
	Ósammála	166	15,5%
	Sammála	573	53,5%
	Mjög sammála	261	24,3%
	Svara ekki	203	—
Höfuðborgarsvæðið	Mjög ósammála	118	7,7%
	Ósammála	290	19,0%
	Sammála	724	47,4%
	Mjög sammála	394	25,8%
	Svara ekki	259	—
Hafnarfjörður	Mjög ósammála	27	11,5%
	Ósammála	49	20,9%
	Sammála	98	41,7%
	Mjög sammála	61	26,0%
	Svara ekki	54	—

Að minnsta kosti einn kennari er tilbúin að hlusta á vandamál mín.

Skipting	Svar	Fjöldi	Hlutfall
Landið í heild	Mjög ósammála	209	7,4%
	Ósammála	501	17,7%
	Sammála	1390	49,2%
	Mjög sammála	726	25,7%
	Svara ekki	523	—
Önnur landsvæði	Mjög ósammála	63	5,9%
	Ósammála	172	16,1%
	Sammála	568	53,1%
	Mjög sammála	267	25,0%
	Svara ekki	205	—
Höfuðborgarsvæðið	Mjög ósammála	122	8,0%
	Ósammála	281	18,5%
	Sammála	722	47,4%
	Mjög sammála	398	26,1%
	Svara ekki	262	—
Hafnarfjörður	Mjög ósammála	24	10,3%
	Ósammála	48	20,6%
	Sammála	100	42,9%
	Mjög sammála	61	26,2%
	Svara ekki	56	—

Að minnsta kosti einn kennari er til staðar þegar mig vantar hjálp.

Skipting	Svar	Fjöldi	Hlutfall
Landið í heild	Mjög ósammála	182	6,4%
	Ósammála	370	13,1%
	Sammála	1487	52,5%
	Mjög sammála	792	28,0%
	Svara ekki	518	—
Önnur landsvæði	Mjög ósammála	56	5,2%
	Ósammála	127	11,9%
	Sammála	599	56,1%
	Mjög sammála	286	26,8%
	Svara ekki	207	—
Höfuðborgarsvæðið	Mjög ósammála	101	6,6%
	Ósammála	205	13,4%
	Sammála	777	50,9%
	Mjög sammála	444	29,1%
	Svara ekki	258	—
Hafnarfjörður	Mjög ósammála	25	10,6%
	Ósammála	38	16,1%
	Sammála	111	47,0%
	Mjög sammála	62	26,3%
	Svara ekki	53	—

Stuðningur kennara - 8. bekkur - Íslenskur og erlendur bakgrunnur

Mynd

Að minnsta kosti einn kennari sýnir mér áhuga sem einstaklingi

Bakgrunnur	Skipting	Svar	Fjöldi	Hlutfall	
Íslenskur bakgrunnur	Landið í heild	Mjög ósammála	99	3,8%	
		Ósammála	241	9,4%	
		Sammála	1424	55,3%	
	Önnur landsvæði	Mjög sammála	809	31,4%	
		Mjög ósammála	34	3,5%	
		Ósammála	87	8,9%	
	Höfuðborgarsvæðið	Sammála	566	57,9%	
		Mjög sammála	290	29,7%	
		Mjög ósammála	57	4,1%	
	Hafnarfjörður	Ósammála	135	9,8%	
		Sammála	738	53,4%	
		Mjög sammála	453	32,8%	
		Mjög ósammála	8	3,8%	
			Ósammála	19	8,9%
			Sammála	120	56,3%
Mjög sammála			66	31,0%	

Að minnsta kosti einn kennari sýnir mér áhuga sem einstaklingi

Bakgrunnur	Skipting	Svar	Fjöldi	Hlutfall	
Erlendur bakgrunnur	Landið í heild	Mjög ósammála	25	8,8%	
		Ósammála	36	12,7%	
		Sammála	166	58,7%	
	Önnur landsvæði	Mjög sammála	56	19,8%	
		Mjög ósammála	11	10,2%	
		Ósammála	12	11,1%	
	Höfuðborgarsvæðið	Sammála	67	62,0%	
		Mjög sammála	18	16,7%	
		Mjög ósammála	12	7,9%	
	Hafnarfjörður	Ósammála	23	15,1%	
		Sammála	85	55,9%	
		Mjög sammála	32	21,1%	
		Mjög ósammála	2	8,7%	
			Ósammála	1	4,3%
			Sammála	14	60,9%
Mjög sammála			6	26,1%	

Að minnsta kosti einn kennari hlustar á mig og virðir skoðanir mínar og hugmyndir

Bakgrunnur	Skipting	Svar	Fjöldi	Hlutfall	
Íslenskur bakgrunnur	Landið í heild	Mjög ósammála	89	3,5%	
		Ósammála	281	11,0%	
		Sammála	1427	55,8%	
	Önnur landsvæði	Mjög sammála	Mjög sammála	761	29,7%
			Mjög ósammála	28	2,9%
			Ósammála	96	9,9%
		Sammála	Sammála	558	57,6%
			Mjög sammála	286	29,5%
			Mjög ósammála	52	3,8%
	Höfuðborgarsvæðið	Ósammála	Ósammála	151	11,0%
			Sammála	761	55,2%
			Mjög sammála	414	30,0%
		Hafnarfjörður	Mjög ósammála	9	4,2%
			Ósammála	34	16,0%
			Sammála	108	50,9%
		Mjög sammála	61	28,8%	

Að minnsta kosti einn kennari hlustar á mig og virðir skoðanir mínar og hugmyndir

Bakgrunnur	Skipting	Svar	Fjöldi	Hlutfall	
Erlendur bakgrunnur	Landið í heild	Mjög ósammála	21	7,4%	
		Ósammála	28	9,8%	
		Sammála	172	60,4%	
	Önnur landsvæði	Mjög sammála	Mjög sammála	64	22,5%
			Mjög ósammála	9	8,3%
			Ósammála	10	9,3%
		Sammála	Sammála	70	64,8%
			Mjög sammála	19	17,6%
			Mjög ósammála	10	6,5%
	Höfuðborgarsvæðið	Ósammála	Ósammála	17	11,1%
			Sammála	90	58,8%
			Mjög sammála	36	23,5%
		Hafnarfjörður	Mjög ósammála	2	8,3%
			Ósammála	1	4,2%
			Sammála	12	50,0%
		Mjög sammála	9	37,5%	

Að minnsta kosti einn kennari reynir að sjá hlutina út frá mínu sjónarhorni

Bakgrunnur	Skipting	Svar	Fjöldi	Hlutfall	
Íslenskur bakgrunnur	Landið í heild	Mjög ósammála	127	5,0%	
		Ósammála	414	16,3%	
		Sammála	1350	53,0%	
	Önnur landsvæði	Mjög sammála	655	25,7%	
		Mjög ósammála	35	3,6%	
		Ósammála	156	16,2%	
	Höfuðborgarsvæðið	Sammála	530	54,9%	
		Mjög sammála	244	25,3%	
		Mjög ósammála	80	5,8%	
	Hafnarfjörður	Ósammála	218	15,9%	
		Sammála	712	52,0%	
		Mjög sammála	360	26,3%	
		Mjög ósammála	12	5,7%	
			Ósammála	40	19,0%
			Sammála	108	51,2%
Mjög sammála			51	24,2%	

Að minnsta kosti einn kennari reynir að sjá hlutina út frá mínu sjónarhorni

Bakgrunnur	Skipting	Svar	Fjöldi	Hlutfall	
Erlendur bakgrunnur	Landið í heild	Mjög ósammála	21	7,4%	
		Ósammála	49	17,2%	
		Sammála	160	56,1%	
	Önnur landsvæði	Mjög sammála	55	19,3%	
		Mjög ósammála	8	7,4%	
		Ósammála	18	16,7%	
	Höfuðborgarsvæðið	Sammála	63	58,3%	
		Mjög sammála	19	17,6%	
		Mjög ósammála	10	6,5%	
	Hafnarfjörður	Ósammála	27	17,5%	
		Sammála	86	55,8%	
		Mjög sammála	31	20,1%	
		Mjög ósammála	3	13,0%	
			Ósammála	4	17,4%
			Sammála	11	47,8%
Mjög sammála			5	21,7%	

Að minnsta kosti einn kennari reynir að láta mér líða betur þegar ég er döpur/dapur/dapurt.

Bakgrunnur	Skipting	Svar	Fjöldi	Hlutfall
Íslenskur bakgrunnur	Landið í heild	Mjög ósammála	191	7,5%
		Ósammála	457	17,9%
		Sammála	1245	48,9%
	Önnur landsvæði	Mjög sammála	654	25,7%
		Mjög ósammála	61	6,3%
		Ósammála	151	15,6%
		Sammála	516	53,4%
	Höfuðborgarsvæðið	Mjög sammála	238	24,6%
		Mjög ósammála	108	7,9%
		Ósammála	258	18,8%
		Sammála	643	46,9%
	Hafnarfjörður	Mjög sammála	361	26,4%
		Mjög ósammála	22	10,4%
		Ósammála	48	22,7%
		Sammála	86	40,8%
			Mjög sammála	55

Að minnsta kosti einn kennari reynir að láta mér líða betur þegar ég er döpur/dapur/dapurt.

Bakgrunnur	Skipting	Svar	Fjöldi	Hlutfall
Erlendur bakgrunnur	Landið í heild	Mjög ósammála	26	9,2%
		Ósammála	48	17,0%
		Sammála	148	52,5%
	Önnur landsvæði	Mjög sammála	60	21,3%
		Mjög ósammála	11	10,4%
		Ósammála	15	14,2%
		Sammála	57	53,8%
	Höfuðborgarsvæðið	Mjög sammála	23	21,7%
		Mjög ósammála	10	6,5%
		Ósammála	32	20,9%
		Sammála	80	52,3%
	Hafnarfjörður	Mjög sammála	31	20,3%
		Mjög ósammála	5	21,7%
		Ósammála	1	4,3%
		Sammála	11	47,8%
			Mjög sammála	6

Að minnsta kosti einn kennari er tilbúin að hlusta á vandamál mín.

Bakgrunnur	Skipting	Svar	Fjöldi	Hlutfall
Íslenskur bakgrunnur	Landið í heild	Mjög ósammála	185	7,3%
		Ósammála	452	17,8%
		Sammála	1243	48,9%
	Önnur landsvæði	Mjög sammála	661	26,0%
		Mjög ósammála	53	5,5%
		Ósammála	159	16,5%
	Höfuðborgarsvæðið	Sammála	506	52,5%
		Mjög sammála	245	25,4%
		Mjög ósammála	111	8,1%
	Hafnarfjörður	Ósammála	248	18,1%
			Sammála	649
		Mjög sammála	360	26,3%
		Mjög ósammála	21	10,0%
		Ósammála	45	21,4%
		Sammála	88	41,9%
		Mjög sammála	56	26,7%

Að minnsta kosti einn kennari er tilbúin að hlusta á vandamál mín.

Bakgrunnur	Skipting	Svar	Fjöldi	Hlutfall
Erlendur bakgrunnur	Landið í heild	Mjög ósammála	24	8,5%
		Ósammála	48	17,1%
		Sammála	145	51,6%
	Önnur landsvæði	Mjög sammála	64	22,8%
		Mjög ósammála	10	9,3%
		Ósammála	13	12,1%
	Höfuðborgarsvæðið	Sammála	62	57,9%
		Mjög sammála	22	20,6%
		Mjög ósammála	11	7,2%
	Hafnarfjörður	Ósammála	32	21,1%
			Sammála	72
		Mjög sammála	37	24,3%
		Mjög ósammála	3	13,6%
		Ósammála	3	13,6%
			Sammála	11
		Mjög sammála	5	22,7%

Að minnsta kosti einn kennari er til staðar þegar mig vantar hjálp.

Bakgrunnur	Skipting	Svar	Fjöldi	Hlutfall
Íslenskur bakgrunnur	Landið í heild	Mjög ósammála	159	6,3%
		Ósammála	328	12,9%
		Sammála	1338	52,6%
	Önnur landsvæði	Mjög sammála	717	28,2%
		Mjög ósammála	47	4,9%
		Ósammála	111	11,6%
	Höfuðborgarsvæðið	Sammála	543	56,5%
		Mjög sammála	260	27,1%
		Mjög ósammála	91	6,6%
	Hafnarfjörður	Ósammála	181	13,2%
		Sammála	696	50,8%
		Mjög sammála	402	29,3%
		Mjög ósammála	21	10,0%
		Ósammála	36	17,1%
		Sammála	99	46,9%
	Mjög sammála	55	26,1%	

Að minnsta kosti einn kennari er til staðar þegar mig vantar hjálp.

Bakgrunnur	Skipting	Svar	Fjöldi	Hlutfall
Erlendur bakgrunnur	Landið í heild	Mjög ósammála	23	8,1%
		Ósammála	42	14,7%
		Sammála	146	51,2%
	Önnur landsvæði	Mjög sammála	74	26,0%
		Mjög ósammála	9	8,4%
		Ósammála	16	15,0%
	Höfuðborgarsvæðið	Sammála	56	52,3%
		Mjög sammála	26	24,3%
		Mjög ósammála	10	6,5%
	Hafnarfjörður	Ósammála	24	15,6%
		Sammála	79	51,3%
		Mjög sammála	41	26,6%
		Mjög ósammála	4	16,7%
		Ósammála	2	8,3%
		Sammála	11	45,8%
	Mjög sammála	7	29,2%	

Bekkjarandi - 8. bekkur

Mynd

Bekkjarfélögunum finnst gaman að vera saman

Skipting	Svar	Fjöldi	Hlutfall
Landið í heild	Mjög ósammála	82	2,6%
	Ósammála	217	6,8%
	Hvorki né	816	25,7%
	Sammála	1505	47,4%
	Mjög sammála	553	17,4%
	Svara ekki	176	—
Önnur landsvæði	Mjög ósammála	33	2,7%
	Ósammála	73	6,1%
	Hvorki né	307	25,5%
	Sammála	582	48,4%
	Mjög sammála	207	17,2%
	Svara ekki	73	—
Höfuðborgarsvæðið	Mjög ósammála	44	2,6%
	Ósammála	132	7,8%
	Hvorki né	450	26,4%
	Sammála	786	46,2%
	Mjög sammála	291	17,1%
	Svara ekki	82	—
Hafnarfjörður	Mjög ósammála	5	1,9%
	Ósammála	12	4,5%
	Hvorki né	59	22,0%
	Sammála	137	51,1%
	Mjög sammála	55	20,5%
	Svara ekki	21	—

Flestir bekkjarfélagana eru vingjarnlegir

Skipting	Svar	Fjöldi	Hlutfall
Landið í heild	Mjög ósammála	105	3,3%
	Ósammála	263	8,3%
	Hvorki né	758	23,9%
	Sammála	1567	49,4%
	Mjög sammála	476	15,0%
	Svara ekki	180	—
Önnur landsvæði	Mjög ósammála	39	3,3%
	Ósammála	89	7,4%
	Hvorki né	282	23,5%
	Sammála	604	50,4%
	Mjög sammála	184	15,4%
	Svara ekki	77	—
Höfuðborgarsvæðið	Mjög ósammála	60	3,5%
	Ósammála	151	8,9%
	Hvorki né	428	25,1%
	Sammála	819	48,0%
	Mjög sammála	248	14,5%
	Svara ekki	79	—
Hafnarfjörður	Mjög ósammála	6	2,3%
	Ósammála	23	8,7%
	Hvorki né	48	18,1%
	Sammála	144	54,3%
	Mjög sammála	44	16,6%
	Svara ekki	24	—

Bekkjarfélagarnir taka mér eins og ég er

Skipting	Svar	Fjöldi	Hlutfall
Landið í heild	Mjög ósammála	159	5,0%
	Ósammála	216	6,8%
	Hvorki né	702	22,3%
	Sammála	1465	46,4%
	Mjög sammála	612	19,4%
	Svara ekki	195	—
Önnur landsvæði	Mjög ósammála	62	5,2%
	Ósammála	87	7,3%
	Hvorki né	239	20,0%
	Sammála	577	48,3%
	Mjög sammála	229	19,2%
	Svara ekki	81	—
Höfuðborgarsvæðið	Mjög ósammála	89	5,3%
	Ósammála	115	6,8%
	Hvorki né	403	23,8%
	Sammála	759	44,8%
	Mjög sammála	329	19,4%
	Svara ekki	90	—
Hafnarfjörður	Mjög ósammála	8	3,0%
	Ósammála	14	5,3%
	Hvorki né	60	22,6%
	Sammála	129	48,7%
	Mjög sammála	54	20,4%
	Svara ekki	24	—

Bekkjaraudi - 8. bekkur - Íslenskur og erlendur bakgrunnur

Mynd

Bekkjarfélögunum finnst gaman að vera saman

Bakgrunnur	Skipting	Svar	Fjöldi	Hlutfall	
Íslenskur bakgrunnur	Landið í heild	Mjög ósammála	66	2,4%	
		Ósammála	189	6,8%	
		Hvorki né Sammála	719	25,7%	
	Önnur landsvæði	Mjög sammála	Sammála	1349	48,2%
			Mjög ósammála	474	16,9%
			Mjög ósammála	24	2,3%
		Ósammála	Hvorki né	62	5,8%
			Sammála	268	25,3%
			Mjög sammála	523	49,3%
	Höfuðborgarsvæðið	Mjög sammála	Mjög ósammála	184	17,3%
			Mjög ósammála	39	2,6%
			Ósammála	116	7,7%
		Hvorki né	Sammála	403	26,8%
			Mjög sammála	700	46,6%
			Mjög sammála	243	16,2%
	Hafnarfjörður	Mjög ósammála	Mjög ósammála	3	1,3%
			Ósammála	11	4,7%
		Hvorki né	Sammála	48	20,4%
			Mjög sammála	126	53,6%
		Mjög sammála	47	20,0%	

Bekkjarfélögunum finnst gaman að vera saman

Bakgrunnur	Skipting	Svar	Fjöldi	Hlutfall	
Erlendur bakgrunnur	Landið í heild	Mjög ósammála	12	3,8%	
		Ósammála	22	7,0%	
		Hvorki né	81	25,6%	
		Sammála	139	44,0%	
	Önnur landsvæði	Mjög sammála	62	19,6%	
		Mjög ósammála	7	6,0%	
		Ósammála	8	6,9%	
		Hvorki né	32	27,6%	
	Höfuðborgarsvæðið	Sammála	50	43,1%	
		Mjög sammála	19	16,4%	
		Mjög ósammála	3	1,7%	
		Ósammála	13	7,6%	
	Hafnarfjörður	Hvorki né	Hvorki né	41	23,8%
			Sammála	79	45,9%
			Mjög sammála	36	20,9%
			Mjög ósammála	2	7,1%
		Ósammála	Ósammála	1	3,6%
			Hvorki né	8	28,6%
			Sammála	10	35,7%
			Mjög sammála	7	25,0%

Flestir bekkjarfélagana eru vingjarnlegir

Bakgrunnur	Skipting	Svar	Fjöldi	Hlutfall	
Íslenskur bakgrunnur	Landið í heild	Mjög ósammála	85	3,0%	
		Ósammála	227	8,1%	
		Hvorki né	650	23,3%	
		Sammála	1402	50,2%	
	Önnur landsvæði	Mjög sammála	427	15,3%	
		Mjög ósammála	28	2,6%	
		Ósammála	74	7,0%	
		Hvorki né	243	23,0%	
	Höfuðborgarsvæðið	Sammála	542	51,3%	
		Mjög sammála	170	16,1%	
		Mjög ósammála	53	3,5%	
		Ósammála	134	8,9%	
	Hafnarfjörður	Hvorki né	Hvorki né	364	24,3%
			Sammála	733	48,8%
			Mjög sammála	217	14,5%
		Ósammála	Mjög ósammála	4	1,7%
			Ósammála	19	8,2%
			Hvorki né	43	18,5%
	Sammála	127	54,5%		
	Mjög sammála	40	17,2%		

Flestir bekkjarfélagana eru vingjarnlegir

Bakgrunnur	Skipting	Svar	Fjöldi	Hlutfall	
Erlendur bakgrunnur	Landið í heild	Mjög ósammála	14	4,4%	
		Ósammála	30	9,4%	
		Hvorki né	98	30,8%	
		Sammála	134	42,1%	
	Önnur landsvæði	Mjög sammála	42	13,2%	
		Mjög ósammála	8	6,9%	
		Ósammála	12	10,3%	
		Hvorki né	33	28,4%	
	Höfuðborgarsvæðið	Sammála	49	42,2%	
		Mjög sammála	14	12,1%	
		Mjög ósammála	4	2,3%	
		Ósammála	14	8,0%	
	Hafnarfjörður	Hvorki né	Hvorki né	60	34,5%
			Sammála	71	40,8%
			Mjög sammála	25	14,4%
			Mjög ósammála	2	7,1%
		Ósammála	Ósammála	4	14,3%
			Hvorki né	5	17,9%
			Sammála	14	50,0%
			Mjög sammála	3	10,7%

Bekkarfélagarnir taka mér eins og ég er

Bakgrunnur	Skipting	Svar	Fjöldi	Hlutfall	
Íslenskur bakgrunnur	Landið í heild	Mjög ósammála	131	4,7%	
		Ósammála	182	6,5%	
		Hvorki né	612	22,0%	
		Sammála	1312	47,2%	
	Önnur landsvæði	Mjög sammála	543	19,5%	
		Mjög ósammála	51	4,8%	
		Ósammála	73	6,9%	
		Hvorki né	207	19,6%	
	Höfuðborgarsvæðið	Sammála	510	48,4%	
		Mjög sammála	213	20,2%	
		Mjög ósammála	74	5,0%	
		Ósammála	99	6,6%	
	Hafnarfjörður	Hvorki né	Hvorki né	352	23,6%
			Sammála	685	45,9%
			Mjög sammála	283	19,0%
		Ósammála	Mjög ósammála	6	2,6%
			Ósammála	10	4,3%
			Hvorki né	53	22,7%
	Sammála	117	50,2%		
	Mjög sammála	47	20,2%		

Bekkjafélagarnir taka mér eins og ég er

Bakgrunnur	Skipting	Svar	Fjöldi	Hlutfall		
Erlendur bakgrunnur	Landið í heild	Mjög ósammála	23	7,3%		
		Ósammála	25	8,0%		
		Hvorki né Sammála	78	24,8%		
	Önnur landsvæði	Mjög sammála	Mjög sammála	130	41,4%	
			Mjög ósammála	58	18,5%	
			Ósammála	10	8,7%	
		Höfuðborgarsvæðið	Hvorki né Sammála	Mjög ósammála	11	9,6%
				Mjög sammála	24	20,9%
				Mjög ósammála	55	47,8%
	Hafnarfjörður	Mjög sammála	Mjög ósammála	15	13,0%	
			Ósammála	11	6,4%	
			Hvorki né	10	5,8%	
		Sammála	Mjög ósammála	47	27,5%	
			Mjög sammála	66	38,6%	
			Mjög ósammála	37	21,6%	
			Mjög ósammála	2	7,1%	
	Ósammála	Hvorki né	4	14,3%		
		Sammála	7	25,0%		
		Mjög sammála	9	32,1%		
			Mjög sammála	6	21,4%	

Áhrif nemenda - 8. bekkur

Mynd

Í skólanum mínum taka nemendur þátt í að skipuleggja skólaviðburði (t.d. verkefnavikur/daga, íþróttavikur/daga, vettvangsferðir o.s.frv.)

Skipting	Svar	Fjöldi	Hlutfall
Landið í heild	Mjög ósammála	184	6,2%
	Ósammála	265	9,0%
	Hvorki né	902	30,6%
	Sammála	1167	39,6%
	Mjög sammála	426	14,5%
	Svara ekki	405	—
Önnur landsvæði	Mjög ósammála	55	4,9%
	Ósammála	96	8,6%
	Hvorki né	337	30,2%
	Sammála	486	43,5%
	Mjög sammála	143	12,8%
	Svara ekki	158	—
Höfuðborgarsvæðið	Mjög ósammála	117	7,4%
	Ósammála	148	9,3%
	Hvorki né	494	31,2%
	Sammála	574	36,2%
	Mjög sammála	251	15,8%
	Svara ekki	201	—
Hafnarfjörður	Mjög ósammála	12	4,9%
	Ósammála	21	8,6%
	Hvorki né	71	29,2%
	Sammála	107	44,0%
	Mjög sammála	32	13,2%
	Svara ekki	46	—

Í skólanum mínum fá nemendur oft tækifæri til að hjálpa við að ákveða og skipuleggja skólaverkefni

Skipting	Svar	Fjöldi	Hlutfall
Landið í heild	Mjög ósammála	188	6,4%
	Ósammála	361	12,3%
	Hvorki né	941	32,1%
	Sammála	1096	37,4%
	Mjög sammála	344	11,7%
	Svara ekki	419	—
Önnur landsvæði	Mjög ósammála	60	5,4%
	Ósammála	141	12,6%
	Hvorki né	359	32,2%
	Sammála	444	39,8%
	Mjög sammála	112	10,0%
	Svara ekki	159	—
Höfuðborgarsvæðið	Mjög ósammála	114	7,3%
	Ósammála	192	12,2%
	Hvorki né	504	32,1%
	Sammála	563	35,8%
	Mjög sammála	199	12,7%
	Svara ekki	213	—
Hafnarfjörður	Mjög ósammála	14	5,8%
	Ósammála	28	11,6%
	Hvorki né	78	32,2%
	Sammála	89	36,8%
	Mjög sammála	33	13,6%
	Svara ekki	47	—

Í skólanum mínum er tekið mark á hugmyndum nemenda.

Skipting	Svar	Fjöldi	Hlutfall
Landið í heild	Mjög ósammála	170	5,8%
	Ósammála	243	8,3%
	Hvorki né	835	28,6%
	Sammála	1256	43,0%
	Mjög sammála	419	14,3%
	Svara ekki	426	—
Önnur landsvæði	Mjög ósammála	54	4,9%
	Ósammála	81	7,3%
	Hvorki né	324	29,1%
	Sammála	498	44,8%
	Mjög sammála	155	13,9%
	Svara ekki	163	—
Höfuðborgarsvæðið	Mjög ósammála	104	6,6%
	Ósammála	139	8,9%
	Hvorki né	439	28,0%
	Sammála	653	41,6%
	Mjög sammála	234	14,9%
	Svara ekki	216	—
Hafnarfjörður	Mjög ósammála	12	5,0%
	Ósammála	23	9,5%
	Hvorki né	72	29,8%
	Sammála	105	43,4%
	Mjög sammála	30	12,4%
	Svara ekki	47	—

Í bekknum mínum fá nemendur að taka þátt í að ákveða reglur sem gilda fyrir bekkinn.

Skipting	Svar	Fjöldi	Hlutfall
Landið í heild	Mjög ósammála	202	6,9%
	Ósammála	287	9,8%
	Hvorki né	885	30,3%
	Sammála	1108	38,0%
	Mjög sammála	436	14,9%
	Svara ekki	431	—
Önnur landsvæði	Mjög ósammála	65	5,9%
	Ósammála	111	10,0%
	Hvorki né	333	30,0%
	Sammála	446	40,1%
	Mjög sammála	156	14,0%
	Svara ekki	164	—
Höfuðborgarsvæðið	Mjög ósammála	127	8,1%
	Ósammála	153	9,8%
	Hvorki né	498	31,8%
	Sammála	552	35,2%
	Mjög sammála	237	15,1%
	Svara ekki	218	—
Hafnarfjörður	Mjög ósammála	10	4,2%
	Ósammála	23	9,6%
	Hvorki né	54	22,5%
	Sammála	110	45,8%
	Mjög sammála	43	17,9%
	Svara ekki	49	—

Í bekknum mínum fá nemendur að taka þátt í að ákveða hvaða verkefni eru unnin.

Skipting	Svar	Fjöldi	Hlutfall
Landið í heild	Mjög ósammála	318	10,9%
	Ósammála	547	18,8%
	Hvorki né	1072	36,9%
	Sammála	708	24,4%
	Mjög sammála	260	9,0%
	Svara ekki	444	—
Önnur landsvæði	Mjög ósammála	94	8,5%
	Ósammála	206	18,6%
	Hvorki né	427	38,6%
	Sammála	286	25,8%
	Mjög sammála	94	8,5%
	Svara ekki	168	—
Höfuðborgarsvæðið	Mjög ósammála	196	12,6%
	Ósammála	292	18,7%
	Hvorki né	562	36,0%
	Sammála	366	23,5%
	Mjög sammála	144	9,2%
	Svara ekki	225	—
Hafnarfjörður	Mjög ósammála	28	11,8%
	Ósammála	49	20,6%
	Hvorki né	83	34,9%
	Sammála	56	23,5%
	Mjög sammála	22	9,2%
	Svara ekki	51	—

Í bekknum mínum fá nemendur að taka þátt í ákvörðunum hvernig skal vinna verkefni

Skipting	Svar	Fjöldi	Hlutfall
Landið í heild	Mjög ósammála	233	8,1%
	Ósammála	370	12,8%
	Hvorki né	1072	37,1%
	Sammála	923	31,9%
	Mjög sammála	295	10,2%
	Svara ekki	456	—
Önnur landsvæði	Mjög ósammála	77	7,0%
	Ósammála	136	12,4%
	Hvorki né	437	39,8%
	Sammála	349	31,8%
	Mjög sammála	100	9,1%
	Svara ekki	176	—
Höfuðborgarsvæðið	Mjög ósammála	140	9,0%
	Ósammála	199	12,8%
	Hvorki né	561	36,0%
	Sammála	485	31,1%
	Mjög sammála	172	11,0%
	Svara ekki	228	—
Hafnarfjörður	Mjög ósammála	16	6,8%
	Ósammála	35	14,8%
	Hvorki né	74	31,2%
	Sammála	89	37,6%
	Mjög sammála	23	9,7%
	Svara ekki	52	—

Tilgangur í námi - 8. bekkur

Mynd

Mér finnst námið mitt hafa tilgang.

Skipting	Svar	Fjöldi	Hlutfall
Landið í heild	Mjög ósammála	192	6,1%
	Ósammála	274	8,6%
	Hvorki né	775	24,5%
	Sammála	1343	42,4%
	Mjög sammála	585	18,5%
	Svara ekki	180	—
Önnur landsvæði	Mjög ósammála	80	6,6%
	Ósammála	117	9,7%
	Hvorki né	285	23,7%
	Sammála	522	43,3%
	Mjög sammála	201	16,7%
	Svara ekki	70	—
Höfuðborgarsvæðið	Mjög ósammála	91	5,4%
	Ósammála	133	7,8%
	Hvorki né	412	24,2%
	Sammála	721	42,4%
	Mjög sammála	342	20,1%
	Svara ekki	86	—
Hafnarfjörður	Mjög ósammála	21	7,9%
	Ósammála	24	9,1%
	Hvorki né	78	29,4%
	Sammála	100	37,7%
	Mjög sammála	42	15,8%
	Svara ekki	24	—

Tilgangur í námi - 8. bekkur - Strákar og stelpur

Mynd

Mér finnst námið mitt hafa tilgang.

Kyn	Skipting	Svar	Fjöldi	Hlutfall
Stelpur	Landið í heild	Mjög ósammála	71	4,9%
		Ósammála	116	8,0%
		Hvorki né	352	24,3%
		Sammála	611	42,1%
		Mjög sammála	300	20,7%
		Svara ekki	70	—
	Önnur landsvæði	Mjög ósammála	19	3,4%
		Ósammála	50	9,1%
		Hvorki né	134	24,3%
		Sammála	252	45,7%
		Mjög sammála	97	17,6%
		Svara ekki	24	—
	Höfuðborgarsvæðið	Mjög ósammála	40	5,2%
		Ósammála	57	7,4%
		Hvorki né	177	22,9%
		Sammála	313	40,5%
		Mjög sammála	185	24,0%
		Svara ekki	35	—
	Hafnarfjörður	Mjög ósammála	12	9,5%
		Ósammála	9	7,1%
Hvorki né		41	32,5%	
Sammála		46	36,5%	
Mjög sammála		18	14,3%	
Svara ekki		11	—	

Mér finnst námið mitt hafa tilgang.

Kyn	Skipting	Svar	Fjöldi	Hlutfall
Strákar	Landið í heild	Mjög ósammála	104	6,5%
		Ósammála	141	8,8%
		Hvorki né	386	24,1%
		Sammála	695	43,4%
		Mjög sammála	274	17,1%
		Svara ekki	97	—
		Önnur landsvæði	Mjög ósammála	56
	Ósammála	64	10,4%	
	Hvorki né	138	22,5%	
	Sammála	258	42,0%	
	Mjög sammála	98	16,0%	
	Svara ekki	43	—	
	Höfuðborgarsvæðið	Mjög ósammála	42	4,9%
	Ósammála	65	7,6%	
	Hvorki né	214	24,9%	
	Sammála	386	44,9%	
	Mjög sammála	152	17,7%	
	Svara ekki	42	—	
	Hafnarfjörður	Mjög ósammála	6	4,7%
	Ósammála	12	9,4%	
	Hvorki né	34	26,8%	
Sammála	51	40,2%		
Mjög sammála	24	18,9%		
Svara ekki	12	—		

Tilgangur í námi - 8. bekkur - Íslenskur og erlendur bakgrunnur

Mynd

Mér finnst námið mitt hafa tilgang.

Bakgrunnur	Skipting	Svar	Fjöldi	Hlutfall
Íslenskur bakgrunnur	Landið í heild	Mjög ósammála	158	5,7%
		Ósammála	248	8,9%
		Hvorki né	680	24,3%
		Sammála	1185	42,4%
	Önnur landsvæði	Mjög sammála	525	18,8%
		Mjög ósammála	66	6,2%
		Ósammála	111	10,4%
		Hvorki né	250	23,5%
	Höfuðborgarsvæðið	Sammála	453	42,6%
		Mjög sammála	184	17,3%
		Mjög ósammála	74	4,9%
		Ósammála	115	7,7%
	Hafnarfjörður	Hvorki né	360	24,0%
		Sammála	643	42,9%
		Mjög sammála	306	20,4%
		Mjög ósammála	18	7,7%
		Ósammála	22	9,4%
		Hvorki né	70	29,9%
		Sammála	89	38,0%
		Mjög sammála	35	15,0%

Mér finnst námið mitt hafa tilgang.

Bakgrunnur	Skipting	Svar	Fjöldi	Hlutfall	
Erlendur bakgrunnur	Landið í heild	Mjög ósammála	26	8,1%	
		Ósammála	22	6,9%	
		Hvorki né Sammála	85 134	26,6% 41,9%	
	Önnur landsvæði	Mjög sammála	Mjög ósammála	53	16,6%
			Ósammála	9	7,6%
			Hvorki né	6	5,1%
		Sammála	Mjög ósammála	29	24,6%
			Ósammála	59	50,0%
			Hvorki né	15	12,7%
	Höfuðborgarsvæðið	Mjög sammála	Mjög ósammála	14	8,0%
			Ósammála	15	8,6%
			Hvorki né	49	28,0%
		Sammála	Mjög ósammála	66	37,7%
			Ósammála	31	17,7%
			Hvorki né	7	25,9%
	Hafnarfjörður	Mjög sammála	Mjög ósammála	3	11,1%
			Ósammála	1	3,7%
		Sammála	Hvorki né	7	25,9%
			Ósammála	9	33,3%
			Hvorki né	7	25,9%

Preyta í skóla - 8. bekkur

Mynd

Hve oft finnst þér þú vera þreytt/þreyttur í skólanum?

Skipting	Svar	Fjöldi	Hlutfall
Landið í heild	Næstum aldrei	192	6,3%
	Fáa skóladaga	492	16,2%
	Suma skóladaga	931	30,7%
	Flesta skóladaga	644	21,3%
	Næstum alla skóladaga	771	25,4%
	Svara ekki	319	—
Önnur landsvæði	Næstum aldrei	80	6,9%
	Fáa skóladaga	189	16,4%
	Suma skóladaga	366	31,7%
	Flesta skóladaga	228	19,7%
	Næstum alla skóladaga	292	25,3%
	Svara ekki	120	—
Höfuðborgarsvæðið	Næstum aldrei	104	6,4%
	Fáa skóladaga	268	16,5%
	Suma skóladaga	477	29,4%
	Flesta skóladaga	360	22,2%
	Næstum alla skóladaga	411	25,4%
	Svara ekki	165	—
Hafnarfjörður	Næstum aldrei	8	3,1%
	Fáa skóladaga	35	13,7%
	Suma skóladaga	88	34,5%
	Flesta skóladaga	56	22,0%
	Næstum alla skóladaga	68	26,7%
	Svara ekki	34	—

Preyta í skóla - 8. bekkur - Íslenskur og erlendur bakgrunnur

Mynd

Hve oft finnst þér þú vera þreytt/þreyttur í skólanum?

Bakgrunnur	Skipting	Svar	Fjöldi	Hlutfall
Íslenskur bakgrunnur	Landið í heild	Næstum aldrei	167	6,1%
		Fáa skóladaga	447	16,5%
		Suma skóladaga	837	30,8%
		Flesta skóladaga	586	21,6%
	Önnur landsvæði	Næstum alla skóladaga	679	25,0%
		Næstum aldrei	72	6,9%
		Fáa skóladaga	172	16,5%
		Suma skóladaga	330	31,7%
	Höfuðborgarsvæðið	Flesta skóladaga	207	19,9%
		Næstum alla skóladaga	259	24,9%
		Næstum aldrei	88	6,1%
		Fáa skóladaga	242	16,7%
	Hafnarfjörður	Suma skóladaga	431	29,7%
		Flesta skóladaga	329	22,7%
		Næstum alla skóladaga	360	24,8%
		Næstum aldrei	7	3,1%
	Fáa skóladaga	33	14,6%	
	Suma skóladaga	76	33,6%	
	Flesta skóladaga	50	22,1%	
	Næstum alla skóladaga	60	26,5%	

Hve oft finnst þér þú vera þreytt/þreyttur í skólanum?

Bakgrunnur	Skipting	Svar	Fjöldi	Hlutfall
Erlendur bakgrunnur	Landið í heild	Næstum aldrei	25	8,2%
		Fáa skóladaga	45	14,7%
		Suma skóladaga	92	30,1%
		Flesta skóladaga	57	18,6%
	Önnur landsvæði	Næstum alla skóladaga	87	28,4%
		Næstum aldrei	8	7,0%
		Fáa skóladaga	17	14,8%
		Suma skóladaga	36	31,3%
	Höfuðborgarsvæðið	Flesta skóladaga	21	18,3%
		Næstum alla skóladaga	33	28,7%
		Næstum aldrei	16	9,8%
		Fáa skóladaga	26	15,9%
	Hafnarfjörður	Suma skóladaga	46	28,0%
		Flesta skóladaga	30	18,3%
		Næstum alla skóladaga	46	28,0%
		Næstum aldrei	1	3,7%
		Fáa skóladaga	2	7,4%
		Suma skóladaga	10	37,0%
		Flesta skóladaga	6	22,2%
		Næstum alla skóladaga	8	29,6%

Ferðamáti í skóla - 8. bekkur

Mynd

Hvernig ferðast þú oftast til og frá skóla?

Skipting	Svar	Fjöldi	Hlutfall
Landið í heild	Ég fer með skólarútu	153	4,8%
	Á rafhlaupahjóli	120	3,8%
	Ég er keyrð/keyrður/keyrt	773	24,3%
	Ég fer með strætó	222	7,0%
	Ég fer hjólandi (ekki á rafhjóli)	239	7,5%
	Ég fer gangandi	1674	52,6%
	Svara ekki	168	—
Önnur landsvæði	Ég fer með skólarútu	139	11,5%
	Á rafhlaupahjóli	50	4,1%
	Ég er keyrð/keyrður/keyrt	307	25,4%
	Ég fer með strætó	48	4,0%
	Ég fer hjólandi (ekki á rafhjóli)	129	10,7%
	Ég fer gangandi	534	44,2%
	Svara ekki	68	—
Höfuðborgarsvæðið	Ég fer með skólarútu	12	0,7%
	Á rafhlaupahjóli	60	3,5%
	Ég er keyrð/keyrður/keyrt	408	23,9%
	Ég fer með strætó	166	9,7%
	Ég fer hjólandi (ekki á rafhjóli)	93	5,5%
	Ég fer gangandi	967	56,7%
	Svara ekki	79	—
Hafnarfjörður	Ég fer með skólarútu	2	0,7%
	Á rafhlaupahjóli	10	3,7%
	Ég er keyrð/keyrður/keyrt	58	21,6%
	Ég fer með strætó	8	3,0%
	Ég fer hjólandi (ekki á rafhjóli)	17	6,3%
	Ég fer gangandi	173	64,6%
	Svara ekki	21	—

Ferðamáti í skóla - 8. bekkur - Íslenskur og erlendur bakgrunnur

Mynd

Hvernig ferðast þú oftast til og frá skóla?

Bakgrunnur	Skipting	Svar	Fjöldi	Hlutfall	
Íslenskur bakgrunnur	Landið í heild	Ég fer með skólarútu	145	5,2%	
		Á rafhlaupahjóli	107	3,8%	
		Ég er keyrð/keyrður/keyrt	683	24,3%	
		Ég fer með strætó	185	6,6%	
		Ég fer hjólandi (ekki á rafhjóli)	219	7,8%	
		Ég fer gangandi	1467	52,3%	
		Önnur landsvæði	Ég fer með skólarútu	134	12,6%
	Höfuðborgarsvæðið	Höfuðborgarsvæðið	Á rafhlaupahjóli	45	4,2%
			Ég er keyrð/keyrður/keyrt	277	26,0%
			Ég fer með strætó	34	3,2%
			Ég fer hjólandi (ekki á rafhjóli)	115	10,8%
			Ég fer gangandi	462	43,3%
			Ég fer með skólarútu	9	0,6%
			Á rafhlaupahjóli	53	3,5%
	Hafnarfjörður	Hafnarfjörður	Ég er keyrð/keyrður/keyrt	360	24,0%
			Ég fer með strætó	146	9,7%
			Ég fer hjólandi (ekki á rafhjóli)	87	5,8%
			Ég fer gangandi	848	56,4%
			Ég fer með skólarútu	2	0,8%
			Á rafhlaupahjóli	9	3,8%
			Ég er keyrð/keyrður/keyrt	46	19,5%
Ég fer með strætó	5	2,1%			
Ég fer hjólandi (ekki á rafhjóli)	17	7,2%			
Ég fer gangandi	157	66,5%			

Hvernig ferðast þú oftast til og frá skóla?

Bakgrunnur	Skipting	Svar	Fjöldi	Hlutfall
Erlendur bakgrunnur	Landið í heild	Ég fer með skólarútu	6	1,9%
		Á rafhlaupahjóli	12	3,7%
		Ég er keyrð/keyrður/keyrt	77	24,0%
		Ég fer með strætó	32	10,0%
		Ég fer hjólandi (ekki á rafhjóli)	14	4,4%
		Ég fer gangandi	180	56,1%
	Önnur landsvæði	Ég fer með skólarútu	3	2,5%
		Á rafhlaupahjóli	4	3,4%
		Ég er keyrð/keyrður/keyrt	27	22,9%
		Ég fer með strætó	13	11,0%
		Ég fer hjólandi (ekki á rafhjóli)	9	7,6%
		Ég fer gangandi	62	52,5%
	Höfuðborgarsvæðið	Ég fer með skólarútu	3	1,7%
		Á rafhlaupahjóli	7	4,0%
		Ég er keyrð/keyrður/keyrt	40	22,9%
		Ég fer með strætó	16	9,1%
		Ég fer hjólandi (ekki á rafhjóli)	5	2,9%
		Ég fer gangandi	104	59,4%
	Hafnarfjörður	Ég fer með skólarútu	0	0,0%
		Á rafhlaupahjóli	1	3,6%
		Ég er keyrð/keyrður/keyrt	10	35,7%
Ég fer með strætó		3	10,7%	
Ég fer hjólandi (ekki á rafhjóli)		0	0,0%	
Ég fer gangandi		14	50,0%	

Andleg einkenni - 8. bekkur

Mynd

Verið döpur/dapur/dapurt

Skipting	Svar	Fjöldi	Hlutfall
Landið í heild	Sjaldan eða aldrei	975	30,5%
	Um það bil mánaðarlega	777	24,3%
	Um það bil vikulega	565	17,7%
	Oftar en einu sinni í viku	523	16,4%
	Hér um bil daglega	354	11,1%
	Svara ekki	155	—
Önnur landsvæði	Sjaldan eða aldrei	366	30,1%
	Um það bil mánaðarlega	285	23,4%
	Um það bil vikulega	220	18,1%
	Oftar en einu sinni í viku	209	17,2%
	Hér um bil daglega	136	11,2%
	Svara ekki	59	—
Höfuðborgarsvæðið	Sjaldan eða aldrei	529	30,9%
	Um það bil mánaðarlega	433	25,3%
	Um það bil vikulega	299	17,5%
	Oftar en einu sinni í viku	268	15,7%
	Hér um bil daglega	182	10,6%
	Svara ekki	74	—
Hafnarfjörður	Sjaldan eða aldrei	80	30,0%
	Um það bil mánaðarlega	59	22,1%
	Um það bil vikulega	46	17,2%
	Oftar en einu sinni í viku	46	17,2%
	Hér um bil daglega	36	13,5%
	Svara ekki	22	—

Verið pirruð/pirraður/pirrað

Skipting	Svar	Fjöldi	Hlutfall
Landið í heild	Sjaldan eða aldrei	392	12,2%
	Um það bil mánaðarlega	659	20,5%
	Um það bil vikulega	796	24,7%
	Oftar en einu sinni í viku	798	24,8%
	Hér um bil daglega	576	17,9%
	Svara ekki	128	—
Önnur landsvæði	Sjaldan eða aldrei	155	12,6%
	Um það bil mánaðarlega	245	20,0%
	Um það bil vikulega	307	25,0%
	Oftar en einu sinni í viku	295	24,1%
	Hér um bil daglega	224	18,3%
	Svara ekki	49	—
Höfuðborgarsvæðið	Sjaldan eða aldrei	206	11,9%
	Um það bil mánaðarlega	357	20,7%
	Um það bil vikulega	434	25,2%
	Oftar en einu sinni í viku	428	24,8%
	Hér um bil daglega	299	17,3%
	Svara ekki	61	—
Hafnarfjörður	Sjaldan eða aldrei	31	11,4%
	Um það bil mánaðarlega	57	21,0%
	Um það bil vikulega	55	20,3%
	Oftar en einu sinni í viku	75	27,7%
	Hér um bil daglega	53	19,6%
	Svara ekki	18	—

Verið kvíðin/kvíðinn/kvíðið

Skipting	Svar	Fjöldi	Hlutfall
Landið í heild	Sjaldan eða aldrei	818	25,4%
	Um það bil mánaðarlega	721	22,4%
	Um það bil vikulega	527	16,4%
	Oftar en einu sinni í viku	566	17,6%
	Hér um bil daglega	586	18,2%
	Svara ekki	131	—
Önnur landsvæði	Sjaldan eða aldrei	319	26,0%
	Um það bil mánaðarlega	257	20,9%
	Um það bil vikulega	205	16,7%
	Oftar en einu sinni í viku	219	17,8%
	Hér um bil daglega	227	18,5%
	Svara ekki	48	—
Höfuðborgarsvæðið	Sjaldan eða aldrei	439	25,5%
	Um það bil mánaðarlega	405	23,5%
	Um það bil vikulega	288	16,7%
	Oftar en einu sinni í viku	285	16,6%
	Hér um bil daglega	303	17,6%
	Svara ekki	65	—
Hafnarfjörður	Sjaldan eða aldrei	60	22,1%
	Um það bil mánaðarlega	59	21,8%
	Um það bil vikulega	34	12,5%
	Oftar en einu sinni í viku	62	22,9%
	Hér um bil daglega	56	20,7%
	Svara ekki	18	—

Átt erfitt með að sofna

Skipting	Svar	Fjöldi	Hlutfall
Landið í heild	Sjaldan eða aldrei	964	30,0%
	Um það bil mánaðarlega	629	19,6%
	Um það bil vikulega	525	16,3%
	Oftar en einu sinni í viku	547	17,0%
	Hér um bil daglega	551	17,1%
	Svara ekki	133	—
Önnur landsvæði	Sjaldan eða aldrei	357	29,2%
	Um það bil mánaðarlega	249	20,4%
	Um það bil vikulega	182	14,9%
	Oftar en einu sinni í viku	208	17,0%
	Hér um bil daglega	225	18,4%
	Svara ekki	54	—
Höfuðborgarsvæðið	Sjaldan eða aldrei	520	30,2%
	Um það bil mánaðarlega	338	19,6%
	Um það bil vikulega	297	17,2%
	Oftar en einu sinni í viku	290	16,8%
	Hér um bil daglega	278	16,1%
	Svara ekki	62	—
Hafnarfjörður	Sjaldan eða aldrei	87	32,0%
	Um það bil mánaðarlega	42	15,4%
	Um það bil vikulega	46	16,9%
	Oftar en einu sinni í viku	49	18,0%
	Hér um bil daglega	48	17,6%
	Svara ekki	17	—

Líkamleg einkenni - 8. bekkur

Mynd

Höfuðverk

Skipting	Svar	Fjöldi	Hlutfall
Landið í heild	Sjaldan eða aldrei	910	28,0%
	Um það bil mánaðarlega	833	25,7%
	Um það bil vikulega	684	21,1%
	Oftar en einu sinni í viku	490	15,1%
	Hér um bil daglega	330	10,2%
	Svara ekki	102	—
Önnur landsvæði	Sjaldan eða aldrei	340	27,5%
	Um það bil mánaðarlega	330	26,7%
	Um það bil vikulega	248	20,0%
	Oftar en einu sinni í viku	189	15,3%
	Hér um bil daglega	130	10,5%
	Svara ekki	38	—
Höfuðborgarsvæðið	Sjaldan eða aldrei	497	28,6%
	Um það bil mánaðarlega	442	25,5%
	Um það bil vikulega	372	21,4%
	Oftar en einu sinni í viku	261	15,0%
	Hér um bil daglega	163	9,4%
	Svara ekki	50	—
Hafnarfjörður	Sjaldan eða aldrei	73	26,5%
	Um það bil mánaðarlega	61	22,2%
	Um það bil vikulega	64	23,3%
	Oftar en einu sinni í viku	40	14,5%
	Hér um bil daglega	37	13,5%
	Svara ekki	14	—

Magaverk

Skipting	Svar	Fjöldi	Hlutfall
Landið í heild	Sjaldan eða aldrei	954	29,7%
	Um það bil mánaðarlega	984	30,6%
	Um það bil vikulega	591	18,4%
	Oftar en einu sinni í viku	408	12,7%
	Hér um bil daglega	276	8,6%
	Svara ekki	136	—
Önnur landsvæði	Sjaldan eða aldrei	368	30,2%
	Um það bil mánaðarlega	374	30,7%
	Um það bil vikulega	219	18,0%
	Oftar en einu sinni í viku	161	13,2%
	Hér um bil daglega	98	8,0%
	Svara ekki	55	—
Höfuðborgarsvæðið	Sjaldan eða aldrei	512	29,8%
	Um það bil mánaðarlega	529	30,7%
	Um það bil vikulega	311	18,1%
	Oftar en einu sinni í viku	221	12,8%
	Hér um bil daglega	148	8,6%
	Svara ekki	64	—
Hafnarfjörður	Sjaldan eða aldrei	74	27,2%
	Um það bil mánaðarlega	81	29,8%
	Um það bil vikulega	61	22,4%
	Oftar en einu sinni í viku	26	9,6%
	Hér um bil daglega	30	11,0%
	Svara ekki	17	—

Bakverk

Skipting	Svar	Fjöldi	Hlutfall
Landið í heild	Sjaldan eða aldrei	1328	41,5%
	Um það bil mánaðarlega	714	22,3%
	Um það bil vikulega	490	15,3%
	Oftar en einu sinni í viku	337	10,5%
	Hér um bil daglega	332	10,4%
	Svara ekki	148	—
Önnur landsvæði	Sjaldan eða aldrei	500	40,9%
	Um það bil mánaðarlega	270	22,1%
	Um það bil vikulega	203	16,6%
	Oftar en einu sinni í viku	127	10,4%
	Hér um bil daglega	122	10,0%
	Svara ekki	53	—
Höfuðborgarsvæðið	Sjaldan eða aldrei	723	42,3%
	Um það bil mánaðarlega	389	22,7%
	Um það bil vikulega	241	14,1%
	Oftar en einu sinni í viku	185	10,8%
	Hér um bil daglega	172	10,1%
	Svara ekki	75	—
Hafnarfjörður	Sjaldan eða aldrei	105	39,0%
	Um það bil mánaðarlega	55	20,4%
	Um það bil vikulega	46	17,1%
	Oftar en einu sinni í viku	25	9,3%
	Hér um bil daglega	38	14,1%
	Svara ekki	20	—

Fengið svima

Skipting	Svar	Fjöldi	Hlutfall
Landið í heild	Sjaldan eða aldrei	1395	43,3%
	Um það bil mánaðarlega	673	20,9%
	Um það bil vikulega	421	13,1%
	Oftar en einu sinni í viku	351	10,9%
	Hér um bil daglega	381	11,8%
	Svara ekki	128	—
Önnur landsvæði	Sjaldan eða aldrei	530	43,3%
	Um það bil mánaðarlega	256	20,9%
	Um það bil vikulega	164	13,4%
	Oftar en einu sinni í viku	125	10,2%
	Hér um bil daglega	148	12,1%
	Svara ekki	52	—
Höfuðborgarsvæðið	Sjaldan eða aldrei	753	43,7%
	Um það bil mánaðarlega	355	20,6%
	Um það bil vikulega	225	13,0%
	Oftar en einu sinni í viku	196	11,4%
	Hér um bil daglega	196	11,4%
	Svara ekki	60	—
Hafnarfjörður	Sjaldan eða aldrei	112	41,0%
	Um það bil mánaðarlega	62	22,7%
	Um það bil vikulega	32	11,7%
	Oftar en einu sinni í viku	30	11,0%
	Hér um bil daglega	37	13,6%
	Svara ekki	16	—

Hreyfing - almennt - 8. bekkur

Mynd

Af síðastliðnum 7 dögum, hversu marga daga hefur þú stundað líkamlega hreyfingu samanlagt í 60 mínútur eða meira á dag?

Skipting	Svar	Fjöldi	Hlutfall
Landið í heild	7 daga	617	18,8%
	6 daga	499	15,2%
	5 daga	542	16,5%
	4 daga	524	16,0%
	3 daga	430	13,1%
	2 daga	302	9,2%
	1 dag	181	5,5%
	Engan dag	190	5,8%
	Svara ekki	64	—
Önnur landsvæði	7 daga	245	19,6%
	6 daga	186	14,9%
	5 daga	198	15,8%
	4 daga	197	15,8%
	3 daga	167	13,4%
	2 daga	109	8,7%
	1 dag	72	5,8%
	Engan dag	76	6,1%
	Svara ekki	25	—
Höfuðborgarsvæðið	7 daga	306	17,4%
	6 daga	280	15,9%
	5 daga	313	17,8%
	4 daga	288	16,4%
	3 daga	218	12,4%
	2 daga	163	9,3%
	1 dag	89	5,1%
	Engan dag	99	5,6%
	Svara ekki	29	—
Hafnarfjörður	7 daga	66	23,7%
	6 daga	33	11,8%
	5 daga	31	11,1%
	4 daga	39	14,0%
	3 daga	45	16,1%
	2 daga	30	10,8%
	1 dag	20	7,2%
	Engan dag	15	5,4%
	Svara ekki	10	—

Hreyfing utan skólatíma - 8. bekkur

Mynd

Utan venjulegs skólatíma: Hversu oft stundar þú líkamlega hreyfingu í frítíma þínum svo þú mæðist verulega eða svitnir?

Skipting	Svar	Fjöldi	Hlutfall
Landið í heild	2 sinnum í viku	335	10,6%
	Aldrei	151	4,8%
	Sjaldnar en einu sinni í mánuði	104	3,3%
	Einu sinni í mánuði	86	2,7%
	Einu sinni í viku	218	6,9%
	3 sinnum í viku	432	13,6%
	4-6 sinnum í viku	1245	39,2%
	Á hverjum degi	603	19,0%
	Svara ekki	175	—
Önnur landsvæði	2 sinnum í viku	121	10,0%
	Aldrei	63	5,2%
	Sjaldnar en einu sinni í mánuði	43	3,6%
	Einu sinni í mánuði	34	2,8%
	Einu sinni í viku	85	7,1%
	3 sinnum í viku	177	14,7%
	4-6 sinnum í viku	446	37,0%
	Á hverjum degi	235	19,5%
	Svara ekki	71	—
Höfuðborgarsvæðið	2 sinnum í viku	183	10,7%
	Aldrei	69	4,0%
	Sjaldnar en einu sinni í mánuði	53	3,1%
	Einu sinni í mánuði	46	2,7%
	Einu sinni í viku	114	6,7%
	3 sinnum í viku	230	13,5%
	4-6 sinnum í viku	694	40,7%
	Á hverjum degi	315	18,5%
	Svara ekki	81	—
Hafnarfjörður	2 sinnum í viku	31	11,7%
	Aldrei	19	7,1%
	Sjaldnar en einu sinni í mánuði	8	3,0%
	Einu sinni í mánuði	6	2,3%
	Einu sinni í viku	19	7,1%
	3 sinnum í viku	25	9,4%
	4-6 sinnum í viku	105	39,5%
	Á hverjum degi	53	19,9%
	Svara ekki	23	—

Hreyfing utan skólatíma - 8. bekkur - Strákar og stelpur

Mynd

Utan venjulegs skólatíma: Hversu oft stundar þú líkamlega hreyfingu í frítíma þínum svo þú mæðist verulega eða svitnir?

Kyn	Skipting	Svar	Fjöldi	Hlutfall	
Stelpur	Landið í heild	2 sinnum í viku	168	11,6%	
		Aldrei	64	4,4%	
		Sjaldnar en einu sinni í mánuði	51	3,5%	
		Einu sinni í mánuði	40	2,8%	
		Einu sinni í viku	116	8,0%	
		3 sinnum í viku	210	14,5%	
		4-6 sinnum í viku	579	40,0%	
		Á hverjum degi	221	15,3%	
		Svara ekki	71	—	
		Önnur landsvæði	2 sinnum í viku	58	10,5%
			Aldrei	28	5,1%
	Sjaldnar en einu sinni í mánuði		21	3,8%	
	Einu sinni í mánuði		13	2,4%	
	Einu sinni í viku		58	10,5%	
	3 sinnum í viku		91	16,5%	
	4-6 sinnum í viku		201	36,5%	
	Á hverjum degi		81	14,7%	
	Svara ekki		25	—	
	Höfuðborgarsvæðið		2 sinnum í viku	100	13,0%
			Aldrei	29	3,8%
		Sjaldnar en einu sinni í mánuði	25	3,2%	
		Einu sinni í mánuði	23	3,0%	
		Einu sinni í viku	47	6,1%	
		3 sinnum í viku	106	13,7%	
		4-6 sinnum í viku	325	42,1%	
		Á hverjum degi	117	15,2%	
		Svara ekki	35	—	
		Hafnarfjörður	2 sinnum í viku	10	7,9%
Aldrei			7	5,6%	
Sjaldnar en einu sinni í mánuði	5		4,0%		
Einu sinni í mánuði	4		3,2%		
Einu sinni í viku	11		8,7%		
3 sinnum í viku	13		10,3%		
4-6 sinnum í viku	53		42,1%		
Á hverjum degi	23		18,3%		
Svara ekki	11		—		

Utan venjulegs skólatíma: Hversu oft stundar þú líkamlega hreyfingu í frítíma þínum svo þú mæðist verulega eða svitnir?

Kyn	Skipting	Svar	Fjöldi	Hlutfall
Strákar	Landið í heild	2 sinnum í viku	151	9,4%
		Aldrei	62	3,9%
		Sjaldnar en einu sinni í mánuði	44	2,7%
		Einu sinni í mánuði	39	2,4%
		Einu sinni í viku	85	5,3%
		3 sinnum í viku	206	12,8%
		4-6 sinnum í viku	648	40,4%
		Á hverjum degi	370	23,1%
		Svara ekki	92	—
		Önnur landsvæði	2 sinnum í viku	57
	Aldrei		25	4,1%
	Sjaldnar en einu sinni í mánuði		20	3,3%
	Einu sinni í mánuði		18	2,9%
	Einu sinni í viku		25	4,1%
	3 sinnum í viku		82	13,4%
	4-6 sinnum í viku		236	38,4%
	Á hverjum degi		151	24,6%
	Svara ekki		43	—
	Höfuðborgarsvæðið		2 sinnum í viku	76
		Aldrei	28	3,2%
		Sjaldnar en einu sinni í mánuði	22	2,5%
		Einu sinni í mánuði	19	2,2%
		Einu sinni í viku	53	6,1%
		3 sinnum í viku	114	13,2%
		4-6 sinnum í viku	361	41,8%
		Á hverjum degi	190	22,0%
		Svara ekki	38	—
		Hafnarfjörður	2 sinnum í viku	18
Aldrei	9		7,0%	
Sjaldnar en einu sinni í mánuði	2		1,6%	
Einu sinni í mánuði	2		1,6%	
Einu sinni í viku	7		5,5%	
3 sinnum í viku	10		7,8%	
4-6 sinnum í viku	51		39,8%	
Á hverjum degi	29		22,7%	
Svara ekki	11		—	

Morgunmat - 8. bekkur

Mynd

Hversu oft borðar þú venjulega morgunmat á virkum dögum (meira en t.d. mjólkurglas eða glas af ávaxtasafa)?

Skipting	Svar	Fjöldi	Hlutfall
Landið í heild	Fimm virka daga í viku	1496	45,6%
	Fjóra virka daga í viku	260	7,9%
	Þrjá virka daga í viku	288	8,8%
	Tvo virka daga í viku	250	7,6%
	Einn virkan dag í viku	190	5,8%
	Ég borða aldrei morgunmat virka daga	794	24,2%
	Svara ekki	71	—
Önnur landsvæði	Fimm virka daga í viku	591	47,2%
	Fjóra virka daga í viku	93	7,4%
	Þrjá virka daga í viku	94	7,5%
	Tvo virka daga í viku	84	6,7%
	Einn virkan dag í viku	79	6,3%
	Ég borða aldrei morgunmat virka daga	310	24,8%
	Svara ekki	24	—
Höfuðborgarsvæðið	Fimm virka daga í viku	782	44,7%
	Fjóra virka daga í viku	149	8,5%
	Þrjá virka daga í viku	164	9,4%
	Tvo virka daga í viku	143	8,2%
	Einn virkan dag í viku	96	5,5%
	Ég borða aldrei morgunmat virka daga	415	23,7%
	Svara ekki	36	—
Hafnarfjörður	Fimm virka daga í viku	123	44,2%
	Fjóra virka daga í viku	18	6,5%
	Þrjá virka daga í viku	30	10,8%
	Tvo virka daga í viku	23	8,3%
	Einn virkan dag í viku	15	5,4%
	Ég borða aldrei morgunmat virka daga	69	24,8%
	Svara ekki	11	—

Mataræði - 8. bekkur

Mynd

Ávexti

Skipting	Svar	Fjöldi	Hlutfall	
Landið í heild	Oft á dag	420	12,9%	
	Einu sinni á dag	459	14,1%	
	5-6 daga í viku	617	18,9%	
	2-4 daga í viku	1087	33,3%	
	Einu sinni í viku	308	9,4%	
	Sjaldnar en einu sinni í viku	289	8,9%	
	Aldrei	81	2,5%	
	Svara ekki	88	—	
	Önnur landsvæði	Oft á dag	161	13,0%
Önnur landsvæði	Einu sinni á dag	171	13,8%	
	5-6 daga í viku	259	20,9%	
	2-4 daga í viku	389	31,3%	
	Einu sinni í viku	117	9,4%	
	Sjaldnar en einu sinni í viku	108	8,7%	
	Aldrei	37	3,0%	
	Svara ekki	33	—	
	Höfuðborgarsvæðið	Oft á dag	214	12,3%
		Einu sinni á dag	252	14,5%
5-6 daga í viku		309	17,7%	
2-4 daga í viku		605	34,8%	
Einu sinni í viku		171	9,8%	
Sjaldnar en einu sinni í viku		152	8,7%	
Aldrei		38	2,2%	
Svara ekki		44	—	
Hafnarfjörður		Oft á dag	45	16,2%
	Einu sinni á dag	36	12,9%	
	5-6 daga í viku	49	17,6%	
	2-4 daga í viku	93	33,5%	
	Einu sinni í viku	20	7,2%	
	Sjaldnar en einu sinni í viku	29	10,4%	
	Aldrei	6	2,2%	
	Svara ekki	11	—	

Grænmeti

Skipting	Svar	Fjöldi	Hlutfall
Landið í heild	Oft á dag	343	10,6%
	Einu sinni á dag	535	16,5%
	5-6 daga í viku	589	18,2%
	2-4 daga í viku	997	30,8%
	Einu sinni í viku	377	11,6%
	Sjaldnar en einu sinni í viku	283	8,7%
	Aldrei	116	3,6%
	Svara ekki	109	—
Önnur landsvæði	Oft á dag	113	9,1%
	Einu sinni á dag	195	15,8%
	5-6 daga í viku	221	17,9%
	2-4 daga í viku	379	30,7%
	Einu sinni í viku	159	12,9%
	Sjaldnar en einu sinni í viku	119	9,6%
	Aldrei	49	4,0%
	Svara ekki	40	—
Höfuðborgarsvæðið	Oft á dag	187	10,8%
	Einu sinni á dag	298	17,2%
	5-6 daga í viku	319	18,4%
	2-4 daga í viku	537	31,0%
	Einu sinni í viku	193	11,2%
	Sjaldnar en einu sinni í viku	139	8,0%
	Aldrei	57	3,3%
	Svara ekki	55	—
Hafnarfjörður	Oft á dag	43	15,6%
	Einu sinni á dag	42	15,3%
	5-6 daga í viku	49	17,8%
	2-4 daga í viku	81	29,5%
	Einu sinni í viku	25	9,1%
	Sjaldnar en einu sinni í viku	25	9,1%
	Aldrei	10	3,6%
	Svara ekki	14	—

Sælgæti/nammi

Skipting	Svar	Fjöldi	Hlutfall
Landið í heild	Oft á dag	73	2,3%
	Einu sinni á dag	127	3,9%
	5-6 daga í viku	238	7,4%
	2-4 daga í viku	1198	37,2%
	Einu sinni í viku	971	30,2%
	Sjaldnar en einu sinni í viku	488	15,2%
	Aldrei	123	3,8%
	Svara ekki	131	—
Önnur landsvæði	Oft á dag	31	2,5%
	Einu sinni á dag	44	3,6%
	5-6 daga í viku	66	5,4%
	2-4 daga í viku	427	34,9%
	Einu sinni í viku	382	31,3%
	Sjaldnar en einu sinni í viku	224	18,3%
	Aldrei	48	3,9%
	Svara ekki	53	—
Höfuðborgarsvæðið	Oft á dag	35	2,0%
	Einu sinni á dag	71	4,1%
	5-6 daga í viku	142	8,3%
	2-4 daga í viku	676	39,3%
	Einu sinni í viku	515	30,0%
	Sjaldnar en einu sinni í viku	225	13,1%
	Aldrei	55	3,2%
	Svara ekki	66	—
Hafnarfjörður	Oft á dag	7	2,5%
	Einu sinni á dag	12	4,3%
	5-6 daga í viku	30	10,8%
	2-4 daga í viku	95	34,3%
	Einu sinni í viku	74	26,7%
	Sjaldnar en einu sinni í viku	39	14,1%
	Aldrei	20	7,2%
	Svara ekki	12	—

Gos með sykri (t.d. kók eða appelsín)

Skipting	Svar	Fjöldi	Hlutfall
Landið í heild	Oft á dag	79	2,4%
	Einu sinni á dag	81	2,5%
	5-6 daga í viku	155	4,8%
	2-4 daga í viku	599	18,5%
	Einu sinni í viku	588	18,2%
	Sjaldnar en einu sinni í viku	802	24,8%
	Aldrei	934	28,8%
	Svara ekki	111	—
	Önnur landsvæði	Oft á dag	33
Einu sinni á dag		28	2,3%
5-6 daga í viku		55	4,5%
2-4 daga í viku		230	18,7%
Einu sinni í viku		232	18,9%
Sjaldnar en einu sinni í viku		311	25,3%
Aldrei		341	27,7%
Svara ekki		45	—
Höfuðborgarsvæðið		Oft á dag	42
	Einu sinni á dag	46	2,7%
	5-6 daga í viku	84	4,9%
	2-4 daga í viku	327	18,9%
	Einu sinni í viku	310	17,9%
	Sjaldnar en einu sinni í viku	440	25,4%
	Aldrei	482	27,8%
	Svara ekki	54	—
	Hafnarfjörður	Oft á dag	4
Einu sinni á dag		7	2,5%
5-6 daga í viku		16	5,8%
2-4 daga í viku		42	15,2%
Einu sinni í viku		46	16,6%
Sjaldnar en einu sinni í viku		51	18,4%
Aldrei		111	40,1%
Svara ekki		12	—

Orkudrykki (t.d. Nocco, Collab, Monster)

Skipting	Svar	Fjöldi	Hlutfall
Landið í heild	Oft á dag	39	1,2%
	Einu sinni á dag	39	1,2%
	5-6 daga í viku	39	1,2%
	2-4 daga í viku	126	3,9%
	Einu sinni í viku	159	4,9%
	Sjaldnar en einu sinni í viku	394	12,2%
	Aldrei	2443	75,4%
	Svara ekki	110	—
Önnur landsvæði	Oft á dag	15	1,2%
	Einu sinni á dag	18	1,5%
	5-6 daga í viku	18	1,5%
	2-4 daga í viku	52	4,2%
	Einu sinni í viku	61	4,9%
	Sjaldnar en einu sinni í viku	157	12,7%
	Aldrei	912	74,0%
	Svara ekki	42	—
Höfuðborgarsvæðið	Oft á dag	23	1,3%
	Einu sinni á dag	19	1,1%
	5-6 daga í viku	20	1,2%
	2-4 daga í viku	57	3,3%
	Einu sinni í viku	87	5,0%
	Sjaldnar en einu sinni í viku	205	11,8%
	Aldrei	1320	76,3%
	Svara ekki	54	—
Hafnarfjörður	Oft á dag	1	0,4%
	Einu sinni á dag	2	0,7%
	5-6 daga í viku	1	0,4%
	2-4 daga í viku	17	6,2%
	Einu sinni í viku	11	4,0%
	Sjaldnar en einu sinni í viku	32	11,6%
	Aldrei	211	76,7%
	Svara ekki	14	—

Sykurlausa gosdrykki (t.d. Pepsi Max, Appelsín sykurlaust, Coke light)

Skipting	Svar	Fjöldi	Hlutfall
Landið í heild	Oft á dag	96	3,0%
	Einu sinni á dag	87	2,7%
	5-6 daga í viku	160	5,0%
	2-4 daga í viku	498	15,4%
	Einu sinni í viku	462	14,3%
	Sjaldnar en einu sinni í viku	711	22,0%
	Aldrei	1218	37,7%
	Svara ekki	117	—
Önnur landsvæði	Oft á dag	45	3,7%
	Einu sinni á dag	36	2,9%
	5-6 daga í viku	56	4,6%
	2-4 daga í viku	192	15,7%
	Einu sinni í viku	179	14,6%
	Sjaldnar en einu sinni í viku	285	23,3%
	Aldrei	432	35,3%
	Svara ekki	50	—
Höfuðborgarsvæðið	Oft á dag	44	2,5%
	Einu sinni á dag	43	2,5%
	5-6 daga í viku	89	5,1%
	2-4 daga í viku	266	15,4%
	Einu sinni í viku	244	14,1%
	Sjaldnar en einu sinni í viku	381	22,0%
	Aldrei	663	38,3%
	Svara ekki	55	—
Hafnarfjörður	Oft á dag	7	2,5%
	Einu sinni á dag	8	2,9%
	5-6 daga í viku	15	5,4%
	2-4 daga í viku	40	14,4%
	Einu sinni í viku	39	14,1%
	Sjaldnar en einu sinni í viku	45	16,2%
	Aldrei	123	44,4%
	Svara ekki	12	—

Einmanaleiki - 8. bekkur

Mynd

Síðastliðna 12 mánuði, hversu oft hefur þér fundist þú einmana?

Skipting	Svar	Fjöldi	Hlutfall
Landið í heild	Alltaf	100	3,1%
	Oft	487	15,0%
	Stundum	830	25,6%
	Sjaldan	1125	34,7%
	Aldrei	703	21,7%
	Svara ekki	104	—
Önnur landsvæði	Alltaf	47	3,8%
	Oft	190	15,4%
	Stundum	334	27,0%
	Sjaldan	412	33,4%
	Aldrei	252	20,4%
	Svara ekki	40	—
Höfuðborgarsvæðið	Alltaf	45	2,6%
	Oft	242	13,9%
	Stundum	429	24,7%
	Sjaldan	633	36,5%
	Aldrei	387	22,3%
	Svara ekki	49	—
Hafnarfjörður	Alltaf	8	2,9%
	Oft	55	20,1%
	Stundum	67	24,5%
	Sjaldan	80	29,2%
	Aldrei	64	23,4%
	Svara ekki	15	—

Einmanaleiki - 8. bekkur - Íslenskur og erlendur bakgrunnur

Mynd

Síðastliðna 12 mánuði, hversu oft hefur þér fundist þú einmana?

Bakgrunnur	Skipting	Svar	Fjöldi	Hlutfall	
Íslenskur bakgrunnur	Landið í heild	Alltaf	72	2,6%	
		Oft	437	15,6%	
		Stundum	708	25,2%	
		Sjaldan	988	35,2%	
	Önnur landsvæði	Aldrei	600	21,4%	
		Alltaf	32	3,0%	
		Oft	176	16,5%	
		Stundum	283	26,6%	
	Höfuðborgarsvæðið	Sjaldan	364	34,2%	
		Aldrei	210	19,7%	
		Alltaf	33	2,2%	
		Oft	212	14,1%	
	Hafnarfjörður	Stundum	Stundum	366	24,3%
			Sjaldan	557	37,0%
			Aldrei	336	22,3%
			Alltaf	7	3,0%
		Oft	Oft	49	20,8%
			Stundum	59	25,0%
			Sjaldan	67	28,4%
			Aldrei	54	22,9%

Síðastliðna 12 mánuði, hversu oft hefur þér fundist þú einmana?

Bakgrunnur	Skipting	Svar	Fjöldi	Hlutfall
Erlendur bakgrunnur	Landið í heild	Alltaf	22	6,8%
		Oft	35	10,8%
		Stundum	89	27,5%
		Sjaldan	106	32,7%
	Önnur landsvæði	Aldrei	72	22,2%
		Alltaf	11	9,2%
		Oft	10	8,4%
		Stundum	33	27,7%
	Höfuðborgarsvæðið	Sjaldan	37	31,1%
		Aldrei	28	23,5%
		Alltaf	11	6,2%
		Oft	20	11,4%
	Hafnarfjörður	Stundum	49	27,8%
		Sjaldan	62	35,2%
		Aldrei	34	19,3%
		Alltaf	0	0,0%
		Oft	5	17,2%
		Stundum	7	24,1%
		Sjaldan	7	24,1%
		Aldrei	10	34,5%

Sjálfstraust - 8. bekkur

Mynd

Hversu oft getur þú fundið lausn á vandamálum ef þú reynir bara nógu mikið?

Skipting	Svar	Fjöldi	Hlutfall
Landið í heild	Alltaf	354	11,0%
	Oftast	1505	46,7%
	Stundum	954	29,6%
	Sjaldan	323	10,0%
	Aldrei	87	2,7%
	Svara ekki	126	—
Önnur landsvæði	Alltaf	112	9,2%
	Oftast	554	45,3%
	Stundum	400	32,7%
	Sjaldan	125	10,2%
	Aldrei	33	2,7%
	Svara ekki	51	—
Höfuðborgarsvæðið	Alltaf	201	11,6%
	Oftast	835	48,3%
	Stundum	476	27,6%
	Sjaldan	167	9,7%
	Aldrei	48	2,8%
	Svara ekki	58	—
Hafnarfjörður	Alltaf	41	15,1%
	Oftast	116	42,6%
	Stundum	78	28,7%
	Sjaldan	31	11,4%
	Aldrei	6	2,2%
	Svara ekki	17	—

Hversu oft ræður þú við þau verkefni sem þú ákveður að takast á við?

Skipting	Svar	Fjöldi	Hlutfall
Landið í heild	Alltaf	337	10,5%
	Oftast	1417	44,1%
	Stundum	1001	31,2%
	Sjaldan	353	11,0%
	Aldrei	102	3,2%
	Svara ekki	139	—
Önnur landsvæði	Alltaf	120	9,8%
	Oftast	500	41,0%
	Stundum	430	35,3%
	Sjaldan	126	10,3%
	Aldrei	43	3,5%
	Svara ekki	56	—
Höfuðborgarsvæðið	Alltaf	181	10,5%
	Oftast	808	47,0%
	Stundum	490	28,5%
	Sjaldan	192	11,2%
	Aldrei	49	2,8%
	Svara ekki	65	—
Hafnarfjörður	Alltaf	36	13,3%
	Oftast	109	40,2%
	Stundum	81	29,9%
	Sjaldan	35	12,9%
	Aldrei	10	3,7%
	Svara ekki	18	—

Streita - 8. bekkur

Mynd

hversu oft hefur þér fundist þú missa stjórn á mikilvægum hlutum í lífi þínu?

Skipting	Svar	Fjöldi	Hlutfall
Landið í heild	Mjög oft	110	3,4%
	Frekar oft	370	11,6%
	Stundum	857	26,8%
	Næstum aldrei	1187	37,1%
	Aldrei	678	21,2%
	Svara ekki	147	—
Önnur landsvæði	Mjög oft	42	3,5%
	Frekar oft	138	11,4%
	Stundum	343	28,3%
	Næstum aldrei	448	36,9%
	Aldrei	243	20,0%
	Svara ekki	61	—
Höfuðborgarsvæðið	Mjög oft	57	3,3%
	Frekar oft	198	11,5%
	Stundum	435	25,3%
	Næstum aldrei	654	38,1%
	Aldrei	374	21,8%
	Svara ekki	67	—
Hafnarfjörður	Mjög oft	11	4,1%
	Frekar oft	34	12,6%
	Stundum	79	29,3%
	Næstum aldrei	85	31,5%
	Aldrei	61	22,6%
	Svara ekki	19	—

hversu oft hefur þú verið viss um getu þína til að takast á við þín persónulegu vandamál?

Skipting	Svar	Fjöldi	Hlutfall
Landið í heild	Mjög oft	275	8,7%
	Frekar oft	765	24,2%
	Stundum	1218	38,6%
	Næstum aldrei	608	19,3%
	Aldrei	289	9,2%
	Svara ekki	194	—
Önnur landsvæði	Mjög oft	90	7,5%
	Frekar oft	276	23,0%
	Stundum	472	39,4%
	Næstum aldrei	255	21,3%
	Aldrei	105	8,8%
	Svara ekki	77	—
Höfuðborgarsvæðið	Mjög oft	160	9,5%
	Frekar oft	423	25,0%
	Stundum	643	38,0%
	Næstum aldrei	309	18,3%
	Aldrei	155	9,2%
	Svara ekki	95	—
Hafnarfjörður	Mjög oft	25	9,4%
	Frekar oft	66	24,7%
	Stundum	103	38,6%
	Næstum aldrei	44	16,5%
	Aldrei	29	10,9%
	Svara ekki	22	—

hversu oft hefur þér fundist hlutirnir gangi vel hjá þér?

Skipting	Svar	Fjöldi	Hlutfall
Landið í heild	Mjög oft	492	15,4%
	Frekar oft	1311	41,1%
	Stundum	945	29,7%
	Næstum aldrei	333	10,5%
	Aldrei	105	3,3%
	Svara ekki	163	—
Önnur landsvæði	Mjög oft	178	14,7%
	Frekar oft	486	40,1%
	Stundum	372	30,7%
	Næstum aldrei	135	11,1%
	Aldrei	42	3,5%
	Svara ekki	62	—
Höfuðborgarsvæðið	Mjög oft	273	16,0%
	Frekar oft	728	42,7%
	Stundum	484	28,4%
	Næstum aldrei	170	10,0%
	Aldrei	51	3,0%
	Svara ekki	79	—
Hafnarfjörður	Mjög oft	41	15,4%
	Frekar oft	97	36,3%
	Stundum	89	33,3%
	Næstum aldrei	28	10,5%
	Aldrei	12	4,5%
	Svara ekki	22	—

hversu oft hefur þér fundist erfiðleikar svo miklir að þú gast ekki ráðið við þá?

Skipting	Svar	Fjöldi	Hlutfall
Landið í heild	Mjög oft	146	4,6%
	Frekar oft	358	11,3%
	Stundum	930	29,3%
	Næstum aldrei	1126	35,4%
	Aldrei	617	19,4%
	Svara ekki	172	—
Önnur landsvæði	Mjög oft	62	5,1%
	Frekar oft	135	11,2%
	Stundum	344	28,5%
	Næstum aldrei	442	36,6%
	Aldrei	225	18,6%
	Svara ekki	67	—
Höfuðborgarsvæðið	Mjög oft	74	4,3%
	Frekar oft	188	11,0%
	Stundum	511	30,0%
	Næstum aldrei	597	35,1%
	Aldrei	333	19,6%
	Svara ekki	82	—
Hafnarfjörður	Mjög oft	10	3,8%
	Frekar oft	35	13,2%
	Stundum	75	28,2%
	Næstum aldrei	87	32,7%
	Aldrei	59	22,2%
	Svara ekki	23	—

Meiðsli - 8. bekkur

Mynd

Síðastliðna 12 mánuði, hversu oft hefur þú orðið fyrir meiðslum og þurft að leita til læknis eða hjúkrunarfræðings vegna þeirra?

Skipting	Svar	Fjöldi	Hlutfall
Landið í heild	4 sinnum eða oftar	424	13,2%
	3 sinnum	268	8,4%
	2 sinnum	530	16,5%
	1 sinni	744	23,2%
	Ég hef ekki orðið fyrir meiðslum síðustu 12 mánuði	1239	38,7%
	Svara ekki	144	—
Önnur landsvæði	4 sinnum eða oftar	150	12,3%
	3 sinnum	102	8,4%
	2 sinnum	176	14,4%
	1 sinni	292	24,0%
	Ég hef ekki orðið fyrir meiðslum síðustu 12 mánuði	498	40,9%
	Svara ekki	57	—
Höfuðborgarsvæðið	4 sinnum eða oftar	237	13,8%
	3 sinnum	142	8,3%
	2 sinnum	299	17,4%
	1 sinni	383	22,3%
	Ég hef ekki orðið fyrir meiðslum síðustu 12 mánuði	656	38,2%
	Svara ekki	68	—
Hafnarfjörður	4 sinnum eða oftar	37	13,7%
	3 sinnum	24	8,9%
	2 sinnum	55	20,4%
	1 sinni	69	25,6%
	Ég hef ekki orðið fyrir meiðslum síðustu 12 mánuði	85	31,5%
	Svara ekki	19	—

Slagsmál - 8. bekkur

Mynd

Síðastliðna 12 mánuði, hversu oft hefur þú lent í slagsmálum?

Skipting	Svar	Fjöldi	Hlutfall
Landið í heild	4 sinnum eða oftar	172	5,5%
	3 sinnum	81	2,6%
	2 sinnum	180	5,7%
	1 sinni	413	13,2%
	Ég hef ekki lent í slagsmálum síðustu 12 mánuði	2291	73,0%
	Svara ekki	212	—
Önnur landsvæði	4 sinnum eða oftar	72	6,1%
	3 sinnum	30	2,5%
	2 sinnum	79	6,7%
	1 sinni	153	12,9%
	Ég hef ekki lent í slagsmálum síðustu 12 mánuði	850	71,8%
	Svara ekki	91	—
Höfuðborgarsvæðið	4 sinnum eða oftar	86	5,1%
	3 sinnum	42	2,5%
	2 sinnum	83	4,9%
	1 sinni	222	13,2%
	Ég hef ekki lent í slagsmálum síðustu 12 mánuði	1254	74,3%
	Svara ekki	98	—
Hafnarfjörður	4 sinnum eða oftar	14	5,3%
	3 sinnum	9	3,4%
	2 sinnum	18	6,8%
	1 sinni	38	14,3%
	Ég hef ekki lent í slagsmálum síðustu 12 mánuði	187	70,3%
	Svara ekki	23	—

Slagsmál - 8. bekkur - Strákar og stelpur

Mynd

Síðastliðna 12 mánuði, hversu oft hefur þú lent í slagsmálum?

Kyn	Skipting	Svar	Fjöldi	Hlutfall
Stelpur	Landið í heild	4 sinnum eða oftar	47	3,3%
		3 sinnum	25	1,7%
		2 sinnum	40	2,8%
		1 sinni	117	8,2%
		Ég hef ekki lent í slagsmálum síðustu 12 mánuði	1201	84,0%
		Svara ekki	90	—
	Önnur landsvæði	4 sinnum eða oftar	20	3,7%
		3 sinnum	15	2,8%
		2 sinnum	16	3,0%
		1 sinni	37	6,9%
		Ég hef ekki lent í slagsmálum síðustu 12 mánuði	451	83,7%
		Svara ekki	37	—
	Höfuðborgarsvæðið	4 sinnum eða oftar	25	3,3%
		3 sinnum	8	1,0%
		2 sinnum	17	2,2%
		1 sinni	67	8,7%
		Ég hef ekki lent í slagsmálum síðustu 12 mánuði	651	84,8%
		Svara ekki	39	—
	Hafnarfjörður	4 sinnum eða oftar	2	1,6%
		3 sinnum	2	1,6%
2 sinnum		7	5,7%	
1 sinni		13	10,6%	
Ég hef ekki lent í slagsmálum síðustu 12 mánuði		99	80,5%	
Svara ekki		14	—	

Síðastliðna 12 mánuði, hversu oft hefur þú lent í slagsmálum?

Kyn	Skipting	Svar	Fjöldi	Hlutfall
Strákar	Landið í heild	4 sinnum eða oftar	108	6,8%
		3 sinnum	55	3,5%
		2 sinnum	133	8,4%
		1 sinni	280	17,6%
		Ég hef ekki lent í slagsmálum síðustu 12 mánuði	1012	63,7%
		Svara ekki	109	—
	Önnur landsvæði	4 sinnum eða oftar	45	7,4%
		3 sinnum	14	2,3%
		2 sinnum	61	10,1%
		1 sinni	113	18,6%
		Ég hef ekki lent í slagsmálum síðustu 12 mánuði	373	61,6%
		Svara ekki	51	—
	Höfuðborgarsvæðið	4 sinnum eða oftar	53	6,2%
		3 sinnum	34	4,0%
		2 sinnum	62	7,3%
		1 sinni	143	16,8%
		Ég hef ekki lent í slagsmálum síðustu 12 mánuði	559	65,7%
		Svara ekki	50	—
	Hafnarfjörður	4 sinnum eða oftar	10	7,6%
3 sinnum		7	5,3%	
2 sinnum		10	7,6%	
1 sinni		24	18,3%	
Ég hef ekki lent í slagsmálum síðustu 12 mánuði		80	61,1%	
Svara ekki		8	—	

Slagsmál - 8. bekkur - Íslenskur og erlendur bakgrunnur

Mynd

Síðastliðna 12 mánuði, hversu oft hefur þú lent í slagsmálum?

Bakgrunnur	Skipting	Svar	Fjöldi	Hlutfall
Íslenskur bakgrunnur	Landið í heild	4 sinnum eða oftar	141	5,1%
		3 sinnum	73	2,6%
		2 sinnum	156	5,6%
		1 sinni	362	13,0%
		Ég hef ekki lent í slagsmálum síðustu 12 mánuði	2058	73,8%
	Önnur landsvæði	4 sinnum eða oftar	57	5,4%
		3 sinnum	26	2,5%
		2 sinnum	69	6,5%
		1 sinni	138	13,0%
		Ég hef ekki lent í slagsmálum síðustu 12 mánuði	769	72,6%
	Höfuðborgarsvæðið	4 sinnum eða oftar	72	4,8%
		3 sinnum	38	2,5%
		2 sinnum	71	4,7%
		1 sinni	191	12,8%
		Ég hef ekki lent í slagsmálum síðustu 12 mánuði	1124	75,1%
	Hafnarfjörður	4 sinnum eða oftar	12	5,1%
		3 sinnum	9	3,8%
2 sinnum		16	6,8%	
1 sinni		33	14,0%	
Ég hef ekki lent í slagsmálum síðustu 12 mánuði		165	70,2%	

Síðastliðna 12 mánuði, hversu oft hefur þú lent í slagsmálum?

Bakgrunnur	Skipting	Svar	Fjöldi	Hlutfall
Erlendur bakgrunnur	Landið í heild	4 sinnum eða oftar	28	8,7%
		3 sinnum	8	2,5%
		2 sinnum	24	7,5%
		1 sinni	48	15,0%
		Ég hef ekki lent í slagsmálum síðustu 12 mánuði	213	66,4%
	Önnur landsvæði	4 sinnum eða oftar	14	12,0%
		3 sinnum	4	3,4%
		2 sinnum	10	8,5%
		1 sinni	12	10,3%
		Ég hef ekki lent í slagsmálum síðustu 12 mánuði	77	65,8%
	Höfuðborgarsvæðið	4 sinnum eða oftar	12	6,9%
		3 sinnum	4	2,3%
		2 sinnum	12	6,9%
		1 sinni	31	17,7%
		Ég hef ekki lent í slagsmálum síðustu 12 mánuði	116	66,3%
	Hafnarfjörður	4 sinnum eða oftar	2	6,9%
		3 sinnum	0	0,0%
		2 sinnum	2	6,9%
		1 sinni	5	17,2%
		Ég hef ekki lent í slagsmálum síðustu 12 mánuði	20	69,0%

Einelti - gerandi - 8. bekkur

Mynd

Hversu oft hefur þú tekið þátt í að leggja annan nemanda í einelti í skólanum undanfarna tvo mánuði?

Skipting	Svar	Fjöldi	Hlutfall
Landið í heild	Nokkrum sinnum í viku	30	1,0%
	Um það bil einu sinni í viku	13	0,4%
	2 eða 3 sinnum í mánuði	48	1,5%
	Það hefur komið fyrir einu sinni eða tvisvar	266	8,5%
	Ég hef ekki lagt annan nemanda í einelti undanfarna tvo mánuði	2783	88,6%
	Svara ekki	209	—
Önnur landsvæði	Nokkrum sinnum í viku	10	0,8%
	Um það bil einu sinni í viku	2	0,2%
	2 eða 3 sinnum í mánuði	15	1,3%
	Það hefur komið fyrir einu sinni eða tvisvar	101	8,5%
	Ég hef ekki lagt annan nemanda í einelti undanfarna tvo mánuði	1058	89,2%
	Svara ekki	89	—
Höfuðborgarsvæðið	Nokkrum sinnum í viku	19	1,1%
	Um það bil einu sinni í viku	9	0,5%
	2 eða 3 sinnum í mánuði	29	1,7%
	Það hefur komið fyrir einu sinni eða tvisvar	144	8,5%
	Ég hef ekki lagt annan nemanda í einelti undanfarna tvo mánuði	1486	88,1%
	Svara ekki	98	—
Hafnarfjörður	Nokkrum sinnum í viku	1	0,4%
	Um það bil einu sinni í viku	2	0,7%
	2 eða 3 sinnum í mánuði	4	1,5%
	Það hefur komið fyrir einu sinni eða tvisvar	21	7,9%
	Ég hef ekki lagt annan nemanda í einelti undanfarna tvo mánuði	239	89,5%
	Svara ekki	22	—

Einelti - gerandi - 8. bekkur - Íslenskur og erlendur bakgrunnur

Mynd

Hversu oft hefur þú tekið þátt í að leggja annan nemanda í einelti í skólanum undanfarna tvo mánuði?

Bakgrunnur	Skipting	Svar	Fjöldi	Hlutfall
Íslenskur bakgrunnur	Landið í heild	Nokkrum sinnum í viku	17	0,6%
		Um það bil einu sinni í viku	9	0,3%
		2 eða 3 sinnum í mánuði	38	1,4%
		Það hefur komið fyrir einu sinni eða tvisvar	222	8,0%
		Ég hef ekki lagt annan nemanda í einelti undanfarna tvo mánuði	2496	89,7%
	Önnur landsvæði	Nokkrum sinnum í viku	4	0,4%
		Um það bil einu sinni í viku	2	0,2%
		2 eða 3 sinnum í mánuði	12	1,1%
		Það hefur komið fyrir einu sinni eða tvisvar	79	7,5%
		Ég hef ekki lagt annan nemanda í einelti undanfarna tvo mánuði	957	90,8%
	Höfuðborgarsvæðið	Nokkrum sinnum í viku	13	0,9%
		Um það bil einu sinni í viku	6	0,4%
		2 eða 3 sinnum í mánuði	22	1,5%
		Það hefur komið fyrir einu sinni eða tvisvar	124	8,3%
		Ég hef ekki lagt annan nemanda í einelti undanfarna tvo mánuði	1329	89,0%
	Hafnarfjörður	Nokkrum sinnum í viku	0	0,0%
Um það bil einu sinni í viku		1	0,4%	
2 eða 3 sinnum í mánuði		4	1,7%	
Það hefur komið fyrir einu sinni eða tvisvar		19	8,1%	
Ég hef ekki lagt annan nemanda í einelti undanfarna tvo mánuði		210	89,7%	

Hversu oft hefur þú tekið þátt í að leggja annan nemanda í einelti í skólanum undanfarna tvo mánuði?

Bakgrunnur	Skipting	Svar	Fjöldi	Hlutfall
Erlendur bakgrunnur	Landið í heild	Nokkrum sinnum í viku	13	4,0%
		Um það bil einu sinni í viku	4	1,2%
		2 eða 3 sinnum í mánuði	10	3,1%
		Það hefur komið fyrir einu sinni eða tvisvar	43	13,4%
		Ég hef ekki lagt annan nemanda í einelti undanfarna tvo mánuði	251	78,2%
	Önnur landsvæði	Nokkrum sinnum í viku	6	5,1%
		Um það bil einu sinni í viku	0	0,0%
		2 eða 3 sinnum í mánuði	3	2,5%
		Það hefur komið fyrir einu sinni eða tvisvar	22	18,6%
		Ég hef ekki lagt annan nemanda í einelti undanfarna tvo mánuði	87	73,7%
	Höfuðborgarsvæðið	Nokkrum sinnum í viku	6	3,4%
		Um það bil einu sinni í viku	3	1,7%
		2 eða 3 sinnum í mánuði	7	4,0%
		Það hefur komið fyrir einu sinni eða tvisvar	19	10,9%
		Ég hef ekki lagt annan nemanda í einelti undanfarna tvo mánuði	139	79,9%
	Hafnarfjörður	Nokkrum sinnum í viku	1	3,4%
Um það bil einu sinni í viku		1	3,4%	
2 eða 3 sinnum í mánuði		0	0,0%	
Það hefur komið fyrir einu sinni eða tvisvar		2	6,9%	
Ég hef ekki lagt annan nemanda í einelti undanfarna tvo mánuði		25	86,2%	

Einelti - þolandi - 8. bekkur

Mynd

Hversu oft hefur þú verið lögð/lagður/lagt í einelti í skólanum undanfarna tvo mánuði?

Skipting	Svar	Fjöldi	Hlutfall	
Landið í heild	Nokkrum sinnum í viku	63	2,0%	
	Um það bil einu sinni í viku	53	1,7%	
	2 eða 3 sinnum í mánuði	106	3,4%	
	Það hefur komið fyrir einu sinni eða tvisvar	399	12,7%	
	Ég hef ekki verið lögð/lagður/lagt í einelti undanfarna tvo mánuði	2519	80,2%	
	Svara ekki	209	—	
	Önnur landsvæði	Nokkrum sinnum í viku	24	2,0%
Önnur landsvæði	Um það bil einu sinni í viku	23	1,9%	
	2 eða 3 sinnum í mánuði	47	4,0%	
	Það hefur komið fyrir einu sinni eða tvisvar	132	11,2%	
	Ég hef ekki verið lögð/lagður/lagt í einelti undanfarna tvo mánuði	955	80,9%	
	Svara ekki	94	—	
	Höfuðborgarsvæðið	Nokkrum sinnum í viku	35	2,1%
	Höfuðborgarsvæðið	Um það bil einu sinni í viku	27	1,6%
2 eða 3 sinnum í mánuði		50	3,0%	
Það hefur komið fyrir einu sinni eða tvisvar		234	13,8%	
Ég hef ekki verið lögð/lagður/lagt í einelti undanfarna tvo mánuði		1345	79,5%	
Svara ekki		94	—	
Hafnarfjörður		Nokkrum sinnum í viku	4	1,5%
Hafnarfjörður		Um það bil einu sinni í viku	3	1,1%
	2 eða 3 sinnum í mánuði	9	3,4%	
	Það hefur komið fyrir einu sinni eða tvisvar	33	12,3%	
	Ég hef ekki verið lögð/lagður/lagt í einelti undanfarna tvo mánuði	219	81,7%	
	Svara ekki	21	—	

Einelti - þolandi - 8. bekkur - Strákar og stelpur

Mynd

Hversu oft hefur þú verið lögð/lagður/lagt í einelti í skólanum undanfarna tvo mánuði?

Kyn	Skipting	Svar	Fjöldi	Hlutfall	
Stelpur	Landið í heild	Nokkrum sinnum í viku	23	1,6%	
		Um það bil einu sinni í viku	28	1,9%	
		2 eða 3 sinnum í mánuði	36	2,5%	
		Það hefur komið fyrir einu sinni eða tvisvar	189	13,2%	
		Ég hef ekki verið lögð/lagður/lagt í einelti undanfarna tvo mánuði	1161	80,8%	
	Önnur landsvæði	Svara ekki	Nokkrum sinnum í viku	83	—
			Um það bil einu sinni í viku	12	2,2%
			2 eða 3 sinnum í mánuði	13	2,4%
			Það hefur komið fyrir einu sinni eða tvisvar	15	2,8%
			Ég hef ekki verið lögð/lagður/lagt í einelti undanfarna tvo mánuði	62	11,5%
	Höfuðborgarsvæðið	Svara ekki	Nokkrum sinnum í viku	439	81,1%
			Um það bil einu sinni í viku	35	—
			2 eða 3 sinnum í mánuði	11	1,4%
			Það hefur komið fyrir einu sinni eða tvisvar	12	1,6%
			Ég hef ekki verið lögð/lagður/lagt í einelti undanfarna tvo mánuði	18	2,3%
	Hafnarfjörður	Svara ekki	Það hefur komið fyrir einu sinni eða tvisvar	109	14,2%
			Ég hef ekki verið lögð/lagður/lagt í einelti undanfarna tvo mánuði	620	80,5%
			Nokkrum sinnum í viku	37	—
			Um það bil einu sinni í viku	0	0,0%
			2 eða 3 sinnum í mánuði	3	2,4%
	Svara ekki	Það hefur komið fyrir einu sinni eða tvisvar	3	2,4%	
		Ég hef ekki verið lögð/lagður/lagt í einelti undanfarna tvo mánuði	18	14,3%	
		Nokkrum sinnum í viku	102	81,0%	
		Um það bil einu sinni í viku	11	—	
		2 eða 3 sinnum í mánuði	11	—	

Hversu oft hefur þú verið lögð/lagður/lagt í einelti í skólanum undanfarna tvo mánuði?

Kyn	Skipting	Svar	Fjöldi	Hlutfall	
Strákar	Landið í heild	Nokkrum sinnum í viku	28	1,8%	
		Um það bil einu sinni í viku	22	1,4%	
		2 eða 3 sinnum í mánuði	56	3,5%	
		Það hefur komið fyrir einu sinni eða tvisvar	193	12,2%	
		Ég hef ekki verið	1285	81,1%	
		I\${e://Field/ending23_1} í einelti undanfarna tvo mánuði			
	Önnur landsvæði	Svara ekki		113	—
			Nokkrum sinnum í viku	10	1,7%
			Um það bil einu sinni í viku	10	1,7%
			2 eða 3 sinnum í mánuði	27	4,5%
			Það hefur komið fyrir einu sinni eða tvisvar	67	11,1%
			Ég hef ekki verið	488	81,1%
	Höfuðborgarsvæðið	I\${e://Field/ending23_1} í einelti undanfarna tvo mánuði		55	—
			Nokkrum sinnum í viku	15	1,8%
			Um það bil einu sinni í viku	12	1,4%
2 eða 3 sinnum í mánuði			24	2,8%	
Það hefur komið fyrir einu sinni eða tvisvar			112	13,1%	
Ég hef ekki verið			689	80,9%	
Hafnarfjörður	Svara ekki		49	—	
		Nokkrum sinnum í viku	3	2,3%	
		Um það bil einu sinni í viku	0	0,0%	
		2 eða 3 sinnum í mánuði	5	3,8%	
		Það hefur komið fyrir einu sinni eða tvisvar	14	10,8%	
		Ég hef ekki verið	108	83,1%	
	I\${e://Field/ending23_1} í einelti undanfarna tvo mánuði				
	Svara ekki		9	—	

Einelti - þolandi - 8. bekkur - Íslenskur og erlendur bakgrunnur

Mynd

Hversu oft hefur þú verið lögð/lagður/lagt í einelti í skólanum undanfarna tvo mánuði?

Bakgrunnur	Skipting	Svar	Fjöldi	Hlutfall
Íslenskur bakgrunnur	Landið í heild	Nokkrum sinnum í viku	45	1,6%
		Um það bil einu sinni í viku	44	1,6%
		2 eða 3 sinnum í mánuði	87	3,1%
		Það hefur komið fyrir einu sinni eða tvisvar	337	12,1%
		Ég hef ekki verið lögð/lagður/lagt í einelti undanfarna tvo mánuði	2273	81,6%
	Önnur landsvæði	Nokkrum sinnum í viku	19	1,8%
		Um það bil einu sinni í viku	16	1,5%
		2 eða 3 sinnum í mánuði	39	3,7%
		Það hefur komið fyrir einu sinni eða tvisvar	113	10,7%
		Ég hef ekki verið lögð/lagður/lagt í einelti undanfarna tvo mánuði	867	82,3%
	Höfuðborgarsvæðið	Nokkrum sinnum í viku	23	1,5%
		Um það bil einu sinni í viku	25	1,7%
		2 eða 3 sinnum í mánuði	41	2,7%
		Það hefur komið fyrir einu sinni eða tvisvar	193	12,9%
		Ég hef ekki verið lögð/lagður/lagt í einelti undanfarna tvo mánuði	1215	81,2%
	Hafnarfjörður	Nokkrum sinnum í viku	3	1,3%
Um það bil einu sinni í viku		3	1,3%	
2 eða 3 sinnum í mánuði		7	3,0%	
Það hefur komið fyrir einu sinni eða tvisvar		31	13,2%	
Ég hef ekki verið lögð/lagður/lagt í einelti undanfarna tvo mánuði		191	81,3%	

Hversu oft hefur þú verið lögð/lagður/lagt í einelti í skólanum undanfarna tvo mánuði?

Bakgrunnur	Skipting	Svar	Fjöldi	Hlutfall
Erlendur bakgrunnur	Landið í heild	Nokkrum sinnum í viku	17	5,3%
		Um það bil einu sinni í viku	9	2,8%
		2 eða 3 sinnum í mánuði	18	5,6%
		Það hefur komið fyrir einu sinni eða tvisvar	59	18,3%
		Ég hef ekki verið lögð/lagður/lagt í einelti undanfarna tvo mánuði	219	68,0%
	Önnur landsvæði	Nokkrum sinnum í viku	5	4,2%
		Um það bil einu sinni í viku	7	5,9%
		2 eða 3 sinnum í mánuði	8	6,8%
		Það hefur komið fyrir einu sinni eða tvisvar	18	15,3%
		Ég hef ekki verið lögð/lagður/lagt í einelti undanfarna tvo mánuði	80	67,8%
	Höfuðborgarsvæðið	Nokkrum sinnum í viku	11	6,3%
		Um það bil einu sinni í viku	2	1,1%
		2 eða 3 sinnum í mánuði	8	4,6%
Það hefur komið fyrir einu sinni eða tvisvar		39	22,3%	
Ég hef ekki verið lögð/lagður/lagt í einelti undanfarna tvo mánuði		115	65,7%	
Hafnarfjörður	Nokkrum sinnum í viku	1	3,4%	
	Um það bil einu sinni í viku	0	0,0%	
	2 eða 3 sinnum í mánuði	2	6,9%	
	Það hefur komið fyrir einu sinni eða tvisvar	2	6,9%	
	Ég hef ekki verið lögð/lagður/lagt í einelti undanfarna tvo mánuði	24	82,8%	

Neteinelti - gerandi - 8. bekkur

Mynd

Hversu oft á undanförunum tveimur mánuðum hefur þú tekið þátt í að leggja einhvern í einelti á netinu?

Skipting	Svar	Fjöldi	Hlutfall
Landið í heild	Nokkrum sinnum í viku	37	1,2%
	Um það bil einu sinni í viku	24	0,8%
	2 eða 3 sinnum í mánuði	34	1,1%
	Það hefur komið fyrir einu sinni eða tvisvar	202	6,5%
	Ég hef ekki lagt annan nemanda í einelti á netinu undanfarna tvo mánuði	2830	90,5%
	Svara ekki	222	—
Önnur landsvæði	Nokkrum sinnum í viku	13	1,1%
	Um það bil einu sinni í viku	7	0,6%
	2 eða 3 sinnum í mánuði	8	0,7%
	Það hefur komið fyrir einu sinni eða tvisvar	74	6,3%
	Ég hef ekki lagt annan nemanda í einelti á netinu undanfarna tvo mánuði	1075	91,3%
	Svara ekki	98	—
Höfuðborgarsvæðið	Nokkrum sinnum í viku	23	1,4%
	Um það bil einu sinni í viku	15	0,9%
	2 eða 3 sinnum í mánuði	23	1,4%
	Það hefur komið fyrir einu sinni eða tvisvar	107	6,4%
	Ég hef ekki lagt annan nemanda í einelti á netinu undanfarna tvo mánuði	1515	90,0%
	Svara ekki	102	—
Hafnarfjörður	Nokkrum sinnum í viku	1	0,4%
	Um það bil einu sinni í viku	2	0,7%
	2 eða 3 sinnum í mánuði	3	1,1%
	Það hefur komið fyrir einu sinni eða tvisvar	21	7,9%
	Ég hef ekki lagt annan nemanda í einelti á netinu undanfarna tvo mánuði	240	89,9%
	Svara ekki	22	—

Neteinelti - gerandi - 8. bekkur - Íslenskur og erlendum bakgrunnur

Mynd

Hversu oft á undanförunum tveimur mánuðum hefur þú tekið þátt í að leggja einhvern í einelti á netinu?

Bakgrunnur	Skipting	Svar	Fjöldi	Hlutfall
Íslenskur bakgrunnur	Landið í heild	Nokkrum sinnum í viku	25	0,9%
		Um það bil einu sinni í viku	19	0,7%
		2 eða 3 sinnum í mánuði	29	1,0%
		Það hefur komið fyrir einu sinni eða tvisvar	166	6,0%
		Ég hef ekki lagt annan nemanda í einelti á netinu undanfarna tvo mánuði	2537	91,4%
	Önnur landsvæði	Nokkrum sinnum í viku	7	0,7%
		Um það bil einu sinni í viku	5	0,5%
		2 eða 3 sinnum í mánuði	7	0,7%
		Það hefur komið fyrir einu sinni eða tvisvar	57	5,4%
		Ég hef ekki lagt annan nemanda í einelti á netinu undanfarna tvo mánuði	975	92,8%
	Höfuðborgarsvæðið	Nokkrum sinnum í viku	17	1,1%
		Um það bil einu sinni í viku	13	0,9%
		2 eða 3 sinnum í mánuði	19	1,3%
		Það hefur komið fyrir einu sinni eða tvisvar	91	6,1%
		Ég hef ekki lagt annan nemanda í einelti á netinu undanfarna tvo mánuði	1351	90,6%
	Hafnarfjörður	Nokkrum sinnum í viku	1	0,4%
		Um það bil einu sinni í viku	1	0,4%
		2 eða 3 sinnum í mánuði	3	1,3%
		Það hefur komið fyrir einu sinni eða tvisvar	18	7,7%
Ég hef ekki lagt annan nemanda í einelti á netinu undanfarna tvo mánuði		211	90,2%	

Hversu oft á undanförunum tveimur mánuðum hefur þú tekið þátt í að leggja einhvern í einelti á netinu?

Bakgrunnur	Skipting	Svar	Fjöldi	Hlutfall
Erlendur bakgrunnur	Landið í heild	Nokkrum sinnum í viku	10	3,1%
		Um það bil einu sinni í viku	5	1,6%
		2 eða 3 sinnum í mánuði	5	1,6%
		Það hefur komið fyrir einu sinni eða tvisvar	35	10,9%
		Ég hef ekki lagt annan nemanda í einelti á netinu undanfarna tvo mánuði	265	82,8%
	Önnur landsvæði	Nokkrum sinnum í viku	5	4,2%
		Um það bil einu sinni í viku	2	1,7%
		2 eða 3 sinnum í mánuði	1	0,8%
		Það hefur komið fyrir einu sinni eða tvisvar	17	14,4%
		Ég hef ekki lagt annan nemanda í einelti á netinu undanfarna tvo mánuði	93	78,8%
	Höfuðborgarsvæðið	Nokkrum sinnum í viku	5	2,9%
		Um það bil einu sinni í viku	2	1,2%
		2 eða 3 sinnum í mánuði	4	2,3%
		Það hefur komið fyrir einu sinni eða tvisvar	15	8,7%
		Ég hef ekki lagt annan nemanda í einelti á netinu undanfarna tvo mánuði	147	85,0%
	Hafnarfjörður	Nokkrum sinnum í viku	0	0,0%
Um það bil einu sinni í viku		1	3,4%	
2 eða 3 sinnum í mánuði		0	0,0%	
Það hefur komið fyrir einu sinni eða tvisvar		3	10,3%	
Ég hef ekki lagt annan nemanda í einelti á netinu undanfarna tvo mánuði		25	86,2%	

Neteinelti - þolandi - 8. bekkur

Mynd

Hversu oft á undanförunum tveimur mánuðum hefur þú verið lögð/lagður/lagt í einelti á netinu?

Skipting	Svar	Fjöldi	Hlutfall	
Landið í heild	Nokkrum sinnum í viku	47	1,5%	
	Um það bil einu sinni í viku	35	1,1%	
	2 eða 3 sinnum í mánuði	94	3,0%	
	Það hefur komið fyrir einu sinni eða tvisvar	296	9,5%	
	Ég hef ekki verið lögð/lagður/lagt í einelti á netinu undanfarna tvo mánuði	2652	84,9%	
	Svara ekki	225	—	
	Önnur landsvæði	Nokkrum sinnum í viku	12	1,0%
Önnur landsvæði	Um það bil einu sinni í viku	13	1,1%	
	2 eða 3 sinnum í mánuði	35	3,0%	
	Það hefur komið fyrir einu sinni eða tvisvar	123	10,5%	
	Ég hef ekki verið lögð/lagður/lagt í einelti á netinu undanfarna tvo mánuði	994	84,5%	
	Svara ekki	98	—	
	Höfuðborgarsvæðið	Nokkrum sinnum í viku	30	1,8%
	Höfuðborgarsvæðið	Um það bil einu sinni í viku	19	1,1%
2 eða 3 sinnum í mánuði		48	2,9%	
Það hefur komið fyrir einu sinni eða tvisvar		153	9,1%	
Ég hef ekki verið lögð/lagður/lagt í einelti á netinu undanfarna tvo mánuði		1433	85,1%	
Svara ekki		102	—	
Hafnarfjörður		Nokkrum sinnum í viku	5	1,9%
Hafnarfjörður		Um það bil einu sinni í viku	3	1,1%
	2 eða 3 sinnum í mánuði	11	4,2%	
	Það hefur komið fyrir einu sinni eða tvisvar	20	7,6%	
	Ég hef ekki verið lögð/lagður/lagt í einelti á netinu undanfarna tvo mánuði	225	85,2%	
	Svara ekki	25	—	

Neteinelti - þolandi - 8. bekkur - Íslenskur og erlendur bakgrunnur

Mynd

Hversu oft á undanförunum tveimur mánuðum hefur þú verið lögð/lagður/lagt í einelti á netinu?

Bakgrunnur	Skipting	Svar	Fjöldi	Hlutfall
Íslenskur bakgrunnur	Landið í heild	Nokkrum sinnum í viku	35	1,3%
		Um það bil einu sinni í viku	30	1,1%
		2 eða 3 sinnum í mánuði	81	2,9%
		Það hefur komið fyrir einu sinni eða tvisvar	250	9,0%
		Ég hef ekki verið lögð/lagður/lagt í einelti á netinu undanfarna tvo mánuði	2382	85,7%
	Önnur landsvæði	Nokkrum sinnum í viku	8	0,8%
		Um það bil einu sinni í viku	11	1,0%
		2 eða 3 sinnum í mánuði	30	2,9%
		Það hefur komið fyrir einu sinni eða tvisvar	105	10,0%
		Ég hef ekki verið lögð/lagður/lagt í einelti á netinu undanfarna tvo mánuði	897	85,3%
	Höfuðborgarsvæðið	Nokkrum sinnum í viku	22	1,5%
		Um það bil einu sinni í viku	16	1,1%
		2 eða 3 sinnum í mánuði	40	2,7%
		Það hefur komið fyrir einu sinni eða tvisvar	127	8,5%
		Ég hef ekki verið lögð/lagður/lagt í einelti á netinu undanfarna tvo mánuði	1289	86,3%
	Hafnarfjörður	Nokkrum sinnum í viku	5	2,1%
Um það bil einu sinni í viku		3	1,3%	
2 eða 3 sinnum í mánuði		11	4,7%	
Það hefur komið fyrir einu sinni eða tvisvar		18	7,7%	
Ég hef ekki verið lögð/lagður/lagt í einelti á netinu undanfarna tvo mánuði		196	84,1%	

Hversu oft á undanförunum tveimur mánuðum hefur þú verið lögð/lagður/lagt í einelti á netinu?

Bakgrunnur	Skipting	Svar	Fjöldi	Hlutfall
Erlendur bakgrunnur	Landið í heild	Nokkrum sinnum í viku	10	3,1%
		Um það bil einu sinni í viku	5	1,6%
		2 eða 3 sinnum í mánuði	12	3,8%
		Það hefur komið fyrir einu sinni eða tvisvar	44	13,8%
		Ég hef ekki verið lögð/lagður/lagt í einelti á netinu undanfarna tvo mánuði	249	77,8%
	Önnur landsvæði	Nokkrum sinnum í viku	3	2,5%
		Um það bil einu sinni í viku	2	1,7%
		2 eða 3 sinnum í mánuði	5	4,2%
		Það hefur komið fyrir einu sinni eða tvisvar	18	15,3%
		Ég hef ekki verið lögð/lagður/lagt í einelti á netinu undanfarna tvo mánuði	90	76,3%
	Höfuðborgarsvæðið	Nokkrum sinnum í viku	7	4,0%
		Um það bil einu sinni í viku	3	1,7%
		2 eða 3 sinnum í mánuði	7	4,0%
		Það hefur komið fyrir einu sinni eða tvisvar	24	13,9%
		Ég hef ekki verið lögð/lagður/lagt í einelti á netinu undanfarna tvo mánuði	132	76,3%
	Hafnarfjörður	Nokkrum sinnum í viku	0	0,0%
		Um það bil einu sinni í viku	0	0,0%
		2 eða 3 sinnum í mánuði	0	0,0%
		Það hefur komið fyrir einu sinni eða tvisvar	2	6,9%
Ég hef ekki verið lögð/lagður/lagt í einelti á netinu undanfarna tvo mánuði		27	93,1%	

Áfengisneysla - 8. bekkur

Mynd

Um ævina

Skipting	Svar	Fjöldi	Hlutfall
Landið í heild	30 daga eða oftar	34	1,1%
	20-29 daga	5	0,2%
	10-19 daga	25	0,8%
	6-9 daga	44	1,4%
	3-5 daga	95	3,0%
	1-2 daga	344	10,7%
	Aldrei	2654	82,9%
	Svara ekki	148	—
Önnur landsvæði	30 daga eða oftar	13	1,1%
	20-29 daga	4	0,3%
	10-19 daga	11	0,9%
	6-9 daga	16	1,3%
	3-5 daga	39	3,2%
	1-2 daga	125	10,3%
	Aldrei	1007	82,9%
	Svara ekki	60	—
Höfuðborgarsvæðið	30 daga eða oftar	20	1,2%
	20-29 daga	1	0,1%
	10-19 daga	11	0,6%
	6-9 daga	25	1,5%
	3-5 daga	48	2,8%
	1-2 daga	180	10,5%
	Aldrei	1431	83,4%
	Svara ekki	69	—
Hafnarfjörður	30 daga eða oftar	1	0,4%
	20-29 daga	0	0,0%
	10-19 daga	3	1,1%
	6-9 daga	3	1,1%
	3-5 daga	8	3,0%
	1-2 daga	39	14,4%
	Aldrei	216	80,0%
	Svara ekki	19	—

Á síðustu 30 dögum

Skipting	Svar	Fjöldi	Hlutfall
Landið í heild	30 daga eða oftar	19	0,6%
	20-29 daga	2	0,1%
	10-19 daga	4	0,1%
	6-9 daga	12	0,4%
	3-5 daga	16	0,5%
	1-2 daga	86	2,7%
	Aldrei	3030	95,6%
	Svara ekki	180	—
	Önnur landsvæði	30 daga eða oftar	7
20-29 daga		1	0,1%
10-19 daga		2	0,2%
6-9 daga		6	0,5%
3-5 daga		3	0,2%
1-2 daga		37	3,1%
Aldrei		1145	95,3%
Svara ekki		74	—
Höfuðborgarsvæðið		30 daga eða oftar	12
	20-29 daga	1	0,1%
	10-19 daga	2	0,1%
	6-9 daga	5	0,3%
	3-5 daga	12	0,7%
	1-2 daga	42	2,5%
	Aldrei	1624	95,6%
	Svara ekki	87	—
	Hafnarfjörður	30 daga eða oftar	0
20-29 daga		0	0,0%
10-19 daga		0	0,0%
6-9 daga		1	0,4%
3-5 daga		1	0,4%
1-2 daga		7	2,6%
Aldrei		261	96,7%
Svara ekki		19	—

Ölvun - 8. bekkur

Mynd

Um ævina

Skipting	Svar	Fjöldi	Hlutfall
Landið í heild	Já, oftár en 10 sinnum	23	0,7%
	Já, 4-10 sinnum	10	0,3%
	Já, 2-3 sinnum	17	0,5%
	Já, einu sinni	44	1,4%
	Nei, aldrei	3084	97,0%
	Svara ekki	171	—
Önnur landsvæði	Já, oftár en 10 sinnum	8	0,7%
	Já, 4-10 sinnum	1	0,1%
	Já, 2-3 sinnum	7	0,6%
	Já, einu sinni	23	1,9%
	Nei, aldrei	1166	96,8%
	Svara ekki	70	—
Höfuðborgarsvæðið	Já, oftár en 10 sinnum	14	0,8%
	Já, 4-10 sinnum	7	0,4%
	Já, 2-3 sinnum	9	0,5%
	Já, einu sinni	16	0,9%
	Nei, aldrei	1663	97,3%
	Svara ekki	76	—
Hafnarfjörður	Já, oftár en 10 sinnum	1	0,4%
	Já, 4-10 sinnum	2	0,8%
	Já, 2-3 sinnum	1	0,4%
	Já, einu sinni	5	1,9%
	Nei, aldrei	255	96,6%
	Svara ekki	25	—

Á síðustu 30 dögum

Skipting	Svar	Fjöldi	Hlutfall
Landið í heild	Já, oftar en 10 sinnum	20	0,6%
	Já, 4-10 sinnum	4	0,1%
	Já, 2-3 sinnum	11	0,3%
	Já, einu sinni	17	0,5%
	Nei, aldrei	3111	98,4%
	Svara ekki	186	—
Önnur landsvæði	Já, oftar en 10 sinnum	10	0,8%
	Já, 4-10 sinnum	1	0,1%
	Já, 2-3 sinnum	2	0,2%
	Já, einu sinni	6	0,5%
	Nei, aldrei	1179	98,4%
	Svara ekki	77	—
Höfuðborgarsvæðið	Já, oftar en 10 sinnum	10	0,6%
	Já, 4-10 sinnum	3	0,2%
	Já, 2-3 sinnum	8	0,5%
	Já, einu sinni	11	0,6%
	Nei, aldrei	1667	98,1%
	Svara ekki	86	—
Hafnarfjörður	Já, oftar en 10 sinnum	0	0,0%
	Já, 4-10 sinnum	0	0,0%
	Já, 2-3 sinnum	1	0,4%
	Já, einu sinni	0	0,0%
	Nei, aldrei	265	99,6%
	Svara ekki	23	—

Reykingar - 8. bekkur

Mynd

Um ævina

Skipting	Svar	Fjöldi	Hlutfall
Landið í heild	30 daga eða oftar	18	0,6%
	20-29 daga	3	0,1%
	10-19 daga	2	0,1%
	6-9 daga	14	0,4%
	3-5 daga	15	0,5%
	1-2 daga	50	1,6%
	Aldrei	3069	96,8%
	Svara ekki	178	—
	Önnur landsvæði		
Önnur landsvæði	30 daga eða oftar	7	0,6%
	20-29 daga	3	0,2%
	10-19 daga	2	0,2%
	6-9 daga	6	0,5%
	3-5 daga	10	0,8%
	1-2 daga	19	1,6%
	Aldrei	1155	96,1%
	Svara ekki	73	—
	Höfuðborgarsvæðið		
Höfuðborgarsvæðið	30 daga eða oftar	10	0,6%
	20-29 daga	0	0,0%
	10-19 daga	0	0,0%
	6-9 daga	5	0,3%
	3-5 daga	5	0,3%
	1-2 daga	27	1,6%
	Aldrei	1656	97,2%
	Svara ekki	82	—
	Hafnarfjörður		
Hafnarfjörður	30 daga eða oftar	1	0,4%
	20-29 daga	0	0,0%
	10-19 daga	0	0,0%
	6-9 daga	3	1,1%
	3-5 daga	0	0,0%
	1-2 daga	4	1,5%
	Aldrei	258	97,0%
	Svara ekki	23	—

Á síðustu 30 dögum

Skipting	Svar	Fjöldi	Hlutfall
Landið í heild	30 daga eða oftar	11	0,3%
	20-29 daga	1	0,0%
	10-19 daga	2	0,1%
	6-9 daga	3	0,1%
	3-5 daga	12	0,4%
	1-2 daga	18	0,6%
	Aldrei	3101	98,5%
	Svara ekki	201	—
Önnur landsvæði	30 daga eða oftar	5	0,4%
	20-29 daga	1	0,1%
	10-19 daga	0	0,0%
	6-9 daga	2	0,2%
	3-5 daga	5	0,4%
	1-2 daga	6	0,5%
	Aldrei	1172	98,4%
	Svara ekki	84	—
Höfuðborgarsvæðið	30 daga eða oftar	6	0,4%
	20-29 daga	0	0,0%
	10-19 daga	2	0,1%
	6-9 daga	1	0,1%
	3-5 daga	6	0,4%
	1-2 daga	11	0,7%
	Aldrei	1665	98,5%
	Svara ekki	94	—
Hafnarfjörður	30 daga eða oftar	0	0,0%
	20-29 daga	0	0,0%
	10-19 daga	0	0,0%
	6-9 daga	0	0,0%
	3-5 daga	1	0,4%
	1-2 daga	1	0,4%
	Aldrei	264	99,2%
	Svara ekki	23	—

Rafrettur - 8. bekkur

Mynd

Um ævina

Skipting	Svar	Fjöldi	Hlutfall
Landið í heild	30 daga eða oftar	99	3,1%
	20-29 daga	24	0,8%
	10-19 daga	21	0,7%
	6-9 daga	31	1,0%
	3-5 daga	57	1,8%
	1-2 daga	150	4,7%
	Aldrei	2803	88,0%
	Svara ekki	164	—
Önnur landsvæði	30 daga eða oftar	41	3,4%
	20-29 daga	9	0,7%
	10-19 daga	9	0,7%
	6-9 daga	14	1,2%
	3-5 daga	20	1,7%
	1-2 daga	55	4,5%
	Aldrei	1062	87,8%
	Svara ekki	65	—
Höfuðborgarsvæðið	30 daga eða oftar	50	2,9%
	20-29 daga	11	0,6%
	10-19 daga	12	0,7%
	6-9 daga	14	0,8%
	3-5 daga	29	1,7%
	1-2 daga	78	4,6%
	Aldrei	1514	88,6%
	Svara ekki	77	—
Hafnarfjörður	30 daga eða oftar	8	3,0%
	20-29 daga	4	1,5%
	10-19 daga	0	0,0%
	6-9 daga	3	1,1%
	3-5 daga	8	3,0%
	1-2 daga	17	6,4%
	Aldrei	227	85,0%
	Svara ekki	22	—

Á síðustu 30 dögum

Skipting	Svar	Fjöldi	Hlutfall
Landið í heild	30 daga eða oftar	46	1,5%
	20-29 daga	15	0,5%
	10-19 daga	13	0,4%
	6-9 daga	12	0,4%
	3-5 daga	23	0,7%
	1-2 daga	48	1,5%
	Aldrei	3006	95,0%
	Svara ekki	186	—
Önnur landsvæði	30 daga eða oftar	18	1,5%
	20-29 daga	8	0,7%
	10-19 daga	5	0,4%
	6-9 daga	2	0,2%
	3-5 daga	11	0,9%
	1-2 daga	23	1,9%
	Aldrei	1131	94,4%
	Svara ekki	77	—
Höfuðborgarsvæðið	30 daga eða oftar	24	1,4%
	20-29 daga	6	0,4%
	10-19 daga	8	0,5%
	6-9 daga	8	0,5%
	3-5 daga	10	0,6%
	1-2 daga	18	1,1%
	Aldrei	1624	95,6%
	Svara ekki	87	—
Hafnarfjörður	30 daga eða oftar	4	1,5%
	20-29 daga	1	0,4%
	10-19 daga	0	0,0%
	6-9 daga	2	0,7%
	3-5 daga	2	0,7%
	1-2 daga	7	2,6%
	Aldrei	251	94,0%
	Svara ekki	22	—

Níkótínþúðar - 8. bekkur

Mynd

Um ævina

Skipting	Svar	Fjöldi	Hlutfall
Landið í heild	30 daga eða oftar	29	0,9%
	20-29 daga	6	0,2%
	10-19 daga	10	0,3%
	6-9 daga	12	0,4%
	3-5 daga	13	0,4%
	1-2 daga	50	1,6%
	Aldrei	3057	96,2%
	Svara ekki	172	—
	Önnur landsvæði		
Önnur landsvæði	30 daga eða oftar	13	1,1%
	20-29 daga	3	0,2%
	10-19 daga	2	0,2%
	6-9 daga	3	0,2%
	3-5 daga	5	0,4%
	1-2 daga	33	2,7%
	Aldrei	1148	95,1%
	Svara ekki	68	—
	Höfuðborgarsvæðið		
Höfuðborgarsvæðið	30 daga eða oftar	14	0,8%
	20-29 daga	2	0,1%
	10-19 daga	6	0,4%
	6-9 daga	7	0,4%
	3-5 daga	5	0,3%
	1-2 daga	14	0,8%
	Aldrei	1652	97,2%
	Svara ekki	85	—
	Hafnarfjörður		
Hafnarfjörður	30 daga eða oftar	2	0,7%
	20-29 daga	1	0,4%
	10-19 daga	2	0,7%
	6-9 daga	2	0,7%
	3-5 daga	3	1,1%
	1-2 daga	3	1,1%
	Aldrei	257	95,2%
	Svara ekki	19	—

Á síðustu 30 dögum

Skipting	Svar	Fjöldi	Hlutfall
Landið í heild	30 daga eða oftar	18	0,6%
	20-29 daga	2	0,1%
	10-19 daga	8	0,3%
	6-9 daga	7	0,2%
	3-5 daga	8	0,3%
	1-2 daga	24	0,8%
	Aldrei	3085	97,9%
	Svara ekki	197	—
Önnur landsvæði	30 daga eða oftar	10	0,8%
	20-29 daga	1	0,1%
	10-19 daga	1	0,1%
	6-9 daga	1	0,1%
	3-5 daga	2	0,2%
	1-2 daga	13	1,1%
	Aldrei	1162	97,6%
	Svara ekki	85	—
Höfuðborgarsvæðið	30 daga eða oftar	8	0,5%
	20-29 daga	1	0,1%
	10-19 daga	6	0,4%
	6-9 daga	6	0,4%
	3-5 daga	4	0,2%
	1-2 daga	10	0,6%
	Aldrei	1657	97,9%
	Svara ekki	93	—
Hafnarfjörður	30 daga eða oftar	0	0,0%
	20-29 daga	0	0,0%
	10-19 daga	1	0,4%
	6-9 daga	0	0,0%
	3-5 daga	2	0,7%
	1-2 daga	1	0,4%
	Aldrei	266	98,5%
	Svara ekki	19	—

Stuðningur vina - 8. bekkur

Mynd

Vinir mínir reyna virkilega að hjálpa mér

Skipting	Svar	Fjöldi	Hlutfall	
Landið í heild	Mjög sammála	815	26,8%	
	6	521	17,1%	
	5	598	19,6%	
	4	459	15,1%	
	3	243	8,0%	
	2	177	5,8%	
	Mjög ósammála	233	7,6%	
	Svara ekki	303	—	
	Önnur landsvæði	Mjög sammála	312	27,1%
		6	202	17,5%
5		231	20,1%	
4		154	13,4%	
3		98	8,5%	
2		63	5,5%	
Mjög ósammála		91	7,9%	
Svara ekki		124	—	
Höfuðborgarsvæðið	Mjög sammála	437	26,7%	
	6	286	17,4%	
	5	319	19,5%	
	4	262	16,0%	
	3	123	7,5%	
	2	100	6,1%	
	Mjög ósammála	112	6,8%	
	Svara ekki	146	—	
Hafnarfjörður	Mjög sammála	66	25,8%	
	6	33	12,9%	
	5	48	18,8%	
	4	43	16,8%	
	3	22	8,6%	
	2	14	5,5%	
	Mjög ósammála	30	11,7%	
	Svara ekki	33	—	

Ég get treyst á vini mína þegar eitthvað fer úrskeiðis

Skipting	Svar	Fjöldi	Hlutfall	
Landið í heild	Mjög sammála	952	31,3%	
	6	531	17,4%	
	5	526	17,3%	
	4	404	13,3%	
	3	212	7,0%	
	2	184	6,0%	
	Mjög ósammála	236	7,8%	
	Svara ekki	304	—	
	Önnur landsvæði	Mjög sammála	367	31,9%
		6	209	18,2%
5		197	17,1%	
4		140	12,2%	
3		81	7,0%	
2		68	5,9%	
Mjög ósammála		88	7,7%	
Svara ekki		125	—	
Höfuðborgarsvæðið		Mjög sammála	511	31,2%
		6	289	17,6%
	5	289	17,6%	
	4	214	13,1%	
	3	118	7,2%	
	2	104	6,3%	
	Mjög ósammála	114	7,0%	
	Svara ekki	146	—	
	Hafnarfjörður	Mjög sammála	74	28,9%
		6	33	12,9%
5		40	15,6%	
4		50	19,5%	
3		13	5,1%	
2		12	4,7%	
Mjög ósammála		34	13,3%	
Svara ekki		33	—	

Ég á vini sem deila með mér gleði og sorg

Skipting	Svar	Fjöldi	Hlutfall	
Landið í heild	Mjög sammála	1005	33,1%	
	6	533	17,5%	
	5	473	15,6%	
	4	379	12,5%	
	3	222	7,3%	
	2	170	5,6%	
	Mjög ósammála	257	8,5%	
	Svara ekki	310	—	
	Önnur landsvæði	Mjög sammála	390	34,0%
		6	214	18,6%
5		171	14,9%	
4		142	12,4%	
3		76	6,6%	
2		62	5,4%	
Mjög ósammála		93	8,1%	
Svara ekki		127	—	
Höfuðborgarsvæðið		Mjög sammála	538	32,9%
		6	280	17,1%
	5	261	16,0%	
	4	205	12,5%	
	3	121	7,4%	
	2	97	5,9%	
	Mjög ósammála	133	8,1%	
	Svara ekki	150	—	
	Hafnarfjörður	Mjög sammála	77	30,1%
		6	39	15,2%
5		41	16,0%	
4		32	12,5%	
3		25	9,8%	
2		11	4,3%	
Mjög ósammála		31	12,1%	
Svara ekki		33	—	

Ég get talað við vini mína um mín vandamál

Skipting	Svar	Fjöldi	Hlutfall	
Landið í heild	Mjög sammála	913	30,1%	
	6	480	15,8%	
	5	430	14,2%	
	4	372	12,2%	
	3	237	7,8%	
	2	247	8,1%	
	Mjög ósammála	359	11,8%	
	Svara ekki	311	—	
	Önnur landsvæði	Mjög sammála	357	31,0%
		6	177	15,4%
5		162	14,1%	
4		134	11,7%	
3		86	7,5%	
2		96	8,3%	
Mjög ósammála		138	12,0%	
Svara ekki		125	—	
Höfuðborgarsvæðið		Mjög sammála	486	29,7%
		6	271	16,6%
	5	236	14,4%	
	4	194	11,9%	
	3	134	8,2%	
	2	132	8,1%	
	Mjög ósammála	181	11,1%	
	Svara ekki	151	—	
	Hafnarfjörður	Mjög sammála	70	27,6%
		6	32	12,6%
5		32	12,6%	
4		44	17,3%	
3		17	6,7%	
2		19	7,5%	
Mjög ósammála		40	15,7%	
Svara ekki		35	—	

10. bekkur

Líkar skólinn - 10. bekkur

Mynd

Hvernig líkar þér í skólanum?

Skipting	Svar	Fjöldi	Hlutfall
Landið í heild	Mér líkar alls ekki vel í skólanum	155	5,5%
	Mér líkar ekki vel í skólanum	333	11,8%
	Mér líkar þokkalega í skólanum	1572	55,5%
	Mér líkar mjög vel í skólanum	774	27,3%
	Svara ekki	145	—
Önnur landsvæði	Mér líkar alls ekki vel í skólanum	56	5,2%
	Mér líkar ekki vel í skólanum	119	11,0%
	Mér líkar þokkalega í skólanum	606	56,2%
	Mér líkar mjög vel í skólanum	297	27,6%
	Svara ekki	56	—
Höfuðborgarsvæðið	Mér líkar alls ekki vel í skólanum	90	5,9%
	Mér líkar ekki vel í skólanum	194	12,7%
	Mér líkar þokkalega í skólanum	828	54,0%
	Mér líkar mjög vel í skólanum	421	27,5%
	Svara ekki	82	—
Hafnarfjörður	Mér líkar alls ekki vel í skólanum	9	4,0%
	Mér líkar ekki vel í skólanum	20	9,0%
	Mér líkar þokkalega í skólanum	138	61,9%
	Mér líkar mjög vel í skólanum	56	25,1%
	Svara ekki	7	—

Líkar skólinn - 10. bekkur - Strákar og stelpur

Mynd

Hvernig líkar þér í skólanum?

Kyn	Skipting	Svar	Fjöldi	Hlutfall
Stelpur	Landið í heild	Mér líkar alls ekki vel í skólanum	79	5,9%
		Mér líkar ekki vel í skólanum	168	12,6%
		Mér líkar þokkalega í skólanum	790	59,2%
		Mér líkar mjög vel í skólanum	297	22,3%
		Svara ekki	58	—
	Önnur landsvæði	Mér líkar alls ekki vel í skólanum	28	5,7%
		Mér líkar ekki vel í skólanum	56	11,5%
		Mér líkar þokkalega í skólanum	291	59,5%
		Mér líkar mjög vel í skólanum	114	23,3%
		Svara ekki	19	—
	Höfuðborgarsvæðið	Mér líkar alls ekki vel í skólanum	43	5,9%
		Mér líkar ekki vel í skólanum	101	13,9%
		Mér líkar þokkalega í skólanum	421	58,1%
		Mér líkar mjög vel í skólanum	160	22,1%
		Svara ekki	35	—
	Hafnarfjörður	Mér líkar alls ekki vel í skólanum	8	6,7%
		Mér líkar ekki vel í skólanum	11	9,2%
		Mér líkar þokkalega í skólanum	78	65,0%
		Mér líkar mjög vel í skólanum	23	19,2%
		Svara ekki	4	—

Hvernig líkar þér í skólanum?

Kyn	Skipting	Svar	Fjöldi	Hlutfall
Strákar	Landið í heild	Mér líkar alls ekki vel í skólanum	58	4,2%
		Mér líkar ekki vel í skólanum	137	9,9%
		Mér líkar þokkalega í skólanum	733	52,9%
		Mér líkar mjög vel í skólanum	458	33,0%
		Svara ekki	79	—
	Önnur landsvæði	Mér líkar alls ekki vel í skólanum	22	4,0%
		Mér líkar ekki vel í skólanum	52	9,5%
		Mér líkar þokkalega í skólanum	297	54,3%
		Mér líkar mjög vel í skólanum	176	32,2%
		Svara ekki	34	—
	Höfuðborgarsvæðið	Mér líkar alls ekki vel í skólanum	35	4,7%
		Mér líkar ekki vel í skólanum	79	10,6%
		Mér líkar þokkalega í skólanum	380	51,1%
		Mér líkar mjög vel í skólanum	250	33,6%
		Svara ekki	43	—
	Hafnarfjörður	Mér líkar alls ekki vel í skólanum	1	1,1%
		Mér líkar ekki vel í skólanum	6	6,3%
		Mér líkar þokkalega í skólanum	56	58,9%
		Mér líkar mjög vel í skólanum	32	33,7%
		Svara ekki	2	—

Líkar skólinn - 10. bekkur - Íslenskur og erlendur bakgrunnur

Mynd

Hvernig líkar þér í skólanum?

Bakgrunnur	Skipting	Svar	Fjöldi	Hlutfall
Íslenskur bakgrunnur	Landið í heild	Mér líkar alls ekki vel í skólanum	127	5,1%
		Mér líkar ekki vel í skólanum	287	11,6%
		Mér líkar þokkalega í skólanum	1394	56,2%
		Mér líkar mjög vel í skólanum	674	27,2%
	Önnur landsvæði	Mér líkar alls ekki vel í skólanum	48	5,0%
		Mér líkar ekki vel í skólanum	106	11,1%
		Mér líkar þokkalega í skólanum	536	56,0%
		Mér líkar mjög vel í skólanum	267	27,9%
	Höfuðborgarsvæðið	Mér líkar alls ekki vel í skólanum	71	5,3%
		Mér líkar ekki vel í skólanum	163	12,3%
		Mér líkar þokkalega í skólanum	736	55,4%
		Mér líkar mjög vel í skólanum	358	27,0%
	Hafnarfjörður	Mér líkar alls ekki vel í skólanum	8	4,1%
		Mér líkar ekki vel í skólanum	18	9,1%
		Mér líkar þokkalega í skólanum	122	61,9%
		Mér líkar mjög vel í skólanum	49	24,9%

Hvernig líkar þér í skólanum?

Bakgrunnur	Skipting	Svar	Fjöldi	Hlutfall
Erlendur bakgrunnur	Landið í heild	Mér líkar alls ekki vel í skólanum	24	8,5%
		Mér líkar ekki vel í skólanum	39	13,8%
		Mér líkar þokkalega í skólanum	136	48,1%
		Mér líkar mjög vel í skólanum	84	29,7%
	Önnur landsvæði	Mér líkar alls ekki vel í skólanum	7	7,3%
		Mér líkar ekki vel í skólanum	9	9,4%
		Mér líkar þokkalega í skólanum	55	57,3%
		Mér líkar mjög vel í skólanum	25	26,0%
	Höfuðborgarsvæðið	Mér líkar alls ekki vel í skólanum	16	9,8%
		Mér líkar ekki vel í skólanum	28	17,1%
		Mér líkar þokkalega í skólanum	68	41,5%
		Mér líkar mjög vel í skólanum	52	31,7%
	Hafnarfjörður	Mér líkar alls ekki vel í skólanum	1	4,3%
		Mér líkar ekki vel í skólanum	2	8,7%
		Mér líkar þokkalega í skólanum	13	56,5%
		Mér líkar mjög vel í skólanum	7	30,4%

Álag í námi - 10. bekkur

Mynd

Hversu miklu álagi verður þú fyrir vegna skólanámsins?

Skipting	Svar	Fjöldi	Hlutfall
Landið í heild	Miklu	829	29,3%
	Nokkru	1215	43,0%
	Litlu	618	21,9%
	Engu	163	5,8%
	Svara ekki	154	—
Önnur landsvæði	Miklu	216	20,1%
	Nokkru	480	44,6%
	Litlu	309	28,7%
	Engu	72	6,7%
	Svara ekki	57	—
Höfuðborgarsvæðið	Miklu	553	36,2%
	Nokkru	625	41,0%
	Litlu	271	17,8%
	Engu	77	5,0%
	Svara ekki	89	—
Hafnarfjörður	Miklu	60	27,0%
	Nokkru	110	49,5%
	Litlu	38	17,1%
	Engu	14	6,3%
	Svara ekki	8	—

Álag í námi - 10. bekkur - Íslenskur og erlendur bakgrunnur

Mynd

Hversu miklu álagi verður þú fyrir vegna skólanámsins?

Bakgrunnur	Skipting	Svar	Fjöldi	Hlutfall	
Íslenskur bakgrunnur	Landið í heild	Miklu	741	29,9%	
		Nokkru	1087	43,9%	
		Litlu	525	21,2%	
	Önnur landsvæði	Engu	123	5,0%	
		Miklu	190	19,9%	
		Nokkru	438	45,9%	
	Höfuðborgarsvæðið	Litlu	269	28,2%	
		Engu	58	6,1%	
		Miklu	494	37,3%	
	Hafnarfjörður	Höfuðborgarsvæðið	Nokkru	550	41,5%
			Litlu	226	17,1%
			Engu	54	4,1%
		Hafnarfjörður	Miklu	57	28,9%
			Nokkru	99	50,3%
			Litlu	30	15,2%
		Engu	11	5,6%	

Hversu miklu álagi verður þú fyrir vegna skólanámsins?

Bakgrunnur	Skipting	Svar	Fjöldi	Hlutfall	
Erlendur bakgrunnur	Landið í heild	Miklu	67	23,8%	
		Nokkru	97	34,5%	
		Litlu	82	29,2%	
	Önnur landsvæði	Engu	35	12,5%	
		Miklu	19	19,8%	
		Nokkru	32	33,3%	
	Höfuðborgarsvæðið	Litlu	34	35,4%	
		Engu	11	11,5%	
		Miklu	45	27,6%	
	Hafnarfjörður	Höfuðborgarsvæðið	Nokkru	56	34,4%
			Litlu	40	24,5%
			Engu	22	13,5%
		Hafnarfjörður	Miklu	3	13,6%
			Nokkru	9	40,9%
			Litlu	8	36,4%
		Engu	2	9,1%	

Streita í námi - 10. bekkur

Mynd

Að þurfa að læra eitthvað sem þú skilur ekki

Skipting	Svar	Fjöldi	Hlutfall
Landið í heild	Mjög stressandi	451	17,7%
	Frekar stressandi	586	22,9%
	Miðlungs stressandi	563	22,0%
	Smá stressandi	605	23,7%
	Alls ekki stressandi (eða hefur ekki komið fyrir)	350	13,7%
	Svara ekki	424	—
Önnur landsvæði	Mjög stressandi	134	13,7%
	Frekar stressandi	220	22,6%
	Miðlungs stressandi	226	23,2%
	Smá stressandi	246	25,2%
	Alls ekki stressandi (eða hefur ekki komið fyrir)	149	15,3%
	Svara ekki	159	—
Höfuðborgarsvæðið	Mjög stressandi	273	19,9%
	Frekar stressandi	326	23,7%
	Miðlungs stressandi	291	21,2%
	Smá stressandi	316	23,0%
	Alls ekki stressandi (eða hefur ekki komið fyrir)	168	12,2%
	Svara ekki	241	—
Hafnarfjörður	Mjög stressandi	44	21,4%
	Frekar stressandi	40	19,4%
	Miðlungs stressandi	46	22,3%
	Smá stressandi	43	20,9%
	Alls ekki stressandi (eða hefur ekki komið fyrir)	33	16,0%
	Svara ekki	24	—

Að kennarinn búist við of miklu af þér

Skipting	Svar	Fjöldi	Hlutfall
Landið í heild	Mjög stressandi	379	14,9%
	Frekar stressandi	538	21,2%
	Miðlungs stressandi	591	23,2%
	Smá stressandi	516	20,3%
	Alls ekki stressandi (eða hefur ekki komið fyrir)	519	20,4%
	Svara ekki	436	—
Önnur landsvæði	Mjög stressandi	118	12,2%
	Frekar stressandi	205	21,2%
	Miðlungs stressandi	223	23,1%
	Smá stressandi	212	21,9%
	Alls ekki stressandi (eða hefur ekki komið fyrir)	208	21,5%
	Svara ekki	168	—
Höfuðborgarsvæðið	Mjög stressandi	228	16,6%
	Frekar stressandi	286	20,9%
	Miðlungs stressandi	316	23,1%
	Smá stressandi	272	19,9%
	Alls ekki stressandi (eða hefur ekki komið fyrir)	268	19,6%
	Svara ekki	245	—
Hafnarfjörður	Mjög stressandi	33	15,9%
	Frekar stressandi	47	22,7%
	Miðlungs stressandi	52	25,1%
	Smá stressandi	32	15,5%
	Alls ekki stressandi (eða hefur ekki komið fyrir)	43	20,8%
	Svara ekki	23	—

Að ná að klára heimanámið

Skipting	Svar	Fjöldi	Hlutfall
Landið í heild	Mjög stressandi	421	16,6%
	Frekar stressandi	502	19,8%
	Miðlungs stressandi	560	22,1%
	Smá stressandi	535	21,1%
	Alls ekki stressandi (eða hefur ekki komið fyrir)	512	20,2%
	Svara ekki	449	—
Önnur landsvæði	Mjög stressandi	121	12,6%
	Frekar stressandi	182	18,9%
	Miðlungs stressandi	202	21,0%
	Smá stressandi	221	23,0%
	Alls ekki stressandi (eða hefur ekki komið fyrir)	236	24,5%
	Svara ekki	172	—
Höfuðborgarsvæðið	Mjög stressandi	255	18,7%
	Frekar stressandi	291	21,3%
	Miðlungs stressandi	308	22,6%
	Smá stressandi	275	20,1%
	Alls ekki stressandi (eða hefur ekki komið fyrir)	236	17,3%
	Svara ekki	250	—
Hafnarfjörður	Mjög stressandi	45	22,2%
	Frekar stressandi	29	14,3%
	Miðlungs stressandi	50	24,6%
	Smá stressandi	39	19,2%
	Alls ekki stressandi (eða hefur ekki komið fyrir)	40	19,7%
	Svara ekki	27	—

Áhyggjur af framtíð þinni

Skipting	Svar	Fjöldi	Hlutfall
Landið í heild	Mjög stressandi	658	26,2%
	Frekar stressandi	502	20,0%
	Miðlungs stressandi	491	19,5%
	Smá stressandi	484	19,2%
	Alls ekki stressandi (eða hefur ekki komið fyrir)	380	15,1%
	Svara ekki	464	—
Önnur landsvæði	Mjög stressandi	214	22,4%
	Frekar stressandi	204	21,3%
	Miðlungs stressandi	184	19,2%
	Smá stressandi	193	20,2%
	Alls ekki stressandi (eða hefur ekki komið fyrir)	162	16,9%
	Svara ekki	177	—
Höfuðborgarsvæðið	Mjög stressandi	386	28,5%
	Frekar stressandi	266	19,6%
	Miðlungs stressandi	261	19,3%
	Smá stressandi	259	19,1%
	Alls ekki stressandi (eða hefur ekki komið fyrir)	182	13,4%
	Svara ekki	261	—
Hafnarfjörður	Mjög stressandi	58	28,4%
	Frekar stressandi	32	15,7%
	Miðlungs stressandi	46	22,5%
	Smá stressandi	32	15,7%
	Alls ekki stressandi (eða hefur ekki komið fyrir)	36	17,6%
	Svara ekki	26	—

Að taka ákvarðanir um framtíðarstörf og menntun

Skipting	Svar	Fjöldi	Hlutfall
Landið í heild	Mjög stressandi	640	25,3%
	Frekar stressandi	528	20,9%
	Miðlungs stressandi	522	20,6%
	Smá stressandi	473	18,7%
	Alls ekki stressandi (eða hefur ekki komið fyrir)	366	14,5%
	Svara ekki	450	—
Önnur landsvæði	Mjög stressandi	209	21,7%
	Frekar stressandi	209	21,7%
	Miðlungs stressandi	188	19,6%
	Smá stressandi	196	20,4%
	Alls ekki stressandi (eða hefur ekki komið fyrir)	159	16,5%
	Svara ekki	173	—
Höfuðborgarsvæðið	Mjög stressandi	373	27,4%
	Frekar stressandi	292	21,4%
	Miðlungs stressandi	280	20,5%
	Smá stressandi	239	17,5%
	Alls ekki stressandi (eða hefur ekki komið fyrir)	179	13,1%
	Svara ekki	252	—
Hafnarfjörður	Mjög stressandi	58	28,3%
	Frekar stressandi	27	13,2%
	Miðlungs stressandi	54	26,3%
	Smá stressandi	38	18,5%
	Alls ekki stressandi (eða hefur ekki komið fyrir)	28	13,7%
	Svara ekki	25	—

Að þú setjir pressu á sjálfa/sjálfa/sjálft þig, til þess að ná framtíðarmarkmiðum

Skipting	Svar	Fjöldi	Hlutfall
Landið í heild	Mjög stressandi	612	24,2%
	Frekar stressandi	510	20,1%
	Miðlungs stressandi	550	21,7%
	Smá stressandi	464	18,3%
	Alls ekki stressandi (eða hefur ekki komið fyrir)	397	15,7%
	Svara ekki	446	—
Önnur landsvæði	Mjög stressandi	192	19,9%
	Frekar stressandi	187	19,4%
	Miðlungs stressandi	240	24,8%
	Smá stressandi	176	18,2%
	Alls ekki stressandi (eða hefur ekki komið fyrir)	171	17,7%
	Svara ekki	168	—
Höfuðborgarsvæðið	Mjög stressandi	369	27,1%
	Frekar stressandi	287	21,1%
	Miðlungs stressandi	265	19,5%
	Smá stressandi	246	18,1%
	Alls ekki stressandi (eða hefur ekki komið fyrir)	195	14,3%
	Svara ekki	253	—
Hafnarfjörður	Mjög stressandi	51	24,9%
	Frekar stressandi	36	17,6%
	Miðlungs stressandi	45	22,0%
	Smá stressandi	42	20,5%
	Alls ekki stressandi (eða hefur ekki komið fyrir)	31	15,1%
	Svara ekki	25	—

Að hafa ekki nægan tíma fyrir tómsundur

Skipting	Svar	Fjöldi	Hlutfall
Landið í heild	Mjög stressandi	303	12,0%
	Frekar stressandi	335	13,3%
	Miðlungs stressandi	510	20,2%
	Smá stressandi	481	19,0%
	Alls ekki stressandi (eða hefur ekki komið fyrir)	897	35,5%
	Svara ekki	453	—
Önnur landsvæði	Mjög stressandi	91	9,5%
	Frekar stressandi	106	11,0%
	Miðlungs stressandi	196	20,4%
	Smá stressandi	165	17,2%
	Alls ekki stressandi (eða hefur ekki komið fyrir)	404	42,0%
	Svara ekki	172	—
Höfuðborgarsvæðið	Mjög stressandi	184	13,5%
	Frekar stressandi	203	14,9%
	Miðlungs stressandi	268	19,7%
	Smá stressandi	279	20,5%
	Alls ekki stressandi (eða hefur ekki komið fyrir)	425	31,3%
	Svara ekki	256	—
Hafnarfjörður	Mjög stressandi	28	13,7%
	Frekar stressandi	26	12,7%
	Miðlungs stressandi	46	22,4%
	Smá stressandi	37	18,0%
	Alls ekki stressandi (eða hefur ekki komið fyrir)	68	33,2%
	Svara ekki	25	—

Að hafa ekki nægan tíma fyrir frístundir utan skólatíma

Skipting	Svar	Fjöldi	Hlutfall
Landið í heild	Mjög stressandi	331	13,1%
	Frekar stressandi	346	13,7%
	Miðlungs stressandi	550	21,8%
	Smá stressandi	514	20,4%
	Alls ekki stressandi (eða hefur ekki komið fyrir)	780	30,9%
	Svara ekki	458	—
Önnur landsvæði	Mjög stressandi	92	9,6%
	Frekar stressandi	115	12,0%
	Miðlungs stressandi	213	22,3%
	Smá stressandi	186	19,4%
	Alls ekki stressandi (eða hefur ekki komið fyrir)	351	36,7%
	Svara ekki	177	—
Höfuðborgarsvæðið	Mjög stressandi	210	15,4%
	Frekar stressandi	207	15,2%
	Miðlungs stressandi	292	21,5%
	Smá stressandi	286	21,0%
	Alls ekki stressandi (eða hefur ekki komið fyrir)	366	26,9%
	Svara ekki	254	—
Hafnarfjörður	Mjög stressandi	29	14,3%
	Frekar stressandi	24	11,8%
	Miðlungs stressandi	45	22,2%
	Smá stressandi	42	20,7%
	Alls ekki stressandi (eða hefur ekki komið fyrir)	63	31,0%
	Svara ekki	27	—

Að hafa of mikið heimanám

Skipting	Svar	Fjöldi	Hlutfall
Landið í heild	Mjög stressandi	569	22,5%
	Frekar stressandi	473	18,7%
	Miðlungs stressandi	493	19,5%
	Smá stressandi	440	17,4%
	Alls ekki stressandi (eða hefur ekki komið fyrir)	555	21,9%
	Svara ekki	449	—
Önnur landsvæði	Mjög stressandi	166	17,3%
	Frekar stressandi	161	16,7%
	Miðlungs stressandi	183	19,0%
	Smá stressandi	178	18,5%
	Alls ekki stressandi (eða hefur ekki komið fyrir)	274	28,5%
	Svara ekki	172	—
Höfuðborgarsvæðið	Mjög stressandi	355	26,0%
	Frekar stressandi	265	19,4%
	Miðlungs stressandi	271	19,9%
	Smá stressandi	228	16,7%
	Alls ekki stressandi (eða hefur ekki komið fyrir)	246	18,0%
	Svara ekki	250	—
Hafnarfjörður	Mjög stressandi	48	23,6%
	Frekar stressandi	47	23,2%
	Miðlungs stressandi	39	19,2%
	Smá stressandi	34	16,7%
	Alls ekki stressandi (eða hefur ekki komið fyrir)	35	17,2%
	Svara ekki	27	—

Streita í námi - 10. bekkur - Íslenskur og erlendur bakgrunnur

Mynd

Að þurfa að læra eitthvað sem þú skilur ekki

Bakgrunnur	Skipting	Svar	Fjöldi	Hlutfall
Íslenskur bakgrunnur	Landið í heild	Mjög stressandi	401	17,4%
		Frekar stressandi	548	23,8%
		Miðlungs stressandi	504	21,9%
		Smá stressandi	534	23,2%
		Alls ekki stressandi (eða hefur ekki komið fyrir)	315	13,7%
	Önnur landsvæði	Mjög stressandi	120	13,5%
		Frekar stressandi	202	22,7%
		Miðlungs stressandi	209	23,5%
		Smá stressandi	219	24,7%
		Alls ekki stressandi (eða hefur ekki komið fyrir)	138	15,5%
	Höfuðborgarsvæðið	Mjög stressandi	244	19,9%
		Frekar stressandi	307	25,0%
		Miðlungs stressandi	255	20,7%
		Smá stressandi	277	22,5%
		Alls ekki stressandi (eða hefur ekki komið fyrir)	146	11,9%
	Hafnarfjörður	Mjög stressandi	37	20,0%
		Frekar stressandi	39	21,1%
		Miðlungs stressandi	40	21,6%
		Smá stressandi	38	20,5%
		Alls ekki stressandi (eða hefur ekki komið fyrir)	31	16,8%

Að þurfa að læra eitthvað sem þú skilur ekki

Bakgrunnur	Skipting	Svar	Fjöldi	Hlutfall
Erlendur bakgrunnur	Landið í heild	Mjög stressandi	50	20,1%
		Frekar stressandi	38	15,3%
		Miðlungs stressandi	57	22,9%
		Smá stressandi	69	27,7%
		Alls ekki stressandi (eða hefur ekki komið fyrir)	35	14,1%
	Önnur landsvæði	Mjög stressandi	14	16,3%
		Frekar stressandi	18	20,9%
		Miðlungs stressandi	17	19,8%
		Smá stressandi	26	30,2%
		Alls ekki stressandi (eða hefur ekki komið fyrir)	11	12,8%
	Höfuðborgarsvæðið	Mjög stressandi	29	20,3%
		Frekar stressandi	19	13,3%
		Miðlungs stressandi	34	23,8%
		Smá stressandi	39	27,3%
		Alls ekki stressandi (eða hefur ekki komið fyrir)	22	15,4%
	Hafnarfjörður	Mjög stressandi	7	35,0%
		Frekar stressandi	1	5,0%
		Miðlungs stressandi	6	30,0%
		Smá stressandi	4	20,0%
		Alls ekki stressandi (eða hefur ekki komið fyrir)	2	10,0%

Að kennarinn búist við of miklu af þér

Bakgrunnur	Skipting	Svar	Fjöldi	Hlutfall
Íslenskur bakgrunnur	Landið í heild	Mjög stressandi	337	14,7%
		Frekar stressandi	489	21,3%
		Miðlungs stressandi	535	23,3%
		Smá stressandi	451	19,7%
		Alls ekki stressandi (eða hefur ekki komið fyrir)	483	21,0%
	Önnur landsvæði	Mjög stressandi	104	11,8%
		Frekar stressandi	185	21,0%
		Miðlungs stressandi	202	23,0%
		Smá stressandi	195	22,2%
		Alls ekki stressandi (eða hefur ekki komið fyrir)	194	22,0%
	Höfuðborgarsvæðið	Mjög stressandi	208	16,9%
		Frekar stressandi	259	21,1%
		Miðlungs stressandi	286	23,3%
		Smá stressandi	229	18,6%
		Alls ekki stressandi (eða hefur ekki komið fyrir)	247	20,1%
	Hafnarfjörður	Mjög stressandi	25	13,4%
		Frekar stressandi	45	24,2%
		Miðlungs stressandi	47	25,3%
		Smá stressandi	27	14,5%
		Alls ekki stressandi (eða hefur ekki komið fyrir)	42	22,6%

Að kennarinn búist við of miklu af þér

Bakgrunnur	Skipting	Svar	Fjöldi	Hlutfall
Erlendur bakgrunnur	Landið í heild	Mjög stressandi	40	16,5%
		Frekar stressandi	49	20,2%
		Miðlungs stressandi	55	22,6%
		Smá stressandi	63	25,9%
		Alls ekki stressandi (eða hefur ekki komið fyrir)	36	14,8%
	Önnur landsvæði	Mjög stressandi	13	15,5%
		Frekar stressandi	20	23,8%
		Miðlungs stressandi	21	25,0%
		Smá stressandi	16	19,0%
		Alls ekki stressandi (eða hefur ekki komið fyrir)	14	16,7%
	Höfuðborgarsvæðið	Mjög stressandi	20	14,4%
		Frekar stressandi	27	19,4%
		Miðlungs stressandi	29	20,9%
		Smá stressandi	42	30,2%
		Alls ekki stressandi (eða hefur ekki komið fyrir)	21	15,1%
	Hafnarfjörður	Mjög stressandi	7	35,0%
		Frekar stressandi	2	10,0%
		Miðlungs stressandi	5	25,0%
		Smá stressandi	5	25,0%
		Alls ekki stressandi (eða hefur ekki komið fyrir)	1	5,0%

Að ná að klára heimanámið

Bakgrunnur	Skipting	Svar	Fjöldi	Hlutfall
Íslenskur bakgrunnur	Landið í heild	Mjög stressandi	380	16,6%
		Frekar stressandi	459	20,1%
		Miðlungs stressandi	507	22,2%
		Smá stressandi	473	20,7%
		Alls ekki stressandi (eða hefur ekki komið fyrir)	466	20,4%
	Önnur landsvæði	Mjög stressandi	109	12,4%
		Frekar stressandi	166	18,9%
		Miðlungs stressandi	186	21,2%
		Smá stressandi	199	22,7%
		Alls ekki stressandi (eða hefur ekki komið fyrir)	218	24,8%
	Höfuðborgarsvæðið	Mjög stressandi	232	19,0%
		Frekar stressandi	266	21,7%
		Miðlungs stressandi	276	22,6%
		Smá stressandi	240	19,6%
		Alls ekki stressandi (eða hefur ekki komið fyrir)	209	17,1%
	Hafnarfjörður	Mjög stressandi	39	21,2%
		Frekar stressandi	27	14,7%
		Miðlungs stressandi	45	24,5%
		Smá stressandi	34	18,5%
		Alls ekki stressandi (eða hefur ekki komið fyrir)	39	21,2%

Að ná að klára heimanámið

Bakgrunnur	Skipting	Svar	Fjöldi	Hlutfall
Erlendur bakgrunnur	Landið í heild	Mjög stressandi	40	16,6%
		Frekar stressandi	41	17,0%
		Miðlungs stressandi	53	22,0%
		Smá stressandi	61	25,3%
		Alls ekki stressandi (eða hefur ekki komið fyrir)	46	19,1%
	Önnur landsvæði	Mjög stressandi	12	14,5%
		Frekar stressandi	16	19,3%
		Miðlungs stressandi	16	19,3%
		Smá stressandi	21	25,3%
		Alls ekki stressandi (eða hefur ekki komið fyrir)	18	21,7%
	Höfuðborgarsvæðið	Mjög stressandi	22	15,8%
		Frekar stressandi	23	16,5%
		Miðlungs stressandi	32	23,0%
		Smá stressandi	35	25,2%
		Alls ekki stressandi (eða hefur ekki komið fyrir)	27	19,4%
	Hafnarfjörður	Mjög stressandi	6	31,6%
		Frekar stressandi	2	10,5%
		Miðlungs stressandi	5	26,3%
		Smá stressandi	5	26,3%
		Alls ekki stressandi (eða hefur ekki komið fyrir)	1	5,3%

Áhyggjur af framtíð þinni

Bakgrunnur	Skipting	Svar	Fjöldi	Hlutfall
Íslenskur bakgrunnur	Landið í heild	Mjög stressandi	592	26,1%
		Frekar stressandi	452	19,9%
		Miðlungs stressandi	444	19,6%
		Smá stressandi	430	18,9%
		Alls ekki stressandi (eða hefur ekki komið fyrir)	353	15,5%
	Önnur landsvæði	Mjög stressandi	191	21,9%
		Frekar stressandi	187	21,4%
		Miðlungs stressandi	167	19,1%
		Smá stressandi	177	20,3%
		Alls ekki stressandi (eða hefur ekki komið fyrir)	151	17,3%
	Höfuðborgarsvæðið	Mjög stressandi	352	29,0%
		Frekar stressandi	237	19,5%
		Miðlungs stressandi	234	19,3%
		Smá stressandi	224	18,5%
		Alls ekki stressandi (eða hefur ekki komið fyrir)	167	13,8%
	Hafnarfjörður	Mjög stressandi	49	26,6%
		Frekar stressandi	28	15,2%
		Miðlungs stressandi	43	23,4%
		Smá stressandi	29	15,8%
		Alls ekki stressandi (eða hefur ekki komið fyrir)	35	19,0%

Áhyggjur af framtíð þinni

Bakgrunnur	Skipting	Svar	Fjöldi	Hlutfall	
Erlendur bakgrunnur	Landið í heild	Mjög stressandi	66	27,4%	
		Frekar stressandi	49	20,3%	
		Miðlungs stressandi	46	19,1%	
		Smá stressandi	53	22,0%	
	Önnur landsvæði	Alls ekki stressandi (eða hefur ekki komið fyrir)		27	11,2%
			Mjög stressandi	23	27,7%
			Frekar stressandi	17	20,5%
			Miðlungs stressandi	17	20,5%
			Smá stressandi	15	18,1%
	Höfuðborgarsvæðið	Alls ekki stressandi (eða hefur ekki komið fyrir)		11	13,3%
			Mjög stressandi	34	24,6%
			Frekar stressandi	28	20,3%
			Miðlungs stressandi	26	18,8%
			Smá stressandi	35	25,4%
	Hafnarfjörður	Alls ekki stressandi (eða hefur ekki komið fyrir)		15	10,9%
			Mjög stressandi	9	45,0%
			Frekar stressandi	4	20,0%
			Miðlungs stressandi	3	15,0%
			Smá stressandi	3	15,0%
			Alls ekki stressandi (eða hefur ekki komið fyrir)	1	5,0%

Að taka ákvarðanir um framtíðarstörf og menntun

Bakgrunnur	Skipting	Svar	Fjöldi	Hlutfall
Íslenskur bakgrunnur	Landið í heild	Mjög stressandi	578	25,3%
		Frekar stressandi	480	21,0%
		Miðlungs stressandi	471	20,6%
		Smá stressandi	414	18,1%
		Alls ekki stressandi (eða hefur ekki komið fyrir)	340	14,9%
	Önnur landsvæði	Mjög stressandi	191	21,8%
		Frekar stressandi	189	21,6%
		Miðlungs stressandi	169	19,3%
		Smá stressandi	177	20,2%
		Alls ekki stressandi (eða hefur ekki komið fyrir)	149	17,0%
	Höfuðborgarsvæðið	Mjög stressandi	337	27,6%
		Frekar stressandi	265	21,7%
		Miðlungs stressandi	254	20,8%
		Smá stressandi	203	16,6%
		Alls ekki stressandi (eða hefur ekki komið fyrir)	164	13,4%
	Hafnarfjörður	Mjög stressandi	50	27,0%
		Frekar stressandi	26	14,1%
		Miðlungs stressandi	48	25,9%
		Smá stressandi	34	18,4%
		Alls ekki stressandi (eða hefur ekki komið fyrir)	27	14,6%

Að taka ákvarðanir um framtíðarstörf og menntun

Bakgrunnur	Skipting	Svar	Fjöldi	Hlutfall
Erlendur bakgrunnur	Landið í heild	Mjög stressandi	62	25,5%
		Frekar stressandi	47	19,3%
		Miðlungs stressandi	51	21,0%
		Smá stressandi	58	23,9%
		Alls ekki stressandi (eða hefur ekki komið fyrir)	25	10,3%
	Önnur landsvæði	Mjög stressandi	18	21,2%
		Frekar stressandi	20	23,5%
		Miðlungs stressandi	19	22,4%
		Smá stressandi	19	22,4%
		Alls ekki stressandi (eða hefur ekki komið fyrir)	9	10,6%
	Höfuðborgarsvæðið	Mjög stressandi	36	26,1%
		Frekar stressandi	26	18,8%
		Miðlungs stressandi	26	18,8%
		Smá stressandi	35	25,4%
		Alls ekki stressandi (eða hefur ekki komið fyrir)	15	10,9%
	Hafnarfjörður	Mjög stressandi	8	40,0%
		Frekar stressandi	1	5,0%
		Miðlungs stressandi	6	30,0%
		Smá stressandi	4	20,0%
		Alls ekki stressandi (eða hefur ekki komið fyrir)	1	5,0%

Að þú setjir pressu á sjálfa/sjálfa/sjálft þig, til þess að ná framtíðarmarkmiðum

Bakgrunnur	Skipting	Svar	Fjöldi	Hlutfall
Íslenskur bakgrunnur	Landið í heild	Mjög stressandi	553	24,2%
		Frekar stressandi	457	20,0%
		Miðlungs stressandi	499	21,8%
		Smá stressandi	410	18,0%
		Alls ekki stressandi (eða hefur ekki komið fyrir)	365	16,0%
	Önnur landsvæði	Mjög stressandi	172	19,6%
		Frekar stressandi	169	19,2%
		Miðlungs stressandi	222	25,3%
		Smá stressandi	155	17,7%
		Alls ekki stressandi (eða hefur ekki komið fyrir)	160	18,2%
	Höfuðborgarsvæðið	Mjög stressandi	337	27,6%
		Frekar stressandi	255	20,9%
		Miðlungs stressandi	237	19,4%
		Smá stressandi	217	17,8%
		Alls ekki stressandi (eða hefur ekki komið fyrir)	175	14,3%
	Hafnarfjörður	Mjög stressandi	44	23,8%
		Frekar stressandi	33	17,8%
		Miðlungs stressandi	40	21,6%
		Smá stressandi	38	20,5%
		Alls ekki stressandi (eða hefur ekki komið fyrir)	30	16,2%

Að þú setjir pressu á sjálfa/sjálfa/sjálft þig, til þess að ná framtíðarmarkmiðum

Bakgrunnur	Skipting	Svar	Fjöldi	Hlutfall
Erlendur bakgrunnur	Landið í heild	Mjög stressandi	57	23,4%
		Frekar stressandi	52	21,3%
		Miðlungs stressandi	50	20,5%
		Smá stressandi	53	21,7%
		Alls ekki stressandi (eða hefur ekki komið fyrir)	32	13,1%
	Önnur landsvæði	Mjög stressandi	18	21,2%
		Frekar stressandi	18	21,2%
		Miðlungs stressandi	18	21,2%
		Smá stressandi	20	23,5%
		Alls ekki stressandi (eða hefur ekki komið fyrir)	11	12,9%
	Höfuðborgarsvæðið	Mjög stressandi	32	23,0%
		Frekar stressandi	31	22,3%
		Miðlungs stressandi	27	19,4%
		Smá stressandi	29	20,9%
		Alls ekki stressandi (eða hefur ekki komið fyrir)	20	14,4%
	Hafnarfjörður	Mjög stressandi	7	35,0%
		Frekar stressandi	3	15,0%
		Miðlungs stressandi	5	25,0%
		Smá stressandi	4	20,0%
		Alls ekki stressandi (eða hefur ekki komið fyrir)	1	5,0%

Að hafa ekki nægan tíma fyrir tómsundur

Bakgrunnur	Skipting	Svar	Fjöldi	Hlutfall
Íslenskur bakgrunnur	Landið í heild	Mjög stressandi	264	11,6%
		Frekar stressandi	305	13,4%
		Miðlungs stressandi	457	20,0%
		Smá stressandi	427	18,7%
		Alls ekki stressandi (eða hefur ekki komið fyrir)	829	36,3%
	Önnur landsvæði	Mjög stressandi	80	9,1%
		Frekar stressandi	95	10,8%
		Miðlungs stressandi	181	20,7%
		Smá stressandi	143	16,3%
		Alls ekki stressandi (eða hefur ekki komið fyrir)	377	43,0%
	Höfuðborgarsvæðið	Mjög stressandi	161	13,2%
		Frekar stressandi	186	15,2%
		Miðlungs stressandi	237	19,4%
		Smá stressandi	251	20,6%
		Alls ekki stressandi (eða hefur ekki komið fyrir)	386	31,6%
	Hafnarfjörður	Mjög stressandi	23	12,4%
		Frekar stressandi	24	13,0%
		Miðlungs stressandi	39	21,1%
		Smá stressandi	33	17,8%
		Alls ekki stressandi (eða hefur ekki komið fyrir)	66	35,7%

Að hafa ekki nægan tíma fyrir tómsundur

Bakgrunnur	Skipting	Svar	Fjöldi	Hlutfall	
Erlendur bakgrunnur	Landið í heild	Mjög stressandi	38	15,8%	
		Frekar stressandi	28	11,7%	
		Miðlungs stressandi	52	21,7%	
		Smá stressandi	54	22,5%	
	Önnur landsvæði	Alls ekki stressandi (eða hefur ekki komið fyrir)		68	28,3%
			Mjög stressandi	10	11,9%
			Frekar stressandi	10	11,9%
			Miðlungs stressandi	15	17,9%
			Smá stressandi	22	26,2%
	Höfuðborgarsvæðið	Alls ekki stressandi (eða hefur ekki komið fyrir)		27	32,1%
			Mjög stressandi	23	16,9%
			Frekar stressandi	16	11,8%
			Miðlungs stressandi	30	22,1%
			Smá stressandi	28	20,6%
	Hafnarfjörður	Alls ekki stressandi (eða hefur ekki komið fyrir)		39	28,7%
			Mjög stressandi	5	25,0%
			Frekar stressandi	2	10,0%
			Miðlungs stressandi	7	35,0%
			Smá stressandi	4	20,0%
			Alls ekki stressandi (eða hefur ekki komið fyrir)	2	10,0%

Að hafa ekki nægan tíma fyrir frístundir utan skólatíma

Bakgrunnur	Skipting	Svar	Fjöldi	Hlutfall
Íslenskur bakgrunnur	Landið í heild	Mjög stressandi	299	13,1%
		Frekar stressandi	315	13,8%
		Miðlungs stressandi	491	21,6%
		Smá stressandi	456	20,0%
		Alls ekki stressandi (eða hefur ekki komið fyrir)	715	31,4%
	Önnur landsvæði	Mjög stressandi	83	9,5%
		Frekar stressandi	104	11,9%
		Miðlungs stressandi	193	22,1%
		Smá stressandi	167	19,2%
		Alls ekki stressandi (eða hefur ekki komið fyrir)	325	37,3%
	Höfuðborgarsvæðið	Mjög stressandi	192	15,7%
		Frekar stressandi	189	15,5%
		Miðlungs stressandi	259	21,2%
		Smá stressandi	251	20,6%
		Alls ekki stressandi (eða hefur ekki komið fyrir)	330	27,0%
	Hafnarfjörður	Mjög stressandi	24	13,1%
		Frekar stressandi	22	12,0%
		Miðlungs stressandi	39	21,3%
		Smá stressandi	38	20,8%
		Alls ekki stressandi (eða hefur ekki komið fyrir)	60	32,8%

Að hafa ekki nægan tíma fyrir frístundir utan skólatíma

Bakgrunnur	Skipting	Svar	Fjöldi	Hlutfall
Erlendur bakgrunnur	Landið í heild	Mjög stressandi	32	13,2%
		Frekar stressandi	31	12,8%
		Miðlungs stressandi	57	23,6%
		Smá stressandi	58	24,0%
		Alls ekki stressandi (eða hefur ekki komið fyrir)	64	26,4%
	Önnur landsvæði	Mjög stressandi	9	10,7%
		Frekar stressandi	11	13,1%
		Miðlungs stressandi	19	22,6%
		Smá stressandi	19	22,6%
		Alls ekki stressandi (eða hefur ekki komið fyrir)	26	31,0%
	Höfuðborgarsvæðið	Mjög stressandi	18	13,0%
		Frekar stressandi	18	13,0%
		Miðlungs stressandi	32	23,2%
		Smá stressandi	35	25,4%
		Alls ekki stressandi (eða hefur ekki komið fyrir)	35	25,4%
	Hafnarfjörður	Mjög stressandi	5	25,0%
		Frekar stressandi	2	10,0%
		Miðlungs stressandi	6	30,0%
		Smá stressandi	4	20,0%
		Alls ekki stressandi (eða hefur ekki komið fyrir)	3	15,0%

Að hafa of mikið heimanám

Bakgrunnur	Skipting	Svar	Fjöldi	Hlutfall
Íslenskur bakgrunnur	Landið í heild	Mjög stressandi	522	22,9%
		Frekar stressandi	437	19,2%
		Miðlungs stressandi	441	19,3%
		Smá stressandi	390	17,1%
		Alls ekki stressandi (eða hefur ekki komið fyrir)	491	21,5%
	Önnur landsvæði	Mjög stressandi	157	17,9%
		Frekar stressandi	146	16,7%
		Miðlungs stressandi	164	18,7%
		Smá stressandi	161	18,4%
		Alls ekki stressandi (eða hefur ekki komið fyrir)	248	28,3%
	Höfuðborgarsvæðið	Mjög stressandi	323	26,4%
		Frekar stressandi	245	20,0%
		Miðlungs stressandi	243	19,9%
		Smá stressandi	202	16,5%
		Alls ekki stressandi (eða hefur ekki komið fyrir)	209	17,1%
	Hafnarfjörður	Mjög stressandi	42	23,0%
		Frekar stressandi	46	25,1%
		Miðlungs stressandi	34	18,6%
		Smá stressandi	27	14,8%
		Alls ekki stressandi (eða hefur ekki komið fyrir)	34	18,6%

Að hafa of mikið heimanám

Bakgrunnur	Skipting	Svar	Fjöldi	Hlutfall	
Erlendur bakgrunnur	Landið í heild	Mjög stressandi	46	18,8%	
		Frekar stressandi	35	14,3%	
		Miðlungs stressandi	51	20,8%	
		Smá stressandi	50	20,4%	
	Önnur landsvæði	Alls ekki stressandi (eða hefur ekki komið fyrir)		63	25,7%
			Mjög stressandi	9	10,6%
			Frekar stressandi	15	17,6%
			Miðlungs stressandi	18	21,2%
			Smá stressandi	17	20,0%
	Höfuðborgarsvæðið	Alls ekki stressandi (eða hefur ekki komið fyrir)		26	30,6%
			Mjög stressandi	31	22,1%
			Frekar stressandi	19	13,6%
			Miðlungs stressandi	28	20,0%
			Smá stressandi	26	18,6%
	Hafnarfjörður	Alls ekki stressandi (eða hefur ekki komið fyrir)		36	25,7%
			Mjög stressandi	6	30,0%
			Frekar stressandi	1	5,0%
			Miðlungs stressandi	5	25,0%
			Smá stressandi	7	35,0%
			Alls ekki stressandi (eða hefur ekki komið fyrir)	1	5,0%

Álit kennara - 10. bekkur

Mynd

Hvað heldur þú að kennurunum þínum finnist um árangur þinn í náminu samanborið við aðra samnemendur þína?

Skipting	Svar	Fjöldi	Hlutfall
Landið í heild	Undir meðallagi.	186	7,0%
	Í meðallag.	732	27,7%
	Góður.	1109	41,9%
	Mjög góður.	619	23,4%
	Svara ekki	333	—
Önnur landsvæði	Undir meðallagi.	59	5,9%
	Í meðallag.	302	30,2%
	Góður.	427	42,7%
	Mjög góður.	212	21,2%
	Svara ekki	134	—
Höfuðborgarsvæðið	Undir meðallagi.	115	8,0%
	Í meðallag.	377	26,3%
	Góður.	599	41,8%
	Mjög góður.	342	23,9%
	Svara ekki	182	—
Hafnarfjörður	Undir meðallagi.	12	5,6%
	Í meðallag.	53	24,9%
	Góður.	83	39,0%
	Mjög góður.	65	30,5%
	Svara ekki	17	—

Álit kennara - 10. bekkur - Íslenskur og erlendur bakgrunnur

Mynd

Hvað heldur þú að kennurunum þínum finnist um árangur þinn í náminu samanborið við aðra samnemendur þína?

Bakgrunnur	Skipting	Svar	Fjöldi	Hlutfall
Íslenskur bakgrunnur	Landið í heild	Undir meðallagi.	166	7,0%
		Í meðallag.	668	28,0%
		Góður.	978	41,1%
	Önnur landsvæði	Mjög góður.	570	23,9%
		Undir meðallagi.	53	5,8%
		Í meðallag.	280	30,8%
	Höfuðborgarsvæðið	Góður.	380	41,8%
		Mjög góður.	197	21,6%
		Undir meðallagi.	102	8,0%
	Hafnarfjörður	Í meðallag.	340	26,6%
		Góður.	525	41,0%
		Mjög góður.	312	24,4%
		Undir meðallagi.	11	5,7%
		Í meðallag.	48	24,9%
		Góður.	73	37,8%
		Mjög góður.	61	31,6%

Hvað heldur þú að kennurunum þínum finnist um árangur þinn í náminu samanborið við aðra samnemendur þína?

Bakgrunnur	Skipting	Svar	Fjöldi	Hlutfall
Erlendur bakgrunnur	Landið í heild	Undir meðallagi.	20	7,7%
		Í meðallag.	62	23,8%
		Góður.	130	50,0%
	Önnur landsvæði	Mjög góður.	48	18,5%
		Undir meðallagi.	6	6,7%
		Í meðallag.	22	24,7%
	Höfuðborgarsvæðið	Góður.	46	51,7%
		Mjög góður.	15	16,9%
		Undir meðallagi.	13	8,6%
	Hafnarfjörður	Í meðallag.	35	23,2%
		Góður.	74	49,0%
		Mjög góður.	29	19,2%
		Undir meðallagi.	1	5,0%
		Í meðallag.	5	25,0%
		Góður.	10	50,0%
		Mjög góður.	4	20,0%

Samskipti við kennara - 10. bekkur

Mynd

Kennararnir taka mér eins og ég er

Skipting	Svar	Fjöldi	Hlutfall
Landið í heild	Mjög ósammála	75	2,7%
	Ósammála	74	2,6%
	Hvorki né	355	12,7%
	Sammála	1349	48,2%
	Mjög sammála	947	33,8%
	Svara ekki	179	—
Önnur landsvæði	Mjög ósammála	19	1,8%
	Ósammála	22	2,1%
	Hvorki né	138	12,9%
	Sammála	510	47,8%
	Mjög sammála	377	35,4%
	Svara ekki	68	—
Höfuðborgarsvæðið	Mjög ósammála	48	3,2%
	Ósammála	49	3,2%
	Hvorki né	196	13,0%
	Sammála	741	49,0%
	Mjög sammála	478	31,6%
	Svara ekki	103	—
Hafnarfjörður	Mjög ósammála	8	3,6%
	Ósammála	3	1,4%
	Hvorki né	21	9,5%
	Sammála	98	44,1%
	Mjög sammála	92	41,4%
	Svara ekki	8	—

Mér finnst kennurunum vera annt um mig sem einstakling

Skipting	Svar	Fjöldi	Hlutfall
Landið í heild	Mjög ósammála	94	3,4%
	Ósammála	152	5,5%
	Hvorki né	636	22,8%
	Sammála	1198	43,0%
	Mjög sammála	705	25,3%
	Svara ekki	194	—
Önnur landsvæði	Mjög ósammála	30	2,8%
	Ósammála	54	5,1%
	Hvorki né	237	22,4%
	Sammála	466	44,1%
	Mjög sammála	269	25,5%
	Svara ekki	78	—
Höfuðborgarsvæðið	Mjög ósammála	54	3,6%
	Ósammála	91	6,0%
	Hvorki né	356	23,6%
	Sammála	635	42,1%
	Mjög sammála	371	24,6%
	Svara ekki	108	—
Hafnarfjörður	Mjög ósammála	10	4,5%
	Ósammála	7	3,2%
	Hvorki né	43	19,4%
	Sammála	97	43,7%
	Mjög sammála	65	29,3%
	Svara ekki	8	—

Ég treysti kennurunum mínum mjög vel

Skipting	Svar	Fjöldi	Hlutfall
Landið í heild	Mjög ósammála	156	5,6%
	Ósammála	213	7,6%
	Hvorki né	693	24,8%
	Sammála	1047	37,5%
	Mjög sammála	681	24,4%
	Svara ekki	189	—
Önnur landsvæði	Mjög ósammála	55	5,2%
	Ósammála	75	7,1%
	Hvorki né	264	24,9%
	Sammála	395	37,3%
	Mjög sammála	270	25,5%
	Svara ekki	75	—
Höfuðborgarsvæðið	Mjög ósammála	88	5,8%
	Ósammála	130	8,6%
	Hvorki né	382	25,3%
	Sammála	558	37,0%
	Mjög sammála	351	23,3%
	Svara ekki	106	—
Hafnarfjörður	Mjög ósammála	13	5,9%
	Ósammála	8	3,6%
	Hvorki né	47	21,2%
	Sammála	94	42,3%
	Mjög sammála	60	27,0%
	Svara ekki	8	—

Samskipti við kennara - 10. bekkur - Íslenskur og erlendur bakgrunnur

Mynd

Kennararnir taka mér eins og ég er

Bakgrunnur	Skipting	Svar	Fjöldi	Hlutfall
Íslenskur bakgrunnur	Landið í heild	Mjög ósammála	46	1,9%
		Ósammála	62	2,5%
		Hvorki né Sammála	301 1220	12,2% 49,4%
	Önnur landsvæði	Mjög sammála	842	34,1%
		Mjög ósammála	12	1,3%
		Ósammála	19	2,0%
		Hvorki né	120	12,6%
		Sammála	464	48,7%
		Mjög sammála	337	35,4%
	Höfuðborgarsvæðið	Mjög ósammála	29	2,2%
		Ósammála	40	3,0%
		Hvorki né	164	12,4%
		Sammála	669	50,6%
		Mjög sammála	419	31,7%
		Hafnarfjörður	Mjög ósammála	5
	Ósammála		3	1,5%
	Hvorki né		17	8,6%
	Sammála		87	43,9%
	Mjög sammála		86	43,4%

Kennararnir taka mér eins og ég er

Bakgrunnur	Skipting	Svar	Fjöldi	Hlutfall
Erlendur bakgrunnur	Landið í heild	Mjög ósammála	24	8,7%
		Ósammála	9	3,2%
		Hvorki né	44	15,9%
		Sammála	107	38,6%
	Önnur landsvæði	Mjög sammála	93	33,6%
		Mjög ósammála	6	6,3%
		Ósammála	1	1,1%
		Hvorki né	16	16,8%
	Höfuðborgarsvæðið	Sammála	36	37,9%
		Mjög sammála	36	37,9%
		Mjög ósammála	16	10,1%
		Ósammála	8	5,0%
	Hafnarfjörður	Hvorki né	24	15,1%
		Sammála	60	37,7%
		Mjög sammála	51	32,1%
		Mjög ósammála	2	8,7%
		Ósammála	0	0,0%
		Hvorki né	4	17,4%
		Sammála	11	47,8%
		Mjög sammála	6	26,1%

Mér finnst kennurunum vera annt um mig sem einstakling

Bakgrunnur	Skipting	Svar	Fjöldi	Hlutfall
Íslenskur bakgrunnur	Landið í heild	Mjög ósammála	67	2,7%
		Ósammála	138	5,6%
		Hvorki né	562	22,8%
		Sammála	1070	43,5%
	Önnur landsvæði	Mjög sammála	623	25,3%
		Mjög ósammála	21	2,2%
		Ósammála	50	5,3%
		Hvorki né	211	22,4%
	Höfuðborgarsvæðið	Sammála	418	44,3%
		Mjög sammála	244	25,8%
		Mjög ósammála	39	3,0%
		Ósammála	81	6,1%
	Hafnarfjörður	Hvorki né	315	23,9%
		Sammála	565	42,9%
		Mjög sammála	318	24,1%
		Mjög ósammála	7	3,5%
		Ósammála	7	3,5%
		Hvorki né	36	18,2%
		Sammála	87	43,9%
		Mjög sammála	61	30,8%

Mér finnst kennurunum vera annt um mig sem einstakling

Bakgrunnur	Skipting	Svar	Fjöldi	Hlutfall	
Erlendur bakgrunnur	Landið í heild	Mjög ósammála	23	8,3%	
		Ósammála	10	3,6%	
		Hvorki né	66	23,9%	
	Önnur landsvæði	Sammála	Mjög sammála	107	38,8%
			Mjög ósammála	70	25,4%
			Ósammála	7	7,4%
		Höfuðborgarsvæðið	Ósammála	3	3,2%
			Hvorki né	22	23,4%
			Sammála	41	43,6%
	Hafnarfjörður	Mjög sammála	Mjög ósammála	21	22,3%
			Mjög ósammála	14	8,8%
			Ósammála	7	4,4%
		Hvorki né	Sammála	37	23,3%
			Mjög sammála	56	35,2%
			Mjög sammála	45	28,3%
	Hvorki né	Mjög ósammála	2	8,7%	
		Ósammála	0	0,0%	
		Hvorki né	7	30,4%	
		Sammála	10	43,5%	
	Mjög sammála	4	17,4%		

Ég treysti kennurunum mínum mjög vel

Bakgrunnur	Skipting	Svar	Fjöldi	Hlutfall	
Íslenskur bakgrunnur	Landið í heild	Mjög ósammála	123	5,0%	
		Ósammála	186	7,5%	
		Hvorki né	608	24,7%	
	Önnur landsvæði	Sammála	Mjög sammála	944	38,3%
			Mjög ósammála	605	24,5%
			Ósammála	45	4,8%
		Höfuðborgarsvæðið	Ósammála	67	7,1%
			Hvorki né	234	24,7%
			Sammála	358	37,8%
	Hafnarfjörður	Mjög sammála	Mjög ósammála	243	25,7%
			Mjög ósammála	68	5,1%
			Ósammála	112	8,5%
		Hvorki né	Sammála	333	25,2%
			Mjög sammála	501	37,9%
			Mjög sammála	307	23,2%
	Hvorki né	Mjög ósammála	10	5,1%	
		Ósammála	7	3,5%	
		Hvorki né	41	20,7%	
		Sammála	85	42,9%	
	Mjög sammála	55	27,8%		

Ég treysti kennurunum mínum mjög vel

Bakgrunnur	Skipting	Svar	Fjöldi	Hlutfall	
Erlendur bakgrunnur	Landið í heild	Mjög ósammála	25	9,1%	
		Ósammála	21	7,6%	
		Hvorki né	74	26,9%	
		Sammála	88	32,0%	
	Önnur landsvæði	Mjög sammála	67	24,4%	
		Mjög ósammála	7	7,4%	
		Ósammála	6	6,4%	
		Hvorki né	25	26,6%	
	Höfuðborgarsvæðið	Sammála	31	33,0%	
		Mjög sammála	25	26,6%	
		Mjög ósammála	16	10,1%	
		Ósammála	14	8,9%	
	Hafnarfjörður	Hvorki né	43	27,2%	
		Sammála	48	30,4%	
		Mjög sammála	37	23,4%	
		Mjög ósammála	2	8,7%	
		Ósammála	1	4,3%	
			Hvorki né	6	26,1%
			Sammála	9	39,1%
			Mjög sammála	5	21,7%

Stuðningur kennara - 10. bekkur

Mynd

Að minnsta kosti einn kennari sýnir mér áhuga sem einstaklingi

Skipting	Svar	Fjöldi	Hlutfall
Landið í heild	Mjög ósammála	118	4,7%
	Ósammála	194	7,7%
	Sammála	1304	52,1%
	Mjög sammála	888	35,5%
	Svara ekki	475	—
Önnur landsvæði	Mjög ósammála	30	3,2%
	Ósammála	74	7,8%
	Sammála	522	54,8%
	Mjög sammála	326	34,2%
	Svara ekki	182	—
Höfuðborgarsvæðið	Mjög ósammála	72	5,3%
	Ósammála	106	7,9%
	Sammála	679	50,4%
	Mjög sammála	490	36,4%
	Svara ekki	268	—
Hafnarfjörður	Mjög ósammála	16	7,8%
	Ósammála	14	6,8%
	Sammála	103	50,2%
	Mjög sammála	72	35,1%
	Svara ekki	25	—

Að minnsta kosti einn kennari hlustar á mig og virðir skoðanir mínar og hugmyndir

Skipting	Svar	Fjöldi	Hlutfall
Landið í heild	Mjög ósammála	114	4,6%
	Ósammála	187	7,5%
	Sammála	1357	54,2%
	Mjög sammála	845	33,8%
	Svara ekki	476	—
Önnur landsvæði	Mjög ósammála	31	3,3%
	Ósammála	61	6,4%
	Sammála	540	56,9%
	Mjög sammála	317	33,4%
	Svara ekki	185	—
Höfuðborgarsvæðið	Mjög ósammála	71	5,3%
	Ósammála	109	8,1%
	Sammála	714	52,8%
	Mjög sammála	458	33,9%
	Svara ekki	263	—
Hafnarfjörður	Mjög ósammála	12	5,9%
	Ósammála	17	8,4%
	Sammála	103	51,0%
	Mjög sammála	70	34,7%
	Svara ekki	28	—

Að minnsta kosti einn kennari reynir að sjá hlutina út frá mínu sjónarhorni

Skipting	Svar	Fjöldi	Hlutfall
Landið í heild	Mjög ósammála	126	5,1%
	Ósammála	284	11,4%
	Sammála	1323	53,1%
	Mjög sammála	759	30,5%
	Svara ekki	487	—
Önnur landsvæði	Mjög ósammála	34	3,6%
	Ósammála	104	11,0%
	Sammála	529	56,0%
	Mjög sammála	277	29,3%
	Svara ekki	190	—
Höfuðborgarsvæðið	Mjög ósammála	78	5,8%
	Ósammála	156	11,6%
	Sammála	696	51,6%
	Mjög sammála	418	31,0%
	Svara ekki	267	—
Hafnarfjörður	Mjög ósammála	14	7,0%
	Ósammála	24	12,0%
	Sammála	98	49,0%
	Mjög sammála	64	32,0%
	Svara ekki	30	—

Að minnsta kosti einn kennari reynir að láta mér líða betur þegar ég er döpur/dapur/dapurt.

Skipting	Svar	Fjöldi	Hlutfall
Landið í heild	Mjög ósammála	165	6,6%
	Ósammála	359	14,4%
	Sammála	1226	49,3%
	Mjög sammála	736	29,6%
	Svara ekki	493	—
Önnur landsvæði	Mjög ósammála	50	5,3%
	Ósammála	123	13,1%
	Sammála	492	52,2%
	Mjög sammála	277	29,4%
	Svara ekki	192	—
Höfuðborgarsvæðið	Mjög ósammála	99	7,4%
	Ósammála	206	15,3%
	Sammála	636	47,3%
	Mjög sammála	405	30,1%
	Svara ekki	269	—
Hafnarfjörður	Mjög ósammála	16	8,1%
	Ósammála	30	15,2%
	Sammála	98	49,5%
	Mjög sammála	54	27,3%
	Svara ekki	32	—

Að minnsta kosti einn kennari er tilbúin að hlusta á vandamál mín.

Skipting	Svar	Fjöldi	Hlutfall
Landið í heild	Mjög ósammála	150	6,0%
	Ósammála	326	13,1%
	Sammála	1251	50,3%
	Mjög sammála	762	30,6%
	Svara ekki	490	—
Önnur landsvæði	Mjög ósammála	49	5,2%
	Ósammála	123	13,0%
	Sammála	486	51,5%
	Mjög sammála	286	30,3%
	Svara ekki	190	—
Höfuðborgarsvæðið	Mjög ósammála	86	6,4%
	Ósammála	175	13,0%
	Sammála	666	49,5%
	Mjög sammála	418	31,1%
	Svara ekki	270	—
Hafnarfjörður	Mjög ósammála	15	7,5%
	Ósammála	28	14,0%
	Sammála	99	49,5%
	Mjög sammála	58	29,0%
	Svara ekki	30	—

Að minnsta kosti einn kennari er til staðar þegar mig vantar hjálp.

Skipting	Svar	Fjöldi	Hlutfall
Landið í heild	Mjög ósammála	130	5,2%
	Ósammála	241	9,7%
	Sammála	1315	52,9%
	Mjög sammála	799	32,2%
	Svara ekki	494	—
Önnur landsvæði	Mjög ósammála	41	4,4%
	Ósammála	80	8,5%
	Sammála	524	55,7%
	Mjög sammála	295	31,4%
	Svara ekki	194	—
Höfuðborgarsvæðið	Mjög ósammála	75	5,6%
	Ósammála	142	10,6%
	Sammála	689	51,2%
	Mjög sammála	439	32,6%
	Svara ekki	270	—
Hafnarfjörður	Mjög ósammála	14	7,0%
	Ósammála	19	9,5%
	Sammála	102	51,0%
	Mjög sammála	65	32,5%
	Svara ekki	30	—

Stuðningur kennara - 10. bekkur - Íslenskur og erlendur bakgrunnur

Mynd

Að minnsta kosti einn kennari sýnir mér áhuga sem einstaklingi

Bakgrunnur	Skipting	Svar	Fjöldi	Hlutfall	
Íslenskur bakgrunnur	Landið í heild	Mjög ósammála	92	4,1%	
		Ósammála	168	7,4%	
		Sammála	1186	52,5%	
	Önnur landsvæði	Mjög sammála	815	36,0%	
		Mjög ósammála	24	2,8%	
		Ósammála	65	7,5%	
	Höfuðborgarsvæðið	Sammála	477	55,0%	
		Mjög sammála	301	34,7%	
		Mjög ósammála	57	4,7%	
	Hafnarfjörður	Ósammála	Ósammála	92	7,6%
			Sammála	615	50,9%
		Mjög sammála	445	36,8%	
		Mjög ósammála	11	5,9%	
		Ósammála	11	5,9%	
		Sammála	94	50,8%	
		Mjög sammála	69	37,3%	

Að minnsta kosti einn kennari sýnir mér áhuga sem einstaklingi

Bakgrunnur	Skipting	Svar	Fjöldi	Hlutfall	
Erlendur bakgrunnur	Landið í heild	Mjög ósammála	25	10,5%	
		Ósammála	25	10,5%	
		Sammála	117	49,2%	
	Önnur landsvæði	Mjög sammála	71	29,8%	
		Mjög ósammála	5	6,0%	
		Ósammála	8	9,6%	
	Höfuðborgarsvæðið	Sammála	45	54,2%	
		Mjög sammála	25	30,1%	
		Mjög ósammála	15	11,0%	
	Hafnarfjörður	Ósammála	Ósammála	14	10,3%
			Sammála	63	46,3%
		Mjög sammála	44	32,4%	
		Mjög ósammála	5	26,3%	
		Ósammála	3	15,8%	
		Sammála	9	47,4%	
		Mjög sammála	2	10,5%	

Að minnsta kosti einn kennari hlustar á mig og virðir skoðanir mínar og hugmyndir

Bakgrunnur	Skipting	Svar	Fjöldi	Hlutfall
Íslenskur bakgrunnur	Landið í heild	Mjög ósammála	85	3,8%
		Ósammála	162	7,2%
		Sammála	1236	54,7%
	Önnur landsvæði	Mjög sammála	777	34,4%
		Mjög ósammála	26	3,0%
		Ósammála	51	5,9%
	Höfuðborgarsvæðið	Sammála	496	57,2%
		Mjög sammála	294	33,9%
		Mjög ósammála	52	4,3%
	Hafnarfjörður	Ósammála	98	8,1%
		Sammála	645	53,3%
		Mjög sammála	415	34,3%
		Mjög ósammála	7	3,8%
		Ósammála	13	7,1%
			Sammála	95
		Mjög sammála	68	37,2%

Að minnsta kosti einn kennari hlustar á mig og virðir skoðanir mínar og hugmyndir

Bakgrunnur	Skipting	Svar	Fjöldi	Hlutfall
Erlendur bakgrunnur	Landið í heild	Mjög ósammála	28	11,7%
		Ósammála	25	10,4%
		Sammála	120	50,0%
	Önnur landsvæði	Mjög sammála	67	27,9%
		Mjög ósammála	5	6,1%
		Ósammála	10	12,2%
	Höfuðborgarsvæðið	Sammála	44	53,7%
		Mjög sammála	23	28,0%
		Mjög ósammála	18	12,9%
	Hafnarfjörður	Ósammála	11	7,9%
		Sammála	68	48,9%
		Mjög sammála	42	30,2%
		Mjög ósammála	5	26,3%
		Ósammála	4	21,1%
			Sammála	8
		Mjög sammála	2	10,5%

Að minnsta kosti einn kennari reynir að sjá hlutina út frá mínu sjónarhorni

Bakgrunnur	Skipting	Svar	Fjöldi	Hlutfall
Íslenskur bakgrunnur	Landið í heild	Mjög ósammála	99	4,4%
		Ósammála	243	10,8%
		Sammála	1218	54,1%
	Önnur landsvæði	Mjög sammála	691	30,7%
		Mjög ósammála	28	3,3%
		Ósammála	87	10,1%
	Höfuðborgarsvæðið	Sammála	492	57,1%
		Mjög sammála	254	29,5%
		Mjög ósammála	62	5,1%
	Hafnarfjörður	Ósammála	137	11,3%
		Sammála	635	52,5%
		Mjög sammála	375	31,0%
		Mjög ósammála	9	5,0%
		Ósammála	19	10,5%
		Sammála	91	50,3%
	Mjög sammála	62	34,3%	

Að minnsta kosti einn kennari reynir að sjá hlutina út frá mínu sjónarhorni

Bakgrunnur	Skipting	Svar	Fjöldi	Hlutfall
Erlendur bakgrunnur	Landið í heild	Mjög ósammála	25	10,5%
		Ósammála	41	17,3%
		Sammála	104	43,9%
	Önnur landsvæði	Mjög sammála	67	28,3%
		Mjög ósammála	5	6,1%
		Ósammála	17	20,7%
	Höfuðborgarsvæðið	Sammála	37	45,1%
		Mjög sammála	23	28,0%
		Mjög ósammála	15	11,0%
	Hafnarfjörður	Ósammála	19	14,0%
		Sammála	60	44,1%
		Mjög sammála	42	30,9%
		Mjög ósammála	5	26,3%
		Ósammála	5	26,3%
		Sammála	7	36,8%
	Mjög sammála	2	10,5%	

Að minnsta kosti einn kennari reynir að láta mér líða betur þegar ég er döpur/dapur/dapurt.

Bakgrunnur	Skipting	Svar	Fjöldi	Hlutfall
Íslenskur bakgrunnur	Landið í heild	Mjög ósammála	133	5,9%
		Ósammála	322	14,3%
		Sammála	1120	49,9%
	Önnur landsvæði	Mjög sammála	671	29,9%
		Mjög ósammála	42	4,9%
		Ósammála	110	12,8%
	Höfuðborgarsvæðið	Sammála	450	52,4%
		Mjög sammála	257	29,9%
		Mjög ósammála	80	6,6%
	Hafnarfjörður	Ósammála	185	15,3%
		Sammála	580	48,1%
		Mjög sammála	362	30,0%
		Mjög ósammála	11	6,1%
		Ósammála	27	15,0%
			Sammála	90
		Mjög sammála	52	28,9%

Að minnsta kosti einn kennari reynir að láta mér líða betur þegar ég er döpur/dapur/dapurt.

Bakgrunnur	Skipting	Svar	Fjöldi	Hlutfall
Erlendur bakgrunnur	Landið í heild	Mjög ósammála	31	13,1%
		Ósammála	36	15,2%
		Sammála	106	44,7%
	Önnur landsvæði	Mjög sammála	64	27,0%
		Mjög ósammála	7	8,5%
		Ósammála	13	15,9%
	Höfuðborgarsvæðið	Sammála	42	51,2%
		Mjög sammála	20	24,4%
		Mjög ósammála	19	13,9%
	Hafnarfjörður	Ósammála	20	14,6%
		Sammála	56	40,9%
		Mjög sammála	42	30,7%
		Mjög ósammála	5	27,8%
		Ósammála	3	16,7%
			Sammála	8
		Mjög sammála	2	11,1%

Að minnsta kosti einn kennari er tilbúin að hlusta á vandamál mín.

Bakgrunnur	Skipting	Svar	Fjöldi	Hlutfall	
Íslenskur bakgrunnur	Landið í heild	Mjög ósammála	122	5,4%	
		Ósammála	283	12,6%	
		Sammála	1146	50,9%	
	Önnur landsvæði	Mjög sammála	Mjög ósammála	699	31,1%
			Mjög ósammála	42	4,9%
		Ósammála	108	12,5%	
		Sammála	445	51,6%	
		Mjög sammála	267	31,0%	
	Höfuðborgarsvæðið	Mjög ósammála	Mjög ósammála	70	5,8%
			Ósammála	154	12,8%
		Sammála	607	50,3%	
		Mjög sammála	376	31,2%	
	Hafnarfjörður	Mjög ósammála	Mjög ósammála	10	5,5%
			Ósammála	21	11,6%
		Sammála	94	51,9%	
Mjög sammála		56	30,9%		

Að minnsta kosti einn kennari er tilbúin að hlusta á vandamál mín.

Bakgrunnur	Skipting	Svar	Fjöldi	Hlutfall	
Erlendur bakgrunnur	Landið í heild	Mjög ósammála	28	11,8%	
		Ósammála	42	17,7%	
		Sammála	105	44,3%	
	Önnur landsvæði	Mjög sammála	Mjög ósammála	62	26,2%
			Mjög ósammála	7	8,5%
		Ósammála	15	18,3%	
		Sammála	41	50,0%	
		Mjög sammála	19	23,2%	
	Höfuðborgarsvæðið	Mjög ósammála	Mjög ósammála	16	11,8%
			Ósammála	20	14,7%
		Sammála	59	43,4%	
		Mjög sammála	41	30,1%	
	Hafnarfjörður	Mjög ósammála	Mjög ósammála	5	26,3%
			Ósammála	7	36,8%
		Sammála	5	26,3%	
Mjög sammála		2	10,5%		

Að minnsta kosti einn kennari er til staðar þegar mig vantar hjálp.

Bakgrunnur	Skipting	Svar	Fjöldi	Hlutfall
Íslenskur bakgrunnur	Landið í heild	Mjög ósammála	102	4,5%
		Ósammála	210	9,4%
		Sammála	1204	53,6%
	Önnur landsvæði	Mjög sammála	729	32,5%
		Mjög ósammála	35	4,1%
		Ósammála	68	7,9%
	Höfuðborgarsvæðið	Sammála	482	56,2%
		Mjög sammála	273	31,8%
		Mjög ósammála	58	4,8%
	Hafnarfjörður	Ósammála	126	10,4%
			629	52,2%
		Sammála	393	32,6%
			9	5,0%
		Mjög ósammála	16	8,8%
			93	51,4%
Mjög sammála	63	34,8%		

Að minnsta kosti einn kennari er til staðar þegar mig vantar hjálp.

Bakgrunnur	Skipting	Svar	Fjöldi	Hlutfall
Erlendur bakgrunnur	Landið í heild	Mjög ósammála	27	11,4%
		Ósammála	30	12,7%
		Sammála	111	46,8%
	Önnur landsvæði	Mjög sammála	69	29,1%
		Mjög ósammála	5	6,2%
		Ósammála	12	14,8%
	Höfuðborgarsvæðið	Sammála	42	51,9%
		Mjög sammála	22	27,2%
		Mjög ósammála	17	12,4%
	Hafnarfjörður	Ósammála	15	10,9%
			60	43,8%
		Sammála	45	32,8%
			5	26,3%
		Mjög ósammála	3	15,8%
			9	47,4%
Mjög sammála	2	10,5%		

Bekkjarandi - 10. bekkur

Mynd

Bekkjarfélögunum finnst gaman að vera saman

Skipting	Svar	Fjöldi	Hlutfall
Landið í heild	Mjög ósammála	102	3,6%
	Ósammála	163	5,8%
	Hvorki né	645	22,9%
	Sammála	1360	48,4%
	Mjög sammála	542	19,3%
	Svara ekki	167	—
Önnur landsvæði	Mjög ósammála	31	2,9%
	Ósammála	44	4,1%
	Hvorki né	248	23,2%
	Sammála	535	50,1%
	Mjög sammála	210	19,7%
	Svara ekki	66	—
Höfuðborgarsvæðið	Mjög ósammála	59	3,9%
	Ósammála	108	7,1%
	Hvorki né	342	22,5%
	Sammála	718	47,2%
	Mjög sammála	294	19,3%
	Svara ekki	94	—
Hafnarfjörður	Mjög ósammála	12	5,4%
	Ósammála	11	4,9%
	Hvorki né	55	24,7%
	Sammála	107	48,0%
	Mjög sammála	38	17,0%
	Svara ekki	7	—

Flestir bekkjarfélagana eru vingjarnlegir

Skipting	Svar	Fjöldi	Hlutfall
Landið í heild	Mjög ósammála	91	3,2%
	Ósammála	173	6,2%
	Hvorki né	540	19,2%
	Sammála	1453	51,8%
	Mjög sammála	550	19,6%
	Svara ekki	172	—
Önnur landsvæði	Mjög ósammála	28	2,6%
	Ósammála	60	5,6%
	Hvorki né	200	18,8%
	Sammála	548	51,5%
	Mjög sammála	229	21,5%
	Svara ekki	69	—
Höfuðborgarsvæðið	Mjög ósammála	52	3,4%
	Ósammála	105	6,9%
	Hvorki né	302	19,9%
	Sammála	781	51,4%
	Mjög sammála	279	18,4%
	Svara ekki	96	—
Hafnarfjörður	Mjög ósammála	11	4,9%
	Ósammála	8	3,6%
	Hvorki né	38	17,0%
	Sammála	124	55,6%
	Mjög sammála	42	18,8%
	Svara ekki	7	—

Bekkjarfélagarnir taka mér eins og ég er

Skipting	Svar	Fjöldi	Hlutfall
Landið í heild	Mjög ósammála	114	4,1%
	Ósammála	165	5,9%
	Hvorki né	614	21,9%
	Sammála	1299	46,4%
	Mjög sammála	610	21,8%
	Svara ekki	177	—
Önnur landsvæði	Mjög ósammála	44	4,1%
	Ósammála	59	5,6%
	Hvorki né	233	21,9%
	Sammála	491	46,2%
	Mjög sammála	235	22,1%
	Svara ekki	72	—
Höfuðborgarsvæðið	Mjög ósammála	60	4,0%
	Ósammála	96	6,3%
	Hvorki né	329	21,7%
	Sammála	713	47,0%
	Mjög sammála	320	21,1%
	Svara ekki	97	—
Hafnarfjörður	Mjög ósammála	10	4,5%
	Ósammála	10	4,5%
	Hvorki né	52	23,4%
	Sammála	95	42,8%
	Mjög sammála	55	24,8%
	Svara ekki	8	—

Bekkjaraudi - 10. bekkur - Íslenskur og erlendum bakgrunnur

Mynd

Bekkjarafélögunum finnst gaman að vera saman

Bakgrunnur	Skipting	Svar	Fjöldi	Hlutfall
Íslenskur bakgrunnur	Landið í heild	Mjög ósammála	73	2,9%
		Ósammála	142	5,7%
		Hvorki né	565	22,8%
		Sammála	1219	49,3%
	Önnur landsvæði	Mjög sammála	476	19,2%
		Mjög ósammála	23	2,4%
		Ósammála	41	4,3%
		Hvorki né	218	22,9%
	Höfuðborgarsvæðið	Sammála	483	50,7%
		Mjög sammála	187	19,6%
		Mjög ósammála	40	3,0%
		Ósammála	91	6,9%
	Hafnarfjörður	Hvorki né	298	22,5%
		Sammála	643	48,5%
		Mjög sammála	253	19,1%
		Mjög ósammála	10	5,1%
		Ósammála	10	5,1%
		Hvorki né	49	24,7%
		Sammála	93	47,0%
		Mjög sammála	36	18,2%

Bekkjarfélögunum finnst gaman að vera saman

Bakgrunnur	Skipting	Svar	Fjöldi	Hlutfall	
Erlendur bakgrunnur	Landið í heild	Mjög ósammála	23	8,2%	
		Ósammála	17	6,1%	
		Hvorki né	67	23,9%	
		Sammála	117	41,8%	
	Önnur landsvæði	Mjög sammála	56	20,0%	
		Mjög ósammála	5	5,3%	
		Ósammála	2	2,1%	
		Hvorki né	24	25,3%	
	Höfuðborgarsvæðið	Sammála	45	47,4%	
		Mjög sammála	19	20,0%	
		Mjög ósammála	16	9,9%	
		Ósammála	14	8,6%	
	Hafnarfjörður	Hvorki né	Hvorki né	37	22,8%
			Sammála	60	37,0%
			Mjög sammála	35	21,6%
			Mjög ósammála	2	8,7%
		Ósammála	Ósammála	1	4,3%
			Hvorki né	6	26,1%
			Sammála	12	52,2%
			Mjög sammála	2	8,7%

Flestir bekkjarfélagana eru vingjarnlegir

Bakgrunnur	Skipting	Svar	Fjöldi	Hlutfall	
Íslenskur bakgrunnur	Landið í heild	Mjög ósammála	65	2,6%	
		Ósammála	150	6,1%	
		Hvorki né	462	18,7%	
		Sammála	1308	52,9%	
	Önnur landsvæði	Mjög sammála	489	19,8%	
		Mjög ósammála	19	2,0%	
		Ósammála	53	5,6%	
		Hvorki né	174	18,3%	
	Höfuðborgarsvæðið	Sammála	497	52,3%	
		Mjög sammála	207	21,8%	
		Mjög ósammála	37	2,8%	
		Ósammála	90	6,8%	
	Hafnarfjörður	Hvorki né	Hvorki né	259	19,5%
			Sammála	697	52,6%
			Mjög sammála	243	18,3%
		Ósammála	Mjög ósammála	9	4,5%
			Ósammála	7	3,5%
			Hvorki né	29	14,6%
	Sammála	114	57,6%		
	Mjög sammála	39	19,7%		

Flestir bekkjarfélagana eru vingjarnlegir

Bakgrunnur	Skipting	Svar	Fjöldi	Hlutfall	
Erlendur bakgrunnur	Landið í heild	Mjög ósammála	21	7,6%	
		Ósammála	20	7,2%	
		Hvorki né	65	23,5%	
		Sammála	119	43,0%	
	Önnur landsvæði	Mjög sammála	52	18,8%	
		Mjög ósammála	6	6,4%	
		Ósammála	5	5,3%	
		Hvorki né	20	21,3%	
	Höfuðborgarsvæðið	Sammála	44	46,8%	
		Mjög sammála	19	20,2%	
		Mjög ósammála	13	8,1%	
		Ósammála	14	8,8%	
	Hafnarfjörður	Hvorki né	Sammála	36	22,5%
			Mjög sammála	67	41,9%
			Mjög ósammála	30	18,8%
			Ósammála	2	8,7%
		Sammála	Mjög ósammála	1	4,3%
			Hvorki né	9	39,1%
			Sammála	8	34,8%
			Mjög sammála	3	13,0%

Bekkarfélagarnir taka mér eins og ég er

Bakgrunnur	Skipting	Svar	Fjöldi	Hlutfall	
Íslenskur bakgrunnur	Landið í heild	Mjög ósammála	86	3,5%	
		Ósammála	143	5,8%	
		Hvorki né	528	21,4%	
		Sammála	1174	47,5%	
	Önnur landsvæði	Mjög sammála	539	21,8%	
		Mjög ósammála	33	3,5%	
		Ósammála	54	5,7%	
		Hvorki né	202	21,3%	
	Höfuðborgarsvæðið	Sammála	447	47,2%	
		Mjög sammála	212	22,4%	
		Mjög ósammála	45	3,4%	
		Ósammála	79	6,0%	
	Hafnarfjörður	Hvorki né	Sammála	284	21,4%
			Mjög sammála	639	48,2%
			Mjög ósammála	278	21,0%
		Sammála	Mjög ósammála	8	4,1%
			Ósammála	10	5,1%
			Hvorki né	42	21,3%
	Sammála	Sammála	88	44,7%	
		Mjög sammála	49	24,9%	

Bekkjarfélagarnir taka mér eins og ég er

Bakgrunnur	Skipting	Svar	Fjöldi	Hlutfall	
Erlendur bakgrunnur	Landið í heild	Mjög ósammála	23	8,3%	
		Ósammála	18	6,5%	
		Hvorki né	74	26,7%	
	Önnur landsvæði	Sammála	Mjög sammála	101	36,5%
			Mjög ósammála	61	22,0%
			Mjög ósammála	9	9,5%
		Önnur landsvæði	Ósammála	2	2,1%
			Hvorki né	27	28,4%
			Sammála	37	38,9%
			Mjög sammála	20	21,1%
	Höfuðborgarsvæðið	Sammála	Mjög ósammála	12	7,5%
			Ósammála	16	10,1%
			Hvorki né	38	23,9%
		Höfuðborgarsvæðið	Sammála	58	36,5%
			Mjög sammála	35	22,0%
	Hafnarfjörður	Sammála	Mjög ósammála	2	8,7%
			Ósammála	0	0,0%
			Hvorki né	9	39,1%
		Hafnarfjörður	Sammála	6	26,1%
			Mjög sammála	6	26,1%

Áhrif nemenda - 10. bekkur

Mynd

Í skólanum mínum taka nemendur þátt í að skipuleggja skólaviðburði (t.d. verkefnavikur/daga, íþróttavikur/daga, vettvangsferðir o.s.frv.)

Skipting	Svar	Fjöldi	Hlutfall
Landið í heild	Mjög ósammála	135	5,2%
	Ósammála	137	5,3%
	Hvorki né	702	27,1%
	Sammála	1068	41,2%
	Mjög sammála	549	21,2%
	Svara ekki	388	—
Önnur landsvæði	Mjög ósammála	42	4,2%
	Ósammála	57	5,8%
	Hvorki né	265	26,7%
	Sammála	421	42,5%
	Mjög sammála	206	20,8%
	Svara ekki	143	—
Höfuðborgarsvæðið	Mjög ósammála	80	5,7%
	Ósammála	68	4,9%
	Hvorki né	378	27,1%
	Sammála	571	41,0%
	Mjög sammála	296	21,2%
	Svara ekki	222	—
Hafnarfjörður	Mjög ósammála	13	6,3%
	Ósammála	12	5,8%
	Hvorki né	59	28,5%
	Sammála	76	36,7%
	Mjög sammála	47	22,7%
	Svara ekki	23	—

Í skólanum mínum fá nemendur oft tækifæri til að hjálpa við að ákveða og skipuleggja skólaverkefni

Skipting	Svar	Fjöldi	Hlutfall
Landið í heild	Mjög ósammála	156	6,1%
	Ósammála	203	7,9%
	Hvorki né	753	29,2%
	Sammála	1012	39,3%
	Mjög sammála	453	17,6%
	Svara ekki	402	—
Önnur landsvæði	Mjög ósammála	42	4,3%
	Ósammála	76	7,7%
	Hvorki né	270	27,5%
	Sammála	413	42,1%
	Mjög sammála	180	18,3%
	Svara ekki	153	—
Höfuðborgarsvæðið	Mjög ósammála	95	6,8%
	Ósammála	112	8,1%
	Hvorki né	424	30,5%
	Sammála	524	37,7%
	Mjög sammála	234	16,8%
	Svara ekki	226	—
Hafnarfjörður	Mjög ósammála	19	9,2%
	Ósammála	15	7,2%
	Hvorki né	59	28,5%
	Sammála	75	36,2%
	Mjög sammála	39	18,8%
	Svara ekki	23	—

Í skólanum mínum er tekið mark á hugmyndum nemenda.

Skipting	Svar	Fjöldi	Hlutfall
Landið í heild	Mjög ósammála	131	5,1%
	Ósammála	155	6,0%
	Hvorki né	720	28,0%
	Sammála	1101	42,8%
	Mjög sammála	467	18,1%
	Svara ekki	405	—
Önnur landsvæði	Mjög ósammála	31	3,2%
	Ósammála	51	5,2%
	Hvorki né	260	26,6%
	Sammála	460	47,1%
	Mjög sammála	175	17,9%
	Svara ekki	157	—
Höfuðborgarsvæðið	Mjög ósammála	90	6,5%
	Ósammála	86	6,2%
	Hvorki né	401	28,8%
	Sammála	565	40,6%
	Mjög sammála	248	17,8%
	Svara ekki	225	—
Hafnarfjörður	Mjög ósammála	10	4,8%
	Ósammála	18	8,7%
	Hvorki né	59	28,5%
	Sammála	76	36,7%
	Mjög sammála	44	21,3%
	Svara ekki	23	—

Í bekknum mínum fá nemendur að taka þátt í að ákveða reglur sem gilda fyrir bekkinn.

Skipting	Svar	Fjöldi	Hlutfall
Landið í heild	Mjög ósammála	177	6,9%
	Ósammála	240	9,4%
	Hvorki né	806	31,5%
	Sammála	903	35,3%
	Mjög sammála	435	17,0%
	Svara ekki	418	—
Önnur landsvæði	Mjög ósammála	43	4,4%
	Ósammála	84	8,6%
	Hvorki né	288	29,5%
	Sammála	374	38,4%
	Mjög sammála	186	19,1%
	Svara ekki	159	—
Höfuðborgarsvæðið	Mjög ósammála	120	8,7%
	Ósammála	132	9,6%
	Hvorki né	451	32,7%
	Sammála	467	33,9%
	Mjög sammála	208	15,1%
	Svara ekki	237	—
Hafnarfjörður	Mjög ósammála	14	6,7%
	Ósammála	24	11,5%
	Hvorki né	67	32,2%
	Sammála	62	29,8%
	Mjög sammála	41	19,7%
	Svara ekki	22	—

Í bekknum mínum fá nemendur að taka þátt í að ákveða hvaða verkefni eru unnin.

Skipting	Svar	Fjöldi	Hlutfall
Landið í heild	Mjög ósammála	249	9,8%
	Ósammála	411	16,1%
	Hvorki né	876	34,3%
	Sammála	697	27,3%
	Mjög sammála	320	12,5%
	Svara ekki	426	—
Önnur landsvæði	Mjög ósammála	65	6,7%
	Ósammála	159	16,4%
	Hvorki né	328	33,7%
	Sammála	286	29,4%
	Mjög sammála	134	13,8%
	Svara ekki	162	—
Höfuðborgarsvæðið	Mjög ósammála	160	11,6%
	Ósammála	215	15,6%
	Hvorki né	478	34,8%
	Sammála	368	26,8%
	Mjög sammála	153	11,1%
	Svara ekki	241	—
Hafnarfjörður	Mjög ósammála	24	11,6%
	Ósammála	37	17,9%
	Hvorki né	70	33,8%
	Sammála	43	20,8%
	Mjög sammála	33	15,9%
	Svara ekki	23	—

Í bekknum mínum fá nemendur að taka þátt í ákvörðunum hvernig skal vinna verkefni

Skipting	Svar	Fjöldi	Hlutfall
Landið í heild	Mjög ósammála	181	7,1%
	Ósammála	282	11,1%
	Hvorki né	836	32,8%
	Sammála	899	35,3%
	Mjög sammála	348	13,7%
	Svara ekki	433	—
Önnur landsvæði	Mjög ósammála	42	4,3%
	Ósammála	102	10,5%
	Hvorki né	302	31,2%
	Sammála	379	39,2%
	Mjög sammála	143	14,8%
	Svara ekki	166	—
Höfuðborgarsvæðið	Mjög ósammála	115	8,4%
	Ósammála	149	10,9%
	Hvorki né	478	34,9%
	Sammála	459	33,5%
	Mjög sammála	170	12,4%
	Svara ekki	244	—
Hafnarfjörður	Mjög ósammála	24	11,6%
	Ósammála	31	15,0%
	Hvorki né	56	27,1%
	Sammála	61	29,5%
	Mjög sammála	35	16,9%
	Svara ekki	23	—

Tilgangur í námi - 10. bekkur

Mynd

Mér finnst námið mitt hafa tilgang.

Skipting	Svar	Fjöldi	Hlutfall
Landið í heild	Mjög ósammála	127	4,5%
	Ósammála	216	7,7%
	Hvorki né	651	23,2%
	Sammála	1218	43,4%
	Mjög sammála	593	21,1%
	Svara ekki	174	—
Önnur landsvæði	Mjög ósammála	47	4,4%
	Ósammála	91	8,5%
	Hvorki né	249	23,3%
	Sammála	444	41,6%
	Mjög sammála	237	22,2%
	Svara ekki	66	—
Höfuðborgarsvæðið	Mjög ósammála	73	4,8%
	Ósammála	116	7,6%
	Hvorki né	356	23,5%
	Sammála	671	44,2%
	Mjög sammála	302	19,9%
	Svara ekki	97	—
Hafnarfjörður	Mjög ósammála	7	3,2%
	Ósammála	9	4,1%
	Hvorki né	46	21,0%
	Sammála	103	47,0%
	Mjög sammála	54	24,7%
	Svara ekki	11	—

Tilgangur í námi - 10. bekkur - Strákar og stelpur

Mynd

Mér finnst námið mitt hafa tilgang.

Kyn	Skipting	Svar	Fjöldi	Hlutfall
Stelpur	Landið í heild	Mjög ósammála	45	3,4%
		Ósammála	89	6,7%
		Hvorki né	279	21,0%
		Sammála	613	46,2%
		Mjög sammála	302	22,7%
		Svara ekki	64	—
	Önnur landsvæði	Mjög ósammála	17	3,5%
		Ósammála	33	6,8%
		Hvorki né	107	21,9%
		Sammála	212	43,4%
		Mjög sammála	119	24,4%
		Svara ekki	20	—
	Höfuðborgarsvæðið	Mjög ósammála	25	3,5%
		Ósammála	51	7,1%
		Hvorki né	149	20,6%
		Sammála	347	48,0%
		Mjög sammála	151	20,9%
		Svara ekki	37	—
	Hafnarfjörður	Mjög ósammála	3	2,6%
		Ósammála	5	4,3%
		Hvorki né	23	19,7%
Sammála		54	46,2%	
Mjög sammála		32	27,4%	
Svara ekki		7	—	

Mér finnst námið mitt hafa tilgang.

Kyn	Skipting	Svar	Fjöldi	Hlutfall
Strákar	Landið í heild	Mjög ósammála	64	4,7%
		Ósammála	115	8,4%
		Hvorki né	339	24,8%
		Sammála	577	42,2%
		Mjög sammála	271	19,8%
		Svara ekki	99	—
	Önnur landsvæði	Mjög ósammála	23	4,3%
		Ósammála	53	9,8%
		Hvorki né	129	23,9%
		Sammála	226	41,9%
		Mjög sammála	109	20,2%
		Svara ekki	41	—
	Höfuðborgarsvæðið	Mjög ósammála	38	5,2%
		Ósammála	58	7,9%
		Hvorki né	190	26,0%
		Sammála	303	41,4%
		Mjög sammála	143	19,5%
		Svara ekki	55	—
	Hafnarfjörður	Mjög ósammála	3	3,2%
		Ósammála	4	4,3%
		Hvorki né	20	21,3%
Sammála		48	51,1%	
Mjög sammála		19	20,2%	
Svara ekki		3	—	

Tilgangur í námi - 10. bekkur - Íslenskur og erlendur bakgrunnur

Mynd

Mér finnst námið mitt hafa tilgang.

Bakgrunnur	Skipting	Svar	Fjöldi	Hlutfall	
Íslenskur bakgrunnur	Landið í heild	Mjög ósammála	103	4,2%	
		Ósammála	186	7,5%	
		Hvorki né	568	22,9%	
		Sammála	1100	44,4%	
	Önnur landsvæði	Mjög sammála	519	21,0%	
		Mjög ósammála	38	4,0%	
		Ósammála	82	8,6%	
		Hvorki né	224	23,6%	
	Höfuðborgarsvæðið	Sammála	405	42,6%	
		Mjög sammála	202	21,2%	
		Mjög ósammála	60	4,5%	
		Ósammála	96	7,2%	
	Hafnarfjörður	Hvorki né	303	22,8%	
		Sammála	601	45,3%	
		Mjög sammála	267	20,1%	
		Mjög ósammála	5	2,5%	
		Ósammála	8	4,0%	
			Hvorki né	41	20,7%
			Sammála	94	47,5%
			Mjög sammála	50	25,3%

Mér finnst námið mitt hafa tilgang.

Bakgrunnur	Skipting	Svar	Fjöldi	Hlutfall
Erlendur bakgrunnur	Landið í heild	Mjög ósammála	21	7,5%
		Ósammála	19	6,8%
		Hvorki né	70	25,1%
		Sammála	105	37,6%
	Önnur landsvæði	Mjög sammála	64	22,9%
		Mjög ósammála	7	7,3%
		Ósammála	4	4,2%
		Hvorki né	21	21,9%
	Höfuðborgarsvæðið	Sammála	34	35,4%
		Mjög sammála	30	31,2%
		Mjög ósammála	12	7,4%
		Ósammála	14	8,6%
	Hafnarfjörður	Hvorki né	44	27,2%
		Sammála	62	38,3%
		Mjög sammála	30	18,5%
		Mjög ósammála	2	9,5%
		Ósammála	1	4,8%
		Hvorki né	5	23,8%
		Sammála	9	42,9%
		Mjög sammála	4	19,0%

Preyta í skóla - 10. bekkur

Mynd

Hve oft finnst þér þú vera þreytt/þreyttur í skólanum?

Skipting	Svar	Fjöldi	Hlutfall
Landið í heild	Næstum aldrei	135	5,1%
	Fáa skóladaga	364	13,6%
	Suma skóladaga	844	31,6%
	Flesta skóladaga	619	23,2%
	Næstum alla skóladaga	711	26,6%
	Svara ekki	306	—
Önnur landsvæði	Næstum aldrei	45	4,4%
	Fáa skóladaga	146	14,4%
	Suma skóladaga	335	33,0%
	Flesta skóladaga	226	22,3%
	Næstum alla skóladaga	262	25,8%
	Svara ekki	120	—
Höfuðborgarsvæðið	Næstum aldrei	78	5,4%
	Fáa skóladaga	190	13,2%
	Suma skóladaga	447	31,0%
	Flesta skóladaga	346	24,0%
	Næstum alla skóladaga	382	26,5%
	Svara ekki	172	—
Hafnarfjörður	Næstum aldrei	12	5,6%
	Fáa skóladaga	28	13,0%
	Suma skóladaga	62	28,7%
	Flesta skóladaga	47	21,8%
	Næstum alla skóladaga	67	31,0%
	Svara ekki	14	—

Preyta í skóla - 10. bekkur - Íslenskur og erlendur bakgrunnur

Mynd

Hve oft finnst þér þú vera þreytt/þreyttur í skólanum?

Bakgrunnur	Skipting	Svar	Fjöldi	Hlutfall
Íslenskur bakgrunnur	Landið í heild	Næstum aldrei	117	4,9%
		Fáa skóladaga	316	13,2%
		Suma skóladaga	771	32,1%
		Flesta skóladaga	563	23,4%
	Önnur landsvæði	Næstum alla skóladaga	635	26,4%
		Næstum aldrei	38	4,1%
		Fáa skóladaga	131	14,2%
		Suma skóladaga	313	33,9%
	Höfuðborgarsvæðið	Flesta skóladaga	205	22,2%
		Næstum alla skóladaga	236	25,6%
		Næstum aldrei	69	5,4%
		Fáa skóladaga	161	12,5%
	Hafnarfjörður	Suma skóladaga	400	31,1%
		Flesta skóladaga	315	24,5%
		Næstum alla skóladaga	340	26,5%
		Næstum aldrei	10	5,2%
	Fáa skóladaga	24	12,4%	
	Suma skóladaga	58	29,9%	
	Flesta skóladaga	43	22,2%	
	Næstum alla skóladaga	59	30,4%	

Hve oft finnst þér þú vera þreytt/þreyttur í skólanum?

Bakgrunnur	Skipting	Svar	Fjöldi	Hlutfall	
Erlendur bakgrunnur	Landið í heild	Næstum aldrei	17	6,4%	
		Fáa skóladaga	48	18,1%	
		Suma skóladaga	72	27,2%	
		Flesta skóladaga	54	20,4%	
	Önnur landsvæði	Næstum alla skóladaga	74	27,9%	
		Næstum aldrei	7	7,9%	
		Fáa skóladaga	15	16,9%	
		Suma skóladaga	21	23,6%	
	Höfuðborgarsvæðið	Flesta skóladaga	21	23,6%	
		Næstum alla skóladaga	25	28,1%	
		Næstum aldrei	9	5,8%	
		Fáa skóladaga	29	18,7%	
	Hafnarfjörður	Suma skóladaga	47	30,3%	
		Flesta skóladaga	29	18,7%	
		Næstum alla skóladaga	41	26,5%	
		Næstum aldrei	1	4,8%	
		Fáa skóladaga	4	19,0%	
			Suma skóladaga	4	19,0%
			Flesta skóladaga	4	19,0%
			Næstum alla skóladaga	8	38,1%

Ferðamáti í skóla - 10. bekkur

Mynd

Hvernig ferðast þú oftast til og frá skóla?

Skipting	Svar	Fjöldi	Hlutfall
Landið í heild	Ég fer með skólarútu	157	5,6%
	Á rafhlaupahjóli	44	1,6%
	Ég er keyrð/keyrður/keyrt	713	25,4%
	Ég fer með strætó	237	8,4%
	Ég fer hjólandi (ekki á rafhjóli)	130	4,6%
	Ég fer gangandi	1530	54,4%
	Svara ekki	168	—
Önnur landsvæði	Ég fer með skólarútu	131	12,2%
	Á rafhlaupahjóli	18	1,7%
	Ég er keyrð/keyrður/keyrt	338	31,6%
	Ég fer með strætó	36	3,4%
	Ég fer hjólandi (ekki á rafhjóli)	63	5,9%
	Ég fer gangandi	484	45,2%
	Svara ekki	64	—
Höfuðborgarsvæðið	Ég fer með skólarútu	25	1,6%
	Á rafhlaupahjóli	24	1,6%
	Ég er keyrð/keyrður/keyrt	322	21,2%
	Ég fer með strætó	182	12,0%
	Ég fer hjólandi (ekki á rafhjóli)	65	4,3%
	Ég fer gangandi	901	59,3%
	Svara ekki	96	—
Hafnarfjörður	Ég fer með skólarútu	1	0,5%
	Á rafhlaupahjóli	2	0,9%
	Ég er keyrð/keyrður/keyrt	53	23,9%
	Ég fer með strætó	19	8,6%
	Ég fer hjólandi (ekki á rafhjóli)	2	0,9%
	Ég fer gangandi	145	65,3%
	Svara ekki	8	—

Ferðamáti í skóla - 10. bekkur - Íslenskur og erlendur bakgrunnur

Mynd

Hvernig ferðast þú oftast til og frá skóla?

Bakgrunnur	Skipting	Svar	Fjöldi	Hlutfall	
Íslenskur bakgrunnur	Landið í heild	Ég fer með skólarútu	145	5,9%	
		Á rafhlaupahjóli	35	1,4%	
		Ég er keyrð/keyrður/keyrt	650	26,2%	
		Ég fer með strætó	197	8,0%	
		Ég fer hjólandi (ekki á rafhjóli)	111	4,5%	
		Ég fer gangandi	1339	54,1%	
		Önnur landsvæði	Ég fer með skólarútu	126	13,2%
			Á rafhlaupahjóli	13	1,4%
			Ég er keyrð/keyrður/keyrt	308	32,3%
	Ég fer með strætó		29	3,0%	
	Ég fer hjólandi (ekki á rafhjóli)		55	5,8%	
	Ég fer gangandi		422	44,3%	
	Höfuðborgarsvæðið	Ég fer með skólarútu	18	1,4%	
		Á rafhlaupahjóli	21	1,6%	
		Ég er keyrð/keyrður/keyrt	293	22,1%	
		Ég fer með strætó	153	11,5%	
		Ég fer hjólandi (ekki á rafhjóli)	54	4,1%	
		Ég fer gangandi	787	59,4%	
	Hafnarfjörður	Ég fer með skólarútu	1	0,5%	
		Á rafhlaupahjóli	1	0,5%	
		Ég er keyrð/keyrður/keyrt	49	24,7%	
Ég fer með strætó		15	7,6%		
Ég fer hjólandi (ekki á rafhjóli)		2	1,0%		
Ég fer gangandi		130	65,7%		

Hvernig ferðast þú oftast til og frá skóla?

Bakgrunnur	Skipting	Svar	Fjöldi	Hlutfall
Erlendur bakgrunnur	Landið í heild	Ég fer með skólarútu	12	4,3%
		Á rafhlaupahjóli	7	2,5%
		Ég er keyrð/keyrður/keyrt	50	17,7%
		Ég fer með strætó	39	13,8%
		Ég fer hjólandi (ekki á rafhjóli)	15	5,3%
		Ég fer gangandi	159	56,4%
		Önnur landsvæði	Ég fer með skólarútu	5
	Höfuðborgarsvæðið	Á rafhlaupahjóli	3	3,1%
		Ég er keyrð/keyrður/keyrt	19	19,8%
		Ég fer með strætó	7	7,3%
		Ég fer hjólandi (ekki á rafhjóli)	6	6,2%
		Ég fer gangandi	56	58,3%
		Ég fer með skólarútu	7	4,3%
		Á rafhlaupahjóli	3	1,8%
	Hafnarfjörður	Ég er keyrð/keyrður/keyrt	27	16,6%
		Ég fer með strætó	28	17,2%
		Ég fer hjólandi (ekki á rafhjóli)	9	5,5%
		Ég fer gangandi	89	54,6%
		Ég fer með skólarútu	0	0,0%
		Á rafhlaupahjóli	1	4,3%
		Ég er keyrð/keyrður/keyrt	4	17,4%
Ég fer með strætó	4	17,4%		
Ég fer hjólandi (ekki á rafhjóli)	0	0,0%		
	Ég fer gangandi	14	60,9%	

Andleg einkenni - 10. bekkur

Mynd

Verið döpur/dapur/dapurt

Skipting	Svar	Fjöldi	Hlutfall
Landið í heild	Sjaldan eða aldrei	732	25,5%
	Um það bil mánaðarlega	745	25,9%
	Um það bil vikulega	543	18,9%
	Oftar en einu sinni í viku	523	18,2%
	Hér um bil daglega	329	11,5%
	Svara ekki	107	—
Önnur landsvæði	Sjaldan eða aldrei	302	27,7%
	Um það bil mánaðarlega	281	25,8%
	Um það bil vikulega	189	17,4%
	Oftar en einu sinni í viku	194	17,8%
	Hér um bil daglega	123	11,3%
	Svara ekki	45	—
Höfuðborgarsvæðið	Sjaldan eða aldrei	369	23,7%
	Um það bil mánaðarlega	392	25,2%
	Um það bil vikulega	320	20,5%
	Oftar en einu sinni í viku	293	18,8%
	Hér um bil daglega	184	11,8%
	Svara ekki	57	—
Hafnarfjörður	Sjaldan eða aldrei	61	27,1%
	Um það bil mánaðarlega	72	32,0%
	Um það bil vikulega	34	15,1%
	Oftar en einu sinni í viku	36	16,0%
	Hér um bil daglega	22	9,8%
	Svara ekki	5	—

Verið pirruð/pirraður/pirrað

Skipting	Svar	Fjöldi	Hlutfall
Landið í heild	Sjaldan eða aldrei	388	13,5%
	Um það bil mánaðarlega	590	20,5%
	Um það bil vikulega	762	26,5%
	Oftar en einu sinni í viku	717	25,0%
	Hér um bil daglega	415	14,4%
	Svara ekki	107	—
Önnur landsvæði	Sjaldan eða aldrei	136	12,5%
	Um það bil mánaðarlega	236	21,6%
	Um það bil vikulega	283	25,9%
	Oftar en einu sinni í viku	275	25,2%
	Hér um bil daglega	162	14,8%
	Svara ekki	42	—
Höfuðborgarsvæðið	Sjaldan eða aldrei	216	13,9%
	Um það bil mánaðarlega	301	19,3%
	Um það bil vikulega	428	27,5%
	Oftar en einu sinni í viku	394	25,3%
	Hér um bil daglega	217	13,9%
	Svara ekki	59	—
Hafnarfjörður	Sjaldan eða aldrei	36	16,1%
	Um það bil mánaðarlega	53	23,7%
	Um það bil vikulega	51	22,8%
	Oftar en einu sinni í viku	48	21,4%
	Hér um bil daglega	36	16,1%
	Svara ekki	6	—

Verið kvíðin/kvíðinn/kvíðið

Skipting	Svar	Fjöldi	Hlutfall
Landið í heild	Sjaldan eða aldrei	644	22,4%
	Um það bil mánaðarlega	569	19,8%
	Um það bil vikulega	549	19,1%
	Oftar en einu sinni í viku	552	19,2%
	Hér um bil daglega	563	19,6%
	Svara ekki	102	—
	Önnur landsvæði	Sjaldan eða aldrei	263
Um það bil mánaðarlega		232	21,2%
Um það bil vikulega		184	16,8%
Oftar en einu sinni í viku		218	20,0%
Hér um bil daglega		195	17,9%
Svara ekki		42	—
Höfuðborgarsvæðið		Sjaldan eða aldrei	322
	Um það bil mánaðarlega	296	19,0%
	Um það bil vikulega	318	20,4%
	Oftar en einu sinni í viku	296	19,0%
	Hér um bil daglega	327	21,0%
	Svara ekki	56	—
	Hafnarfjörður	Sjaldan eða aldrei	59
Um það bil mánaðarlega		41	18,1%
Um það bil vikulega		47	20,8%
Oftar en einu sinni í viku		38	16,8%
Hér um bil daglega		41	18,1%
Svara ekki		4	—

Átt erfitt með að sofna

Skipting	Svar	Fjöldi	Hlutfall
Landið í heild	Sjaldan eða aldrei	887	30,8%
	Um það bil mánaðarlega	598	20,8%
	Um það bil vikulega	519	18,0%
	Oftar en einu sinni í viku	455	15,8%
	Hér um bil daglega	419	14,6%
	Svara ekki	101	—
Önnur landsvæði	Sjaldan eða aldrei	346	31,7%
	Um það bil mánaðarlega	221	20,2%
	Um það bil vikulega	200	18,3%
	Oftar en einu sinni í viku	161	14,7%
	Hér um bil daglega	165	15,1%
	Svara ekki	41	—
Höfuðborgarsvæðið	Sjaldan eða aldrei	462	29,7%
	Um það bil mánaðarlega	332	21,3%
	Um það bil vikulega	282	18,1%
	Oftar en einu sinni í viku	258	16,6%
	Hér um bil daglega	224	14,4%
	Svara ekki	57	—
Hafnarfjörður	Sjaldan eða aldrei	79	34,8%
	Um það bil mánaðarlega	45	19,8%
	Um það bil vikulega	37	16,3%
	Oftar en einu sinni í viku	36	15,9%
	Hér um bil daglega	30	13,2%
	Svara ekki	3	—

Líkamleg einkenni - 10. bekkur

Mynd

Höfuðverk

Skipting	Svar	Fjöldi	Hlutfall
Landið í heild	Sjaldan eða aldrei	743	25,7%
	Um það bil mánaðarlega	726	25,1%
	Um það bil vikulega	572	19,8%
	Oftar en einu sinni í viku	523	18,1%
	Hér um bil daglega	328	11,3%
	Svara ekki	87	—
Önnur landsvæði	Sjaldan eða aldrei	298	27,1%
	Um það bil mánaðarlega	266	24,2%
	Um það bil vikulega	205	18,7%
	Oftar en einu sinni í viku	194	17,7%
	Hér um bil daglega	135	12,3%
	Svara ekki	36	—
Höfuðborgarsvæðið	Sjaldan eða aldrei	386	24,7%
	Um það bil mánaðarlega	406	25,9%
	Um það bil vikulega	326	20,8%
	Oftar en einu sinni í viku	287	18,3%
	Hér um bil daglega	160	10,2%
	Svara ekki	50	—
Hafnarfjörður	Sjaldan eða aldrei	59	25,8%
	Um það bil mánaðarlega	54	23,6%
	Um það bil vikulega	41	17,9%
	Oftar en einu sinni í viku	42	18,3%
	Hér um bil daglega	33	14,4%
	Svara ekki	1	—

Magaverk

Skipting	Svar	Fjöldi	Hlutfall
Landið í heild	Sjaldan eða aldrei	951	33,1%
	Um það bil mánaðarlega	800	27,8%
	Um það bil vikulega	522	18,2%
	Oftar en einu sinni í viku	367	12,8%
	Hér um bil daglega	234	8,1%
	Svara ekki	105	—
Önnur landsvæði	Sjaldan eða aldrei	362	33,2%
	Um það bil mánaðarlega	292	26,8%
	Um það bil vikulega	205	18,8%
	Oftar en einu sinni í viku	143	13,1%
	Hér um bil daglega	89	8,2%
	Svara ekki	43	—
Höfuðborgarsvæðið	Sjaldan eða aldrei	510	32,8%
	Um það bil mánaðarlega	447	28,7%
	Um það bil vikulega	274	17,6%
	Oftar en einu sinni í viku	203	13,0%
	Hér um bil daglega	123	7,9%
	Svara ekki	58	—
Hafnarfjörður	Sjaldan eða aldrei	79	35,0%
	Um það bil mánaðarlega	61	27,0%
	Um það bil vikulega	43	19,0%
	Oftar en einu sinni í viku	21	9,3%
	Hér um bil daglega	22	9,7%
	Svara ekki	4	—

Bakverk

Skipting	Svar	Fjöldi	Hlutfall
Landið í heild	Sjaldan eða aldrei	984	34,2%
	Um það bil mánaðarlega	668	23,3%
	Um það bil vikulega	491	17,1%
	Oftar en einu sinni í viku	368	12,8%
	Hér um bil daglega	362	12,6%
	Svara ekki	106	—
Önnur landsvæði	Sjaldan eða aldrei	378	34,7%
	Um það bil mánaðarlega	245	22,5%
	Um það bil vikulega	197	18,1%
	Oftar en einu sinni í viku	141	12,9%
	Hér um bil daglega	128	11,8%
	Svara ekki	45	—
Höfuðborgarsvæðið	Sjaldan eða aldrei	528	33,9%
	Um það bil mánaðarlega	372	23,9%
	Um það bil vikulega	255	16,4%
	Oftar en einu sinni í viku	199	12,8%
	Hér um bil daglega	204	13,1%
	Svara ekki	57	—
Hafnarfjörður	Sjaldan eða aldrei	78	34,5%
	Um það bil mánaðarlega	51	22,6%
	Um það bil vikulega	39	17,3%
	Oftar en einu sinni í viku	28	12,4%
	Hér um bil daglega	30	13,3%
	Svara ekki	4	—

Fengið svima

Skipting	Svar	Fjöldi	Hlutfall
Landið í heild	Sjaldan eða aldrei	1149	39,9%
	Um það bil mánaðarlega	641	22,3%
	Um það bil vikulega	412	14,3%
	Oftar en einu sinni í viku	373	13,0%
	Hér um bil daglega	302	10,5%
	Svara ekki	102	—
Önnur landsvæði	Sjaldan eða aldrei	440	40,3%
	Um það bil mánaðarlega	252	23,1%
	Um það bil vikulega	143	13,1%
	Oftar en einu sinni í viku	142	13,0%
	Hér um bil daglega	114	10,4%
	Svara ekki	43	—
Höfuðborgarsvæðið	Sjaldan eða aldrei	612	39,2%
	Um það bil mánaðarlega	347	22,2%
	Um það bil vikulega	243	15,6%
	Oftar en einu sinni í viku	206	13,2%
	Hér um bil daglega	153	9,8%
	Svara ekki	54	—
Hafnarfjörður	Sjaldan eða aldrei	97	43,1%
	Um það bil mánaðarlega	42	18,7%
	Um það bil vikulega	26	11,6%
	Oftar en einu sinni í viku	25	11,1%
	Hér um bil daglega	35	15,6%
	Svara ekki	5	—

Hreyfing - almennt - 10. bekkur

Mynd

Af síðastliðnum 7 dögum, hversu marga daga hefur þú stundað líkamlega hreyfingu samanlagt í 60 mínútur eða meira á dag?

Skipting	Svar	Fjöldi	Hlutfall
Landið í heild	7 daga	552	18,9%
	6 daga	380	13,0%
	5 daga	443	15,2%
	4 daga	382	13,1%
	3 daga	404	13,9%
	2 daga	310	10,6%
	1 dag	206	7,1%
	Engan dag	237	8,1%
	Svara ekki	65	—
Önnur landsvæði	7 daga	214	19,3%
	6 daga	131	11,8%
	5 daga	180	16,3%
	4 daga	142	12,8%
	3 daga	155	14,0%
	2 daga	127	11,5%
	1 dag	72	6,5%
	Engan dag	86	7,8%
	Svara ekki	27	—
Höfuðborgarsvæðið	7 daga	305	19,3%
	6 daga	210	13,3%
	5 daga	242	15,3%
	4 daga	206	13,0%
	3 daga	220	13,9%
	2 daga	153	9,7%
	1 dag	114	7,2%
	Engan dag	129	8,2%
	Svara ekki	36	—
Hafnarfjörður	7 daga	33	14,5%
	6 daga	39	17,1%
	5 daga	21	9,2%
	4 daga	34	14,9%
	3 daga	29	12,7%
	2 daga	30	13,2%
	1 dag	20	8,8%
	Engan dag	22	9,6%
	Svara ekki	2	—

Hreyfing utan skólatíma - 10. bekkur

Mynd

Utan venjulegs skólatíma: Hversu oft stundar þú líkamlega hreyfingu í frítíma þínum svo þú mæðist verulega eða svitnir?

Skipting	Svar	Fjöldi	Hlutfall
Landið í heild	2 sinnum í viku	310	11,1%
	Aldrei	137	4,9%
	Sjaldnar en einu sinni í mánuði	134	4,8%
	Einu sinni í mánuði	93	3,3%
	Einu sinni í viku	176	6,3%
	3 sinnum í viku	423	15,1%
	4-6 sinnum í viku	1006	36,0%
	Á hverjum degi	515	18,4%
	Svara ekki	185	—
Önnur landsvæði	2 sinnum í viku	120	11,3%
	Aldrei	54	5,1%
	Sjaldnar en einu sinni í mánuði	54	5,1%
	Einu sinni í mánuði	37	3,5%
	Einu sinni í viku	68	6,4%
	3 sinnum í viku	154	14,5%
	4-6 sinnum í viku	388	36,5%
	Á hverjum degi	189	17,8%
	Svara ekki	70	—
Höfuðborgarsvæðið	2 sinnum í viku	168	11,1%
	Aldrei	74	4,9%
	Sjaldnar en einu sinni í mánuði	62	4,1%
	Einu sinni í mánuði	48	3,2%
	Einu sinni í viku	96	6,4%
	3 sinnum í viku	234	15,5%
	4-6 sinnum í viku	537	35,5%
	Á hverjum degi	292	19,3%
	Svara ekki	104	—
Hafnarfjörður	2 sinnum í viku	22	10,0%
	Aldrei	9	4,1%
	Sjaldnar en einu sinni í mánuði	18	8,2%
	Einu sinni í mánuði	8	3,7%
	Einu sinni í viku	12	5,5%
	3 sinnum í viku	35	16,0%
	4-6 sinnum í viku	81	37,0%
	Á hverjum degi	34	15,5%
	Svara ekki	11	—

Hreyfing utan skólatíma - 10. bekkur - Strákar og stelpur

Mynd

Utan venjulegs skólatíma: Hversu oft stundar þú líkamlega hreyfingu í frítíma þínum svo þú mæðist verulega eða svitnir?

Kyn	Skipting	Svar	Fjöldi	Hlutfall	
Stelpur	Landið í heild	2 sinnum í viku	180	13,7%	
		Aldrei	76	5,8%	
		Sjaldnar en einu sinni í mánuði	78	5,9%	
		Einu sinni í mánuði	51	3,9%	
		Einu sinni í viku	100	7,6%	
		3 sinnum í viku	208	15,8%	
		4-6 sinnum í viku	459	34,9%	
		Á hverjum degi	165	12,5%	
		Svara ekki	75	—	
		Önnur landsvæði	2 sinnum í viku	70	14,4%
			Aldrei	31	6,4%
	Sjaldnar en einu sinni í mánuði		25	5,2%	
	Einu sinni í mánuði		24	4,9%	
	Einu sinni í viku		41	8,5%	
	3 sinnum í viku		74	15,3%	
	4-6 sinnum í viku		170	35,1%	
	Á hverjum degi		50	10,3%	
	Svara ekki		23	—	
	Höfuðborgarsvæðið		2 sinnum í viku	97	13,6%
			Aldrei	40	5,6%
		Sjaldnar en einu sinni í mánuði	40	5,6%	
		Einu sinni í mánuði	22	3,1%	
		Einu sinni í viku	49	6,9%	
		3 sinnum í viku	113	15,8%	
		4-6 sinnum í viku	252	35,2%	
		Á hverjum degi	102	14,3%	
		Svara ekki	45	—	
		Hafnarfjörður	2 sinnum í viku	13	11,1%
			Aldrei	5	4,3%
	Sjaldnar en einu sinni í mánuði		13	11,1%	
	Einu sinni í mánuði		5	4,3%	
	Einu sinni í viku		10	8,5%	
	3 sinnum í viku		21	17,9%	
4-6 sinnum í viku	37		31,6%		
Á hverjum degi	13		11,1%		
Svara ekki	7		—		

Utan venjulegs skólatíma: Hversu oft stundar þú líkamlega hreyfingu í frítíma þínum svo þú mæðist verulega eða svitnir?

Kyn	Skipting	Svar	Fjöldi	Hlutfall
Strákar	Landið í heild	2 sinnum í viku	113	8,3%
		Aldrei	45	3,3%
		Sjaldnar en einu sinni í mánuði	51	3,7%
		Einu sinni í mánuði	34	2,5%
		Einu sinni í viku	70	5,1%
		3 sinnum í viku	201	14,7%
		4-6 sinnum í viku	518	37,9%
		Á hverjum degi	336	24,6%
		Svara ekki	97	—
		Önnur landsvæði	2 sinnum í viku	42
	Aldrei	18	3,3%	
	Sjaldnar en einu sinni í mánuði	28	5,2%	
	Einu sinni í mánuði	11	2,0%	
	Einu sinni í viku	25	4,6%	
	3 sinnum í viku	76	14,1%	
	4-6 sinnum í viku	207	38,3%	
	Á hverjum degi	133	24,6%	
	Svara ekki	41	—	
	Höfuðborgarsvæðið	2 sinnum í viku	63	8,6%
	Aldrei	24	3,3%	
	Sjaldnar en einu sinni í mánuði	19	2,6%	
Einu sinni í mánuði	20	2,7%		
Einu sinni í viku	45	6,1%		
3 sinnum í viku	111	15,1%		
4-6 sinnum í viku	270	36,8%		
Á hverjum degi	182	24,8%		
Svara ekki	53	—		
Hafnarfjörður	2 sinnum í viku	8	8,5%	
	Aldrei	3	3,2%	
	Sjaldnar en einu sinni í mánuði	4	4,3%	
	Einu sinni í mánuði	3	3,2%	
	Einu sinni í viku	0	0,0%	
	3 sinnum í viku	14	14,9%	
	4-6 sinnum í viku	41	43,6%	
	Á hverjum degi	21	22,3%	
	Svara ekki	3	—	

Morgunmat - 10. bekkur

Mynd

Hversu oft borðar þú venjulega morgunmat á virkum dögum (meira en t.d. mjólkurglas eða glas af ávaxtasafa)?

Skipting	Svar	Fjöldi	Hlutfall
Landið í heild	Fimm virka daga í viku	1247	42,9%
	Fjóra virka daga í viku	232	8,0%
	Þrjá virka daga í viku	217	7,5%
	Tvo virka daga í viku	196	6,7%
	Einn virkan dag í viku	184	6,3%
	Ég borða aldrei morgunmat virka daga	829	28,5%
	Svara ekki	74	—
Önnur landsvæði	Fimm virka daga í viku	484	43,8%
	Fjóra virka daga í viku	81	7,3%
	Þrjá virka daga í viku	72	6,5%
	Tvo virka daga í viku	65	5,9%
	Einn virkan dag í viku	68	6,2%
	Ég borða aldrei morgunmat virka daga	334	30,3%
	Svara ekki	30	—
Höfuðborgarsvæðið	Fimm virka daga í viku	681	43,2%
	Fjóra virka daga í viku	135	8,6%
	Þrjá virka daga í viku	121	7,7%
	Tvo virka daga í viku	117	7,4%
	Einn virkan dag í viku	104	6,6%
	Ég borða aldrei morgunmat virka daga	417	26,5%
	Svara ekki	40	—
Hafnarfjörður	Fimm virka daga í viku	82	36,3%
	Fjóra virka daga í viku	16	7,1%
	Þrjá virka daga í viku	24	10,6%
	Tvo virka daga í viku	14	6,2%
	Einn virkan dag í viku	12	5,3%
	Ég borða aldrei morgunmat virka daga	78	34,5%
	Svara ekki	4	—

Mataræði - 10. bekkur

Mynd

Ávexti

Skipting	Svar	Fjöldi	Hlutfall
Landið í heild	Oft á dag	385	13,4%
	Einu sinni á dag	434	15,1%
	5-6 daga í viku	510	17,7%
	2-4 daga í viku	890	30,9%
	Einu sinni í viku	321	11,2%
	Sjaldnar en einu sinni í viku	239	8,3%
	Aldrei	98	3,4%
	Svara ekki	102	—
	Önnur landsvæði	Oft á dag	130
Önnur landsvæði	Einu sinni á dag	163	14,9%
	5-6 daga í viku	206	18,8%
	2-4 daga í viku	346	31,6%
	Einu sinni í viku	116	10,6%
	Sjaldnar en einu sinni í viku	91	8,3%
	Aldrei	42	3,8%
	Svara ekki	40	—
	Höfuðborgarsvæðið	Oft á dag	225
Höfuðborgarsvæðið	Einu sinni á dag	238	15,3%
	5-6 daga í viku	264	17,0%
	2-4 daga í viku	474	30,5%
	Einu sinni í viku	181	11,6%
	Sjaldnar en einu sinni í viku	126	8,1%
	Aldrei	47	3,0%
	Svara ekki	60	—
	Hafnarfjörður	Oft á dag	30
Hafnarfjörður	Einu sinni á dag	33	14,5%
	5-6 daga í viku	40	17,5%
	2-4 daga í viku	70	30,7%
	Einu sinni í viku	24	10,5%
	Sjaldnar en einu sinni í viku	22	9,6%
	Aldrei	9	3,9%
	Svara ekki	2	—

Grænmeti

Skipting	Svar	Fjöldi	Hlutfall
Landið í heild	Oft á dag	312	10,9%
	Einu sinni á dag	460	16,1%
	5-6 daga í viku	593	20,7%
	2-4 daga í viku	881	30,7%
	Einu sinni í viku	305	10,6%
	Sjaldnar en einu sinni í viku	187	6,5%
	Aldrei	128	4,5%
	Svara ekki	113	—
Önnur landsvæði	Oft á dag	105	9,6%
	Einu sinni á dag	144	13,2%
	5-6 daga í viku	215	19,7%
	2-4 daga í viku	344	31,5%
	Einu sinni í viku	135	12,4%
	Sjaldnar en einu sinni í viku	84	7,7%
	Aldrei	64	5,9%
	Svara ekki	43	—
Höfuðborgarsvæðið	Oft á dag	183	11,8%
	Einu sinni á dag	274	17,7%
	5-6 daga í viku	331	21,4%
	2-4 daga í viku	463	29,9%
	Einu sinni í viku	152	9,8%
	Sjaldnar en einu sinni í viku	90	5,8%
	Aldrei	55	3,6%
	Svara ekki	67	—
Hafnarfjörður	Oft á dag	24	10,6%
	Einu sinni á dag	42	18,5%
	5-6 daga í viku	47	20,7%
	2-4 daga í viku	74	32,6%
	Einu sinni í viku	18	7,9%
	Sjaldnar en einu sinni í viku	13	5,7%
	Aldrei	9	4,0%
	Svara ekki	3	—

Sælgæti/nammi

Skipting	Svar	Fjöldi	Hlutfall
Landið í heild	Oft á dag	80	2,8%
	Einu sinni á dag	107	3,7%
	5-6 daga í viku	219	7,7%
	2-4 daga í viku	1074	37,6%
	Einu sinni í viku	779	27,2%
	Sjaldnar en einu sinni í viku	437	15,3%
	Aldrei	163	5,7%
	Svara ekki	120	—
	Önnur landsvæði	Oft á dag	25
Einu sinni á dag		22	2,0%
5-6 daga í viku		73	6,7%
2-4 daga í viku		387	35,6%
Einu sinni í viku		316	29,1%
Sjaldnar en einu sinni í viku		198	18,2%
Aldrei		66	6,1%
Svara ekki		47	—
Höfuðborgarsvæðið		Oft á dag	52
	Einu sinni á dag	75	4,9%
	5-6 daga í viku	128	8,3%
	2-4 daga í viku	602	39,0%
	Einu sinni í viku	398	25,8%
	Sjaldnar en einu sinni í viku	203	13,1%
	Aldrei	86	5,6%
	Svara ekki	71	—
	Hafnarfjörður	Oft á dag	3
Einu sinni á dag		10	4,4%
5-6 daga í viku		18	7,9%
2-4 daga í viku		85	37,3%
Einu sinni í viku		65	28,5%
Sjaldnar en einu sinni í viku		36	15,8%
Aldrei		11	4,8%
Svara ekki		2	—

Gos með sykri (t.d. kók eða appelsín)

Skipting	Svar	Fjöldi	Hlutfall
Landið í heild	Oft á dag	79	2,8%
	Einu sinni á dag	72	2,5%
	5-6 daga í viku	145	5,1%
	2-4 daga í viku	540	18,8%
	Einu sinni í viku	514	17,9%
	Sjaldnar en einu sinni í viku	653	22,8%
	Aldrei	867	30,2%
	Svara ekki	109	—
	Önnur landsvæði	Oft á dag	27
Einu sinni á dag		36	3,3%
5-6 daga í viku		46	4,2%
2-4 daga í viku		228	21,0%
Einu sinni í viku		199	18,3%
Sjaldnar en einu sinni í viku		261	24,0%
Aldrei		291	26,7%
Svara ekki		46	—
Höfuðborgarsvæðið		Oft á dag	48
	Einu sinni á dag	31	2,0%
	5-6 daga í viku	82	5,3%
	2-4 daga í viku	271	17,4%
	Einu sinni í viku	274	17,6%
	Sjaldnar en einu sinni í viku	350	22,5%
	Aldrei	499	32,1%
	Svara ekki	60	—
	Hafnarfjörður	Oft á dag	4
Einu sinni á dag		5	2,2%
5-6 daga í viku		17	7,5%
2-4 daga í viku		41	18,1%
Einu sinni í viku		41	18,1%
Sjaldnar en einu sinni í viku		42	18,5%
Aldrei		77	33,9%
Svara ekki		3	—

Orkudrykki (t.d. Nocco, Collab, Monster)

Skipting	Svar	Fjöldi	Hlutfall
Landið í heild	Oft á dag	112	3,9%
	Einu sinni á dag	126	4,4%
	5-6 daga í viku	148	5,1%
	2-4 daga í viku	384	13,3%
	Einu sinni í viku	264	9,2%
	Sjaldnar en einu sinni í viku	480	16,7%
	Aldrei	1365	47,4%
	Svara ekki	100	—
Önnur landsvæði	Oft á dag	38	3,5%
	Einu sinni á dag	47	4,3%
	5-6 daga í viku	58	5,3%
	2-4 daga í viku	160	14,7%
	Einu sinni í viku	106	9,7%
	Sjaldnar en einu sinni í viku	188	17,2%
	Aldrei	495	45,3%
	Svara ekki	42	—
Höfuðborgarsvæðið	Oft á dag	71	4,6%
	Einu sinni á dag	69	4,4%
	5-6 daga í viku	77	4,9%
	2-4 daga í viku	197	12,6%
	Einu sinni í viku	132	8,5%
	Sjaldnar en einu sinni í viku	259	16,6%
	Aldrei	754	48,4%
	Svara ekki	56	—
Hafnarfjörður	Oft á dag	3	1,3%
	Einu sinni á dag	10	4,4%
	5-6 daga í viku	13	5,7%
	2-4 daga í viku	27	11,8%
	Einu sinni í viku	26	11,4%
	Sjaldnar en einu sinni í viku	33	14,5%
	Aldrei	116	50,9%
	Svara ekki	2	—

Sykurlausa gosdrykki (t.d. Pepsi Max, Appelsín sykurlaust, Coke light)

Skipting	Svar	Fjöldi	Hlutfall
Landið í heild	Oft á dag	93	3,2%
	Einu sinni á dag	99	3,4%
	5-6 daga í viku	133	4,6%
	2-4 daga í viku	484	16,8%
	Einu sinni í viku	373	13,0%
	Sjaldnar en einu sinni í viku	587	20,4%
	Aldrei	1107	38,5%
	Svara ekki	103	—
Önnur landsvæði	Oft á dag	34	3,1%
	Einu sinni á dag	40	3,7%
	5-6 daga í viku	46	4,2%
	2-4 daga í viku	213	19,5%
	Einu sinni í viku	141	12,9%
	Sjaldnar en einu sinni í viku	237	21,7%
	Aldrei	379	34,8%
	Svara ekki	44	—
Höfuðborgarsvæðið	Oft á dag	55	3,5%
	Einu sinni á dag	52	3,3%
	5-6 daga í viku	70	4,5%
	2-4 daga í viku	233	15,0%
	Einu sinni í viku	202	13,0%
	Sjaldnar en einu sinni í viku	307	19,7%
	Aldrei	639	41,0%
	Svara ekki	57	—
Hafnarfjörður	Oft á dag	4	1,8%
	Einu sinni á dag	7	3,1%
	5-6 daga í viku	17	7,5%
	2-4 daga í viku	38	16,7%
	Einu sinni í viku	30	13,2%
	Sjaldnar en einu sinni í viku	43	18,9%
	Aldrei	89	39,0%
	Svara ekki	2	—

Einmanaleiki - 10. bekkur

Mynd

Síðastliðna 12 mánuði, hversu oft hefur þér fundist þú einmana?

Skipting	Svar	Fjöldi	Hlutfall
Landið í heild	Alltaf	122	4,3%
	Oft	472	16,5%
	Stundum	825	28,8%
	Sjaldan	889	31,0%
	Aldrei	560	19,5%
	Svara ekki	111	—
Önnur landsvæði	Alltaf	41	3,8%
	Oft	188	17,3%
	Stundum	304	28,0%
	Sjaldan	338	31,1%
	Aldrei	215	19,8%
	Svara ekki	48	—
Höfuðborgarsvæðið	Alltaf	73	4,7%
	Oft	257	16,5%
	Stundum	451	29,0%
	Sjaldan	482	31,0%
	Aldrei	292	18,8%
	Svara ekki	60	—
Hafnarfjörður	Alltaf	8	3,5%
	Oft	27	11,9%
	Stundum	70	30,8%
	Sjaldan	69	30,4%
	Aldrei	53	23,3%
	Svara ekki	3	—

Einmanaleiki - 10. bekkur - Íslenskur og erlendur bakgrunnur

Mynd

Síðastliðna 12 mánuði, hversu oft hefur þér fundist þú einmana?

Bakgrunnur	Skipting	Svar	Fjöldi	Hlutfall	
Íslenskur bakgrunnur	Landið í heild	Alltaf	87	3,5%	
		Oft	421	17,0%	
		Stundum	718	29,0%	
		Sjaldan	780	31,5%	
	Önnur landsvæði	Aldrei	472	19,0%	
		Alltaf	33	3,5%	
		Oft	167	17,5%	
		Stundum	270	28,4%	
	Höfuðborgarsvæðið	Sjaldan	300	31,5%	
		Aldrei	182	19,1%	
		Alltaf	47	3,5%	
		Oft	230	17,3%	
	Hafnarfjörður	Stundum	386	29,1%	
		Sjaldan	421	31,7%	
		Aldrei	244	18,4%	
		Alltaf	7	3,5%	
			Oft	24	12,1%
			Stundum	62	31,3%
			Sjaldan	59	29,8%
			Aldrei	46	23,2%

Síðastliðna 12 mánuði, hversu oft hefur þér fundist þú einmana?

Bakgrunnur	Skipting	Svar	Fjöldi	Hlutfall	
Erlendur bakgrunnur	Landið í heild	Alltaf	27	9,6%	
		Oft	35	12,5%	
		Stundum	85	30,2%	
		Sjaldan	70	24,9%	
	Önnur landsvæði	Aldrei	64	22,8%	
		Alltaf	5	5,2%	
		Oft	14	14,6%	
		Stundum	27	28,1%	
	Höfuðborgarsvæðið	Sjaldan	24	25,0%	
		Aldrei	26	27,1%	
		Alltaf	21	13,0%	
		Oft	18	11,1%	
	Hafnarfjörður	Stundum	51	31,5%	
		Sjaldan	40	24,7%	
		Aldrei	32	19,8%	
		Alltaf	1	4,3%	
			Oft	3	13,0%
			Stundum	7	30,4%
			Sjaldan	6	26,1%
			Aldrei	6	26,1%

Sjálfstraust - 10. bekkur

Mynd

Hversu oft getur þú fundið lausn á vandamálum ef þú reynir bara nógu mikið?

Skipting	Svar	Fjöldi	Hlutfall
Landið í heild	Alltaf	438	15,3%
	Oftast	1381	48,4%
	Stundum	745	26,1%
	Sjaldan	205	7,2%
	Aldrei	85	3,0%
	Svara ekki	125	—
Önnur landsvæði	Alltaf	146	13,5%
	Oftast	519	48,1%
	Stundum	292	27,1%
	Sjaldan	88	8,2%
	Aldrei	34	3,2%
	Svara ekki	55	—
Höfuðborgarsvæðið	Alltaf	245	15,8%
	Oftast	751	48,5%
	Stundum	410	26,5%
	Sjaldan	97	6,3%
	Aldrei	47	3,0%
	Svara ekki	65	—
Hafnarfjörður	Alltaf	47	20,9%
	Oftast	111	49,3%
	Stundum	43	19,1%
	Sjaldan	20	8,9%
	Aldrei	4	1,8%
	Svara ekki	5	—

Hversu oft ræður þú við þau verkefni sem þú ákveður að takast á við?

Skipting	Svar	Fjöldi	Hlutfall
Landið í heild	Alltaf	401	14,1%
	Oftast	1371	48,2%
	Stundum	758	26,7%
	Sjaldan	222	7,8%
	Aldrei	91	3,2%
	Svara ekki	136	—
Önnur landsvæði	Alltaf	143	13,3%
	Oftast	513	47,8%
	Stundum	287	26,7%
	Sjaldan	99	9,2%
	Aldrei	31	2,9%
	Svara ekki	61	—
Höfuðborgarsvæðið	Alltaf	219	14,1%
	Oftast	743	48,0%
	Stundum	426	27,5%
	Sjaldan	108	7,0%
	Aldrei	52	3,4%
	Svara ekki	67	—
Hafnarfjörður	Alltaf	39	17,6%
	Oftast	115	51,8%
	Stundum	45	20,3%
	Sjaldan	15	6,8%
	Aldrei	8	3,6%
	Svara ekki	8	—

Streita - 10. bekkur

Mynd

hversu oft hefur þér fundist þú missa stjórn á mikilvægum hlutum í lífi þínu?

Skipting	Svar	Fjöldi	Hlutfall
Landið í heild	Mjög oft	130	4,6%
	Frekar oft	377	13,3%
	Stundum	855	30,2%
	Næstum aldrei	928	32,8%
	Aldrei	540	19,1%
	Svara ekki	149	—
Önnur landsvæði	Mjög oft	50	4,7%
	Frekar oft	140	13,1%
	Stundum	326	30,4%
	Næstum aldrei	354	33,1%
	Aldrei	201	18,8%
	Svara ekki	63	—
Höfuðborgarsvæðið	Mjög oft	66	4,3%
	Frekar oft	218	14,2%
	Stundum	458	29,8%
	Næstum aldrei	513	33,4%
	Aldrei	280	18,2%
	Svara ekki	80	—
Hafnarfjörður	Mjög oft	14	6,2%
	Frekar oft	19	8,5%
	Stundum	71	31,7%
	Næstum aldrei	61	27,2%
	Aldrei	59	26,3%
	Svara ekki	6	—

hversu oft hefur þú verið viss um getu þína til að takast á við þín persónulegu vandamál?

Skipting	Svar	Fjöldi	Hlutfall
Landið í heild	Mjög oft	259	9,2%
	Frekar oft	723	25,8%
	Stundum	1138	40,5%
	Næstum aldrei	477	17,0%
	Aldrei	210	7,5%
	Svara ekki	172	—
Önnur landsvæði	Mjög oft	76	7,1%
	Frekar oft	277	26,0%
	Stundum	440	41,4%
	Næstum aldrei	187	17,6%
	Aldrei	84	7,9%
	Svara ekki	70	—
Höfuðborgarsvæðið	Mjög oft	151	9,9%
	Frekar oft	384	25,3%
	Stundum	604	39,7%
	Næstum aldrei	265	17,4%
	Aldrei	116	7,6%
	Svara ekki	95	—
Hafnarfjörður	Mjög oft	32	14,3%
	Frekar oft	62	27,8%
	Stundum	94	42,2%
	Næstum aldrei	25	11,2%
	Aldrei	10	4,5%
	Svara ekki	7	—

hversu oft hefur þér fundist hlutirnir gangi vel hjá þér?

Skipting	Svar	Fjöldi	Hlutfall
Landið í heild	Mjög oft	306	10,9%
	Frekar oft	995	35,3%
	Stundum	1020	36,2%
	Næstum aldrei	364	12,9%
	Aldrei	131	4,7%
	Svara ekki	163	—
Önnur landsvæði	Mjög oft	113	10,6%
	Frekar oft	376	35,3%
	Stundum	385	36,2%
	Næstum aldrei	143	13,4%
	Aldrei	48	4,5%
	Svara ekki	69	—
Höfuðborgarsvæðið	Mjög oft	157	10,3%
	Frekar oft	535	35,0%
	Stundum	559	36,6%
	Næstum aldrei	199	13,0%
	Aldrei	79	5,2%
	Svara ekki	86	—
Hafnarfjörður	Mjög oft	36	16,2%
	Frekar oft	84	37,8%
	Stundum	76	34,2%
	Næstum aldrei	22	9,9%
	Aldrei	4	1,8%
	Svara ekki	8	—

hversu oft hefur þér fundist erfiðleikar svo miklir að þú gast ekki ráðið við þá?

Skipting	Svar	Fjöldi	Hlutfall
Landið í heild	Mjög oft	132	4,7%
	Frekar oft	356	12,7%
	Stundum	942	33,6%
	Næstum aldrei	871	31,0%
	Aldrei	506	18,0%
	Svara ekki	172	—
Önnur landsvæði	Mjög oft	44	4,1%
	Frekar oft	148	13,9%
	Stundum	355	33,4%
	Næstum aldrei	343	32,2%
	Aldrei	174	16,4%
	Svara ekki	70	—
Höfuðborgarsvæðið	Mjög oft	74	4,9%
	Frekar oft	194	12,8%
	Stundum	515	33,9%
	Næstum aldrei	451	29,7%
	Aldrei	287	18,9%
	Svara ekki	94	—
Hafnarfjörður	Mjög oft	14	6,3%
	Frekar oft	14	6,3%
	Stundum	72	32,4%
	Næstum aldrei	77	34,7%
	Aldrei	45	20,3%
	Svara ekki	8	—

Meiðsli - 10. bekkur

Mynd

Síðastliðna 12 mánuði, hversu oft hefur þú orðið fyrir meiðslum og þurft að leita til læknis eða hjúkrunarfræðings vegna þeirra?

Skipting	Svar	Fjöldi	Hlutfall
Landið í heild	4 sinnum eða oftar	306	10,8%
	3 sinnum	251	8,8%
	2 sinnum	425	15,0%
	1 sinni	649	22,9%
	Ég hef ekki orðið fyrir meiðslum síðustu 12 mánuði	1209	42,6%
	Svara ekki	139	—
Önnur landsvæði	4 sinnum eða oftar	123	11,4%
	3 sinnum	98	9,1%
	2 sinnum	160	14,8%
	1 sinni	234	21,7%
	Ég hef ekki orðið fyrir meiðslum síðustu 12 mánuði	465	43,1%
	Svara ekki	54	—
Höfuðborgarsvæðið	4 sinnum eða oftar	161	10,5%
	3 sinnum	139	9,0%
	2 sinnum	232	15,1%
	1 sinni	366	23,8%
	Ég hef ekki orðið fyrir meiðslum síðustu 12 mánuði	639	41,6%
	Svara ekki	78	—
Hafnarfjörður	4 sinnum eða oftar	22	9,9%
	3 sinnum	14	6,3%
	2 sinnum	33	14,8%
	1 sinni	49	22,0%
	Ég hef ekki orðið fyrir meiðslum síðustu 12 mánuði	105	47,1%
	Svara ekki	7	—

Slagsmál - 10. bekkur

Mynd

Síðastliðna 12 mánuði, hversu oft hefur þú lent í slagsmálum?

Skipting	Svar	Fjöldi	Hlutfall
Landið í heild	4 sinnum eða oftar	92	3,3%
	3 sinnum	47	1,7%
	2 sinnum	105	3,8%
	1 sinni	202	7,3%
	Ég hef ekki lent í slagsmálum síðustu 12 mánuði	2332	83,9%
	Svara ekki	201	—
Önnur landsvæði	4 sinnum eða oftar	31	2,9%
	3 sinnum	20	1,9%
	2 sinnum	45	4,3%
	1 sinni	91	8,6%
	Ég hef ekki lent í slagsmálum síðustu 12 mánuði	869	82,3%
	Svara ekki	78	—
Höfuðborgarsvæðið	4 sinnum eða oftar	51	3,4%
	3 sinnum	25	1,7%
	2 sinnum	53	3,5%
	1 sinni	103	6,9%
	Ég hef ekki lent í slagsmálum síðustu 12 mánuði	1269	84,5%
	Svara ekki	114	—
Hafnarfjörður	4 sinnum eða oftar	10	4,5%
	3 sinnum	2	0,9%
	2 sinnum	7	3,2%
	1 sinni	8	3,6%
	Ég hef ekki lent í slagsmálum síðustu 12 mánuði	194	87,8%
	Svara ekki	9	—

Slagsmál - 10. bekkur - Strákar og stelpur

Mynd

Síðastliðna 12 mánuði, hversu oft hefur þú lent í slagsmálum?

Kyn	Skipting	Svar	Fjöldi	Hlutfall
Stelpur	Landið í heild	4 sinnum eða oftar	23	1,8%
		3 sinnum	11	0,8%
		2 sinnum	23	1,8%
		1 sinni	59	4,5%
		Ég hef ekki lent í slagsmálum síðustu 12 mánuði	1194	91,1%
	Önnur landsvæði	Svara ekki	82	—
		4 sinnum eða oftar	7	1,5%
		3 sinnum	5	1,0%
		2 sinnum	9	1,9%
		1 sinni	25	5,2%
	Höfuðborgarsvæðið	Ég hef ekki lent í slagsmálum síðustu 12 mánuði	434	90,4%
		Svara ekki	28	—
		4 sinnum eða oftar	12	1,7%
		3 sinnum	5	0,7%
		2 sinnum	11	1,5%
	Hafnarfjörður	1 sinni	30	4,2%
		Ég hef ekki lent í slagsmálum síðustu 12 mánuði	654	91,9%
		Svara ekki	48	—
		4 sinnum eða oftar	4	3,4%
		3 sinnum	1	0,8%
	2 sinnum	3	2,5%	
	1 sinni	4	3,4%	
	Ég hef ekki lent í slagsmálum síðustu 12 mánuði	106	89,8%	
	Svara ekki	6	—	

Síðastliðna 12 mánuði, hversu oft hefur þú lent í slagsmálum?

Kyn	Skipting	Svar	Fjöldi	Hlutfall
Strákar	Landið í heild	4 sinnum eða oftar	55	4,0%
		3 sinnum	32	2,4%
		2 sinnum	75	5,5%
		1 sinni	134	9,9%
		Ég hef ekki lent í slagsmálum síðustu 12 mánuði	1063	78,2%
		Svara ekki	106	—
	Önnur landsvæði	4 sinnum eða oftar	19	3,5%
		3 sinnum	14	2,6%
		2 sinnum	33	6,1%
		1 sinni	61	11,4%
		Ég hef ekki lent í slagsmálum síðustu 12 mánuði	410	76,4%
		Svara ekki	44	—
	Höfuðborgarsvæðið	4 sinnum eða oftar	30	4,1%
		3 sinnum	18	2,5%
		2 sinnum	39	5,4%
		1 sinni	69	9,5%
		Ég hef ekki lent í slagsmálum síðustu 12 mánuði	571	78,5%
		Svara ekki	60	—
	Hafnarfjörður	4 sinnum eða oftar	6	6,3%
		3 sinnum	0	0,0%
2 sinnum		3	3,2%	
1 sinni		4	4,2%	
Ég hef ekki lent í slagsmálum síðustu 12 mánuði		82	86,3%	
Svara ekki		2	—	

Slagsmál - 10. bekkur - Íslenskur og erlendur bakgrunnur

Mynd

Síðastliðna 12 mánuði, hversu oft hefur þú lent í slagsmálum?

Bakgrunnur	Skipting	Svar	Fjöldi	Hlutfall
Íslenskur bakgrunnur	Landið í heild	4 sinnum eða oftar	65	2,6%
		3 sinnum	33	1,3%
		2 sinnum	80	3,2%
		1 sinni	172	7,0%
		Ég hef ekki lent í slagsmálum síðustu 12 mánuði	2116	85,8%
	Önnur landsvæði	4 sinnum eða oftar	24	2,5%
		3 sinnum	16	1,7%
		2 sinnum	38	4,0%
		1 sinni	77	8,1%
		Ég hef ekki lent í slagsmálum síðustu 12 mánuði	793	83,6%
	Höfuðborgarsvæðið	4 sinnum eða oftar	35	2,6%
		3 sinnum	15	1,1%
		2 sinnum	38	2,9%
		1 sinni	88	6,7%
		Ég hef ekki lent í slagsmálum síðustu 12 mánuði	1145	86,7%
	Hafnarfjörður	4 sinnum eða oftar	6	3,0%
		3 sinnum	2	1,0%
2 sinnum		4	2,0%	
1 sinni		7	3,6%	
Ég hef ekki lent í slagsmálum síðustu 12 mánuði		178	90,4%	

Síðastliðna 12 mánuði, hversu oft hefur þú lent í slagsmálum?

Bakgrunnur	Skipting	Svar	Fjöldi	Hlutfall
Erlendur bakgrunnur	Landið í heild	4 sinnum eða oftar	27	9,6%
		3 sinnum	12	4,3%
		2 sinnum	24	8,5%
		1 sinni	28	10,0%
		Ég hef ekki lent í slagsmálum síðustu 12 mánuði	190	67,6%
	Önnur landsvæði	4 sinnum eða oftar	7	7,4%
		3 sinnum	3	3,2%
		2 sinnum	6	6,3%
		1 sinni	14	14,7%
		Ég hef ekki lent í slagsmálum síðustu 12 mánuði	65	68,4%
	Höfuðborgarsvæðið	4 sinnum eða oftar	16	9,8%
		3 sinnum	9	5,5%
		2 sinnum	15	9,2%
		1 sinni	13	8,0%
		Ég hef ekki lent í slagsmálum síðustu 12 mánuði	110	67,5%
	Hafnarfjörður	4 sinnum eða oftar	4	17,4%
		3 sinnum	0	0,0%
		2 sinnum	3	13,0%
		1 sinni	1	4,3%
		Ég hef ekki lent í slagsmálum síðustu 12 mánuði	15	65,2%

Einelti - gerandi - 10. bekkur

Mynd

Hversu oft hefur þú tekið þátt í að leggja annan nemanda í einelti í skólanum undanfarna tvo mánuði?

Skipting	Svar	Fjöldi	Hlutfall
Landið í heild	Nokkrum sinnum í viku	57	2,0%
	Um það bil einu sinni í viku	22	0,8%
	2 eða 3 sinnum í mánuði	51	1,8%
	Það hefur komið fyrir einu sinni eða tvisvar	148	5,3%
	Ég hef ekki lagt annan nemanda í einelti undanfarna tvo mánuði	2508	90,0%
	Svara ekki	193	—
Önnur landsvæði	Nokkrum sinnum í viku	13	1,2%
	Um það bil einu sinni í viku	6	0,6%
	2 eða 3 sinnum í mánuði	17	1,6%
	Það hefur komið fyrir einu sinni eða tvisvar	66	6,2%
	Ég hef ekki lagt annan nemanda í einelti undanfarna tvo mánuði	958	90,4%
	Svara ekki	74	—
Höfuðborgarsvæðið	Nokkrum sinnum í viku	39	2,6%
	Um það bil einu sinni í viku	15	1,0%
	2 eða 3 sinnum í mánuði	29	1,9%
	Það hefur komið fyrir einu sinni eða tvisvar	76	5,0%
	Ég hef ekki lagt annan nemanda í einelti undanfarna tvo mánuði	1348	89,4%
	Svara ekki	108	—
Hafnarfjörður	Nokkrum sinnum í viku	5	2,3%
	Um það bil einu sinni í viku	1	0,5%
	2 eða 3 sinnum í mánuði	5	2,3%
	Það hefur komið fyrir einu sinni eða tvisvar	6	2,7%
	Ég hef ekki lagt annan nemanda í einelti undanfarna tvo mánuði	202	92,2%
	Svara ekki	11	—

Einelti - gerandi - 10. bekkur - Íslenskur og erlendur bakgrunnur

Mynd

Hversu oft hefur þú tekið þátt í að leggja annan nemanda í einelti í skólanum undanfarna tvo mánuði?

Bakgrunnur	Skipting	Svar	Fjöldi	Hlutfall
Íslenskur bakgrunnur	Landið í heild	Nokkrum sinnum í viku	38	1,5%
		Um það bil einu sinni í viku	9	0,4%
		2 eða 3 sinnum í mánuði	35	1,4%
		Það hefur komið fyrir einu sinni eða tvisvar	125	5,1%
		Ég hef ekki lagt annan nemanda í einelti undanfarna tvo mánuði	2261	91,6%
	Önnur landsvæði	Nokkrum sinnum í viku	8	0,8%
		Um það bil einu sinni í viku	4	0,4%
		2 eða 3 sinnum í mánuði	12	1,3%
		Það hefur komið fyrir einu sinni eða tvisvar	60	6,3%
		Ég hef ekki lagt annan nemanda í einelti undanfarna tvo mánuði	866	91,2%
	Höfuðborgarsvæðið	Nokkrum sinnum í viku	28	2,1%
		Um það bil einu sinni í viku	5	0,4%
		2 eða 3 sinnum í mánuði	19	1,4%
		Það hefur komið fyrir einu sinni eða tvisvar	61	4,6%
		Ég hef ekki lagt annan nemanda í einelti undanfarna tvo mánuði	1209	91,5%
	Hafnarfjörður	Nokkrum sinnum í viku	2	1,0%
Um það bil einu sinni í viku		0	0,0%	
2 eða 3 sinnum í mánuði		4	2,0%	
Það hefur komið fyrir einu sinni eða tvisvar		4	2,0%	
Ég hef ekki lagt annan nemanda í einelti undanfarna tvo mánuði		186	94,9%	

Hversu oft hefur þú tekið þátt í að leggja annan nemanda í einelti í skólanum undanfarna tvo mánuði?

Bakgrunnur	Skipting	Svar	Fjöldi	Hlutfall
Erlendur bakgrunnur	Landið í heild	Nokkrum sinnum í viku	18	6,4%
		Um það bil einu sinni í viku	13	4,6%
		2 eða 3 sinnum í mánuði	14	5,0%
		Það hefur komið fyrir einu sinni eða tvisvar	19	6,8%
		Ég hef ekki lagt annan nemanda í einelti undanfarna tvo mánuði	217	77,2%
	Önnur landsvæði	Nokkrum sinnum í viku	5	5,2%
		Um það bil einu sinni í viku	2	2,1%
		2 eða 3 sinnum í mánuði	4	4,2%
		Það hefur komið fyrir einu sinni eða tvisvar	6	6,2%
		Ég hef ekki lagt annan nemanda í einelti undanfarna tvo mánuði	79	82,3%
	Höfuðborgarsvæðið	Nokkrum sinnum í viku	11	6,7%
		Um það bil einu sinni í viku	10	6,1%
		2 eða 3 sinnum í mánuði	9	5,5%
		Það hefur komið fyrir einu sinni eða tvisvar	11	6,7%
		Ég hef ekki lagt annan nemanda í einelti undanfarna tvo mánuði	122	74,8%
	Hafnarfjörður	Nokkrum sinnum í viku	2	9,1%
		Um það bil einu sinni í viku	1	4,5%
		2 eða 3 sinnum í mánuði	1	4,5%
		Það hefur komið fyrir einu sinni eða tvisvar	2	9,1%
Ég hef ekki lagt annan nemanda í einelti undanfarna tvo mánuði		16	72,7%	

Einelti - þolandi - 10. bekkur

Mynd

Hversu oft hefur þú verið lögð/lagður/lagt í einelti í skólanum undanfarna tvo mánuði?

Skipting	Svar	Fjöldi	Hlutfall
Landið í heild	Nokkrum sinnum í viku	64	2,3%
	Um það bil einu sinni í viku	26	0,9%
	2 eða 3 sinnum í mánuði	71	2,6%
	Það hefur komið fyrir einu sinni eða tvisvar	220	7,9%
	Ég hef ekki verið lögð/lagður/lagt í einelti undanfarna tvo mánuði	2397	86,3%
	Svara ekki	201	—
Önnur landsvæði	Nokkrum sinnum í viku	14	1,3%
	Um það bil einu sinni í viku	10	0,9%
	2 eða 3 sinnum í mánuði	20	1,9%
	Það hefur komið fyrir einu sinni eða tvisvar	91	8,6%
	Ég hef ekki verið lögð/lagður/lagt í einelti undanfarna tvo mánuði	922	87,2%
	Svara ekki	77	—
Höfuðborgarsvæðið	Nokkrum sinnum í viku	44	2,9%
	Um það bil einu sinni í viku	12	0,8%
	2 eða 3 sinnum í mánuði	44	2,9%
	Það hefur komið fyrir einu sinni eða tvisvar	118	7,9%
	Ég hef ekki verið lögð/lagður/lagt í einelti undanfarna tvo mánuði	1283	85,5%
	Svara ekki	114	—
Hafnarfjörður	Nokkrum sinnum í viku	6	2,7%
	Um það bil einu sinni í viku	4	1,8%
	2 eða 3 sinnum í mánuði	7	3,2%
	Það hefur komið fyrir einu sinni eða tvisvar	11	5,0%
	Ég hef ekki verið lögð/lagður/lagt í einelti undanfarna tvo mánuði	192	87,3%
	Svara ekki	10	—

Einelti - þolandi - 10. bekkur - Strákar og stelpur

Mynd

Hversu oft hefur þú verið lögð/lagður/lagt í einelti í skólanum undanfarna tvo mánuði?

Kyn	Skipting	Svar	Fjöldi	Hlutfall
Stelpur	Landið í heild	Nokkrum sinnum í viku	17	1,3%
		Um það bil einu sinni í viku	14	1,1%
		2 eða 3 sinnum í mánuði	26	2,0%
		Það hefur komið fyrir einu sinni eða tvisvar	101	7,7%
		Ég hef ekki verið lögð/lagður/lagt í einelti undanfarna tvo mánuði	1151	87,9%
	Önnur landsvæði	Svara ekki	83	—
		Nokkrum sinnum í viku	3	0,6%
		Um það bil einu sinni í viku	8	1,7%
		2 eða 3 sinnum í mánuði	9	1,9%
		Það hefur komið fyrir einu sinni eða tvisvar	41	8,5%
	Höfuðborgarsvæðið	Ég hef ekki verið lögð/lagður/lagt í einelti undanfarna tvo mánuði	421	87,3%
		Svara ekki	26	—
		Nokkrum sinnum í viku	13	1,8%
		Um það bil einu sinni í viku	3	0,4%
		2 eða 3 sinnum í mánuði	14	2,0%
	Hafnarfjörður	Það hefur komið fyrir einu sinni eða tvisvar	52	7,3%
		Ég hef ekki verið lögð/lagður/lagt í einelti undanfarna tvo mánuði	627	88,4%
		Svara ekki	51	—
		Nokkrum sinnum í viku	1	0,8%
		Um það bil einu sinni í viku	3	2,5%
2 eða 3 sinnum í mánuði		3	2,5%	
Það hefur komið fyrir einu sinni eða tvisvar		8	6,8%	
Ég hef ekki verið lögð/lagður/lagt í einelti undanfarna tvo mánuði		103	87,3%	
Svara ekki		6	—	

Hversu oft hefur þú verið lögð/lagður/lagt í einelti í skólanum undanfarna tvo mánuði?

Kyn	Skipting	Svar	Fjöldi	Hlutfall
Strákar	Landið í heild	Nokkrum sinnum í viku	36	2,6%
		Um það bil einu sinni í viku	9	0,7%
		2 eða 3 sinnum í mánuði	38	2,8%
		Það hefur komið fyrir einu sinni eða tvisvar	101	7,4%
		Ég hef ekki verið lögð/lagður/lagt í einelti undanfarna tvo mánuði	1177	86,5%
		Svara ekki	104	—
	Önnur landsvæði	Nokkrum sinnum í viku	8	1,5%
		Um það bil einu sinni í viku	2	0,4%
		2 eða 3 sinnum í mánuði	11	2,0%
		Það hefur komið fyrir einu sinni eða tvisvar	42	7,8%
		Ég hef ekki verið lögð/lagður/lagt í einelti undanfarna tvo mánuði	474	88,3%
		Svara ekki	44	—
	Höfuðborgarsvæðið	Nokkrum sinnum í viku	23	3,2%
		Um það bil einu sinni í viku	7	1,0%
		2 eða 3 sinnum í mánuði	23	3,2%
		Það hefur komið fyrir einu sinni eða tvisvar	57	7,8%
		Ég hef ekki verið lögð/lagður/lagt í einelti undanfarna tvo mánuði	620	84,9%
		Svara ekki	57	—
	Hafnarfjörður	Nokkrum sinnum í viku	5	5,3%
Um það bil einu sinni í viku		0	0,0%	
2 eða 3 sinnum í mánuði		4	4,3%	
Það hefur komið fyrir einu sinni eða tvisvar		2	2,1%	
Ég hef ekki verið lögð/lagður/lagt í einelti undanfarna tvo mánuði		83	88,3%	
Svara ekki		3	—	

Einelti - þolandi - 10. bekkur - Íslenskur og erlendur bakgrunnur

Mynd

Hversu oft hefur þú verið lögð/lagður/lagt í einelti í skólanum undanfarna tvo mánuði?

Bakgrunnur	Skipting	Svar	Fjöldi	Hlutfall
Íslenskur bakgrunnur	Landið í heild	Nokkrum sinnum í viku	44	1,8%
		Um það bil einu sinni í viku	24	1,0%
		2 eða 3 sinnum í mánuði	45	1,8%
		Það hefur komið fyrir einu sinni eða tvisvar	187	7,6%
		Ég hef ekki verið lögð/lagður/lagt í einelti undanfarna tvo mánuði	2165	87,8%
	Önnur landsvæði	Nokkrum sinnum í viku	12	1,3%
		Um það bil einu sinni í viku	9	0,9%
		2 eða 3 sinnum í mánuði	16	1,7%
		Það hefur komið fyrir einu sinni eða tvisvar	74	7,8%
		Ég hef ekki verið lögð/lagður/lagt í einelti undanfarna tvo mánuði	838	88,3%
	Höfuðborgarsvæðið	Nokkrum sinnum í viku	29	2,2%
		Um það bil einu sinni í viku	11	0,8%
		2 eða 3 sinnum í mánuði	27	2,0%
		Það hefur komið fyrir einu sinni eða tvisvar	103	7,8%
		Ég hef ekki verið lögð/lagður/lagt í einelti undanfarna tvo mánuði	1149	87,1%
	Hafnarfjörður	Nokkrum sinnum í viku	3	1,5%
Um það bil einu sinni í viku		4	2,0%	
2 eða 3 sinnum í mánuði		2	1,0%	
Það hefur komið fyrir einu sinni eða tvisvar		10	5,1%	
Ég hef ekki verið lögð/lagður/lagt í einelti undanfarna tvo mánuði		178	90,4%	

Hversu oft hefur þú verið lögð/lagður/lagt í einelti í skólanum undanfarna tvo mánuði?

Bakgrunnur	Skipting	Svar	Fjöldi	Hlutfall
Erlendur bakgrunnur	Landið í heild	Nokkrum sinnum í viku	19	6,8%
		Um það bil einu sinni í viku	2	0,7%
		2 eða 3 sinnum í mánuði	23	8,2%
		Það hefur komið fyrir einu sinni eða tvisvar	29	10,4%
		Ég hef ekki verið lögð/lagður/lagt í einelti undanfarna tvo mánuði	206	73,8%
	Önnur landsvæði	Nokkrum sinnum í viku	2	2,1%
		Um það bil einu sinni í viku	1	1,1%
		2 eða 3 sinnum í mánuði	3	3,2%
		Það hefur komið fyrir einu sinni eða tvisvar	14	14,7%
		Ég hef ekki verið lögð/lagður/lagt í einelti undanfarna tvo mánuði	75	78,9%
	Höfuðborgarsvæðið	Nokkrum sinnum í viku	15	9,3%
		Um það bil einu sinni í viku	1	0,6%
		2 eða 3 sinnum í mánuði	15	9,3%
Það hefur komið fyrir einu sinni eða tvisvar		14	8,6%	
Ég hef ekki verið lögð/lagður/lagt í einelti undanfarna tvo mánuði		117	72,2%	
Hafnarfjörður	Nokkrum sinnum í viku	2	9,1%	
	Um það bil einu sinni í viku	0	0,0%	
	2 eða 3 sinnum í mánuði	5	22,7%	
	Það hefur komið fyrir einu sinni eða tvisvar	1	4,5%	
	Ég hef ekki verið lögð/lagður/lagt í einelti undanfarna tvo mánuði	14	63,6%	

Neteinelti - gerandi - 10. bekkur

Mynd

Hversu oft á undanförunum tveimur mánuðum hefur þú tekið þátt í að leggja einhvern í einelti á netinu?

Skipting	Svar	Fjöldi	Hlutfall
Landið í heild	Nokkrum sinnum í viku	48	1,7%
	Um það bil einu sinni í viku	27	1,0%
	2 eða 3 sinnum í mánuði	36	1,3%
	Það hefur komið fyrir einu sinni eða tvisvar	124	4,5%
	Ég hef ekki lagt annan nemanda í einelti á netinu undanfarna tvo mánuði	2542	91,5%
	Svara ekki	202	—
Önnur landsvæði	Nokkrum sinnum í viku	13	1,2%
	Um það bil einu sinni í viku	8	0,8%
	2 eða 3 sinnum í mánuði	10	0,9%
	Það hefur komið fyrir einu sinni eða tvisvar	52	4,9%
	Ég hef ekki lagt annan nemanda í einelti á netinu undanfarna tvo mánuði	972	92,1%
	Svara ekki	79	—
Höfuðborgarsvæðið	Nokkrum sinnum í viku	30	2,0%
	Um það bil einu sinni í viku	19	1,3%
	2 eða 3 sinnum í mánuði	21	1,4%
	Það hefur komið fyrir einu sinni eða tvisvar	63	4,2%
	Ég hef ekki lagt annan nemanda í einelti á netinu undanfarna tvo mánuði	1370	91,2%
	Svara ekki	112	—
Hafnarfjörður	Nokkrum sinnum í viku	5	2,3%
	Um það bil einu sinni í viku	0	0,0%
	2 eða 3 sinnum í mánuði	5	2,3%
	Það hefur komið fyrir einu sinni eða tvisvar	9	4,1%
	Ég hef ekki lagt annan nemanda í einelti á netinu undanfarna tvo mánuði	200	91,3%
	Svara ekki	11	—

Neteinelti - gerandi - 10. bekkur - Íslenskur og erlendur bakgrunnur

Mynd

Hversu oft á undanförunum tveimur mánuðum hefur þú tekið þátt í að leggja einhvern í einelti á netinu?

Bakgrunnur	Skipting	Svar	Fjöldi	Hlutfall
Íslenskur bakgrunnur	Landið í heild	Nokkrum sinnum í viku	28	1,1%
		Um það bil einu sinni í viku	10	0,4%
		2 eða 3 sinnum í mánuði	24	1,0%
		Það hefur komið fyrir einu sinni eða tvisvar	98	4,0%
		Ég hef ekki lagt annan nemanda í einelti á netinu undanfarna tvo mánuði	2308	93,5%
	Önnur landsvæði	Nokkrum sinnum í viku	5	0,5%
		Um það bil einu sinni í viku	3	0,3%
		2 eða 3 sinnum í mánuði	6	0,6%
		Það hefur komið fyrir einu sinni eða tvisvar	42	4,4%
		Ég hef ekki lagt annan nemanda í einelti á netinu undanfarna tvo mánuði	893	94,1%
	Höfuðborgarsvæðið	Nokkrum sinnum í viku	20	1,5%
		Um það bil einu sinni í viku	7	0,5%
		2 eða 3 sinnum í mánuði	15	1,1%
		Það hefur komið fyrir einu sinni eða tvisvar	51	3,9%
		Ég hef ekki lagt annan nemanda í einelti á netinu undanfarna tvo mánuði	1229	93,0%
	Hafnarfjörður	Nokkrum sinnum í viku	3	1,5%
Um það bil einu sinni í viku		0	0,0%	
2 eða 3 sinnum í mánuði		3	1,5%	
Það hefur komið fyrir einu sinni eða tvisvar		5	2,5%	
Ég hef ekki lagt annan nemanda í einelti á netinu undanfarna tvo mánuði		186	94,4%	

Hversu oft á undanförunum tveimur mánuðum hefur þú tekið þátt í að leggja einhvern í einelti á netinu?

Bakgrunnur	Skipting	Svar	Fjöldi	Hlutfall
Erlendur bakgrunnur	Landið í heild	Nokkrum sinnum í viku	17	6,1%
		Um það bil einu sinni í viku	16	5,7%
		2 eða 3 sinnum í mánuði	12	4,3%
		Það hefur komið fyrir einu sinni eða tvisvar	25	9,0%
		Ég hef ekki lagt annan nemanda í einelti á netinu undanfarna tvo mánuði	209	74,9%
	Önnur landsvæði	Nokkrum sinnum í viku	6	6,3%
		Um það bil einu sinni í viku	4	4,2%
		2 eða 3 sinnum í mánuði	4	4,2%
		Það hefur komið fyrir einu sinni eða tvisvar	10	10,5%
		Ég hef ekki lagt annan nemanda í einelti á netinu undanfarna tvo mánuði	71	74,7%
	Höfuðborgarsvæðið	Nokkrum sinnum í viku	10	6,1%
		Um það bil einu sinni í viku	12	7,4%
		2 eða 3 sinnum í mánuði	6	3,7%
		Það hefur komið fyrir einu sinni eða tvisvar	11	6,7%
		Ég hef ekki lagt annan nemanda í einelti á netinu undanfarna tvo mánuði	124	76,1%
	Hafnarfjörður	Nokkrum sinnum í viku	1	4,8%
Um það bil einu sinni í viku		0	0,0%	
2 eða 3 sinnum í mánuði		2	9,5%	
Það hefur komið fyrir einu sinni eða tvisvar		4	19,0%	
Ég hef ekki lagt annan nemanda í einelti á netinu undanfarna tvo mánuði		14	66,7%	

Neteinelti - þolandi - 10. bekkur

Mynd

Hversu oft á undanförunum tveimur mánuðum hefur þú verið lögð/lagður/lagt í einelti á netinu?

Skipting	Svar	Fjöldi	Hlutfall
Landið í heild	Nokkrum sinnum í viku	36	1,3%
	Um það bil einu sinni í viku	34	1,2%
	2 eða 3 sinnum í mánuði	68	2,5%
	Það hefur komið fyrir einu sinni eða tvisvar	184	6,7%
	Ég hef ekki verið lögð/lagður/lagt í einelti á netinu undanfarna tvo mánuði	2444	88,4%
	Svara ekki	213	—
Önnur landsvæði	Nokkrum sinnum í viku	8	0,8%
	Um það bil einu sinni í viku	11	1,0%
	2 eða 3 sinnum í mánuði	27	2,6%
	Það hefur komið fyrir einu sinni eða tvisvar	71	6,7%
	Ég hef ekki verið lögð/lagður/lagt í einelti á netinu undanfarna tvo mánuði	936	88,9%
	Svara ekki	81	—
Höfuðborgarsvæðið	Nokkrum sinnum í viku	24	1,6%
	Um það bil einu sinni í viku	18	1,2%
	2 eða 3 sinnum í mánuði	38	2,5%
	Það hefur komið fyrir einu sinni eða tvisvar	100	6,7%
	Ég hef ekki verið lögð/lagður/lagt í einelti á netinu undanfarna tvo mánuði	1315	88,0%
	Svara ekki	120	—
Hafnarfjörður	Nokkrum sinnum í viku	4	1,8%
	Um það bil einu sinni í viku	5	2,3%
	2 eða 3 sinnum í mánuði	3	1,4%
	Það hefur komið fyrir einu sinni eða tvisvar	13	6,0%
	Ég hef ekki verið lögð/lagður/lagt í einelti á netinu undanfarna tvo mánuði	193	88,5%
	Svara ekki	12	—

Neteinelti - þolandi - 10. bekkur - Íslenskur og erlendur bakgrunnur

Mynd

Hversu oft á undanförunum tveimur mánuðum hefur þú verið lögð/lagður/lagt í einelti á netinu?

Bakgrunnur	Skipting	Svar	Fjöldi	Hlutfall
Íslenskur bakgrunnur	Landið í heild	Nokkrum sinnum í viku	23	0,9%
		Um það bil einu sinni í viku	20	0,8%
		2 eða 3 sinnum í mánuði	53	2,2%
		Það hefur komið fyrir einu sinni eða tvisvar	149	6,1%
		Ég hef ekki verið lögð/lagður/lagt í einelti á netinu undanfarna tvo mánuði	2214	90,0%
	Önnur landsvæði	Nokkrum sinnum í viku	5	0,5%
		Um það bil einu sinni í viku	8	0,8%
		2 eða 3 sinnum í mánuði	22	2,3%
		Það hefur komið fyrir einu sinni eða tvisvar	60	6,3%
		Ég hef ekki verið lögð/lagður/lagt í einelti á netinu undanfarna tvo mánuði	853	90,0%
	Höfuðborgarsvæðið	Nokkrum sinnum í viku	16	1,2%
		Um það bil einu sinni í viku	9	0,7%
		2 eða 3 sinnum í mánuði	28	2,1%
		Það hefur komið fyrir einu sinni eða tvisvar	79	6,0%
		Ég hef ekki verið lögð/lagður/lagt í einelti á netinu undanfarna tvo mánuði	1183	90,0%
	Hafnarfjörður	Nokkrum sinnum í viku	2	1,0%
Um það bil einu sinni í viku		3	1,5%	
2 eða 3 sinnum í mánuði		3	1,5%	
Það hefur komið fyrir einu sinni eða tvisvar		10	5,1%	
Ég hef ekki verið lögð/lagður/lagt í einelti á netinu undanfarna tvo mánuði		178	90,8%	

Hversu oft á undanförunum tveimur mánuðum hefur þú verið lögð/lagður/lagt í einelti á netinu?

Bakgrunnur	Skipting	Svar	Fjöldi	Hlutfall
Erlendur bakgrunnur	Landið í heild	Nokkrum sinnum í viku	11	4,0%
		Um það bil einu sinni í viku	12	4,3%
		2 eða 3 sinnum í mánuði	14	5,0%
		Það hefur komið fyrir einu sinni eða tvisvar	34	12,2%
		Ég hef ekki verið lögð/lagður/lagt í einelti á netinu undanfarna tvo mánuði	207	74,5%
	Önnur landsvæði	Nokkrum sinnum í viku	2	2,1%
		Um það bil einu sinni í viku	1	1,1%
		2 eða 3 sinnum í mánuði	5	5,3%
		Það hefur komið fyrir einu sinni eða tvisvar	11	11,7%
		Ég hef ekki verið lögð/lagður/lagt í einelti á netinu undanfarna tvo mánuði	75	79,8%
	Höfuðborgarsvæðið	Nokkrum sinnum í viku	8	4,9%
		Um það bil einu sinni í viku	9	5,5%
		2 eða 3 sinnum í mánuði	9	5,5%
		Það hefur komið fyrir einu sinni eða tvisvar	20	12,3%
		Ég hef ekki verið lögð/lagður/lagt í einelti á netinu undanfarna tvo mánuði	117	71,8%
	Hafnarfjörður	Nokkrum sinnum í viku	1	4,8%
		Um það bil einu sinni í viku	2	9,5%
		2 eða 3 sinnum í mánuði	0	0,0%
		Það hefur komið fyrir einu sinni eða tvisvar	3	14,3%
		Ég hef ekki verið lögð/lagður/lagt í einelti á netinu undanfarna tvo mánuði	15	71,4%

Áfengisneysla - 10. bekkur

Mynd

Um ævina

Skipting	Svar	Fjöldi	Hlutfall
Landið í heild	30 daga eða oftar	120	4,2%
	20-29 daga	46	1,6%
	10-19 daga	88	3,1%
	6-9 daga	108	3,8%
	3-5 daga	191	6,7%
	1-2 daga	380	13,4%
	Aldrei	1897	67,0%
	Svara ekki	149	—
Önnur landsvæði	30 daga eða oftar	41	3,8%
	20-29 daga	16	1,5%
	10-19 daga	36	3,3%
	6-9 daga	41	3,8%
	3-5 daga	73	6,8%
	1-2 daga	148	13,7%
	Aldrei	724	67,1%
	Svara ekki	55	—
Höfuðborgarsvæðið	30 daga eða oftar	72	4,7%
	20-29 daga	26	1,7%
	10-19 daga	47	3,1%
	6-9 daga	58	3,8%
	3-5 daga	106	6,9%
	1-2 daga	201	13,2%
	Aldrei	1017	66,6%
	Svara ekki	88	—
Hafnarfjörður	30 daga eða oftar	7	3,1%
	20-29 daga	4	1,8%
	10-19 daga	5	2,2%
	6-9 daga	9	4,0%
	3-5 daga	12	5,4%
	1-2 daga	31	13,8%
	Aldrei	156	69,6%
	Svara ekki	6	—

Á síðustu 30 dögum

Skipting	Svar	Fjöldi	Hlutfall
Landið í heild	30 daga eða oftar	40	1,4%
	20-29 daga	4	0,1%
	10-19 daga	14	0,5%
	6-9 daga	34	1,2%
	3-5 daga	49	1,7%
	1-2 daga	247	8,8%
	Aldrei	2424	86,2%
	Svara ekki	167	—
Önnur landsvæði	30 daga eða oftar	11	1,0%
	20-29 daga	1	0,1%
	10-19 daga	4	0,4%
	6-9 daga	10	0,9%
	3-5 daga	16	1,5%
	1-2 daga	86	8,1%
	Aldrei	935	88,0%
	Svara ekki	71	—
Höfuðborgarsvæðið	30 daga eða oftar	24	1,6%
	20-29 daga	3	0,2%
	10-19 daga	10	0,7%
	6-9 daga	21	1,4%
	3-5 daga	30	2,0%
	1-2 daga	141	9,2%
	Aldrei	1296	85,0%
	Svara ekki	90	—
Hafnarfjörður	30 daga eða oftar	5	2,2%
	20-29 daga	0	0,0%
	10-19 daga	0	0,0%
	6-9 daga	3	1,3%
	3-5 daga	3	1,3%
	1-2 daga	20	8,9%
	Aldrei	193	86,2%
	Svara ekki	6	—

Ölvun - 10. bekkur

Mynd

Um ævina

Skipting	Svar	Fjöldi	Hlutfall
Landið í heild	Já, oftár en 10 sinnum	80	2,8%
	Já, 4-10 sinnum	56	2,0%
	Já, 2-3 sinnum	85	3,0%
	Já, einu sinni	163	5,8%
	Nei, aldrei	2440	86,4%
	Svara ekki	155	—
Önnur landsvæði	Já, oftár en 10 sinnum	18	1,7%
	Já, 4-10 sinnum	23	2,1%
	Já, 2-3 sinnum	36	3,4%
	Já, einu sinni	67	6,3%
	Nei, aldrei	926	86,5%
	Svara ekki	64	—
Höfuðborgarsvæðið	Já, oftár en 10 sinnum	55	3,6%
	Já, 4-10 sinnum	30	2,0%
	Já, 2-3 sinnum	41	2,7%
	Já, einu sinni	87	5,7%
	Nei, aldrei	1316	86,1%
	Svara ekki	86	—
Hafnarfjörður	Já, oftár en 10 sinnum	7	3,1%
	Já, 4-10 sinnum	3	1,3%
	Já, 2-3 sinnum	8	3,6%
	Já, einu sinni	9	4,0%
	Nei, aldrei	198	88,0%
	Svara ekki	5	—

Á síðustu 30 dögum

Skipting	Svar	Fjöldi	Hlutfall
Landið í heild	Já, oftar en 10 sinnum	44	1,6%
	Já, 4-10 sinnum	9	0,3%
	Já, 2-3 sinnum	39	1,4%
	Já, einu sinni	84	3,0%
	Nei, aldrei	2628	93,7%
	Svara ekki	175	—
Önnur landsvæði	Já, oftar en 10 sinnum	9	0,9%
	Já, 4-10 sinnum	2	0,2%
	Já, 2-3 sinnum	13	1,2%
	Já, einu sinni	27	2,6%
	Nei, aldrei	1004	95,2%
	Svara ekki	79	—
Höfuðborgarsvæðið	Já, oftar en 10 sinnum	30	2,0%
	Já, 4-10 sinnum	7	0,5%
	Já, 2-3 sinnum	20	1,3%
	Já, einu sinni	51	3,3%
	Nei, aldrei	1417	92,9%
	Svara ekki	90	—
Hafnarfjörður	Já, oftar en 10 sinnum	5	2,2%
	Já, 4-10 sinnum	0	0,0%
	Já, 2-3 sinnum	6	2,7%
	Já, einu sinni	6	2,7%
	Nei, aldrei	207	92,4%
	Svara ekki	6	—

Reykingar - 10. bekkur

Mynd

Um ævina

Skipting	Svar	Fjöldi	Hlutfall
Landið í heild	30 daga eða oftar	76	2,7%
	20-29 daga	15	0,5%
	10-19 daga	16	0,6%
	6-9 daga	35	1,2%
	3-5 daga	48	1,7%
	1-2 daga	126	4,5%
	Aldrei	2498	88,8%
	Svara ekki	165	—
Önnur landsvæði	30 daga eða oftar	26	2,4%
	20-29 daga	9	0,8%
	10-19 daga	3	0,3%
	6-9 daga	15	1,4%
	3-5 daga	19	1,8%
	1-2 daga	59	5,5%
	Aldrei	934	87,7%
	Svara ekki	69	—
Höfuðborgarsvæðið	30 daga eða oftar	44	2,9%
	20-29 daga	5	0,3%
	10-19 daga	11	0,7%
	6-9 daga	15	1,0%
	3-5 daga	27	1,8%
	1-2 daga	60	3,9%
	Aldrei	1364	89,4%
	Svara ekki	89	—
Hafnarfjörður	30 daga eða oftar	6	2,7%
	20-29 daga	1	0,4%
	10-19 daga	2	0,9%
	6-9 daga	5	2,2%
	3-5 daga	2	0,9%
	1-2 daga	7	3,1%
	Aldrei	200	89,7%
	Svara ekki	7	—

Á síðustu 30 dögum

Skipting	Svar	Fjöldi	Hlutfall
Landið í heild	30 daga eða oftar	37	1,3%
	20-29 daga	6	0,2%
	10-19 daga	8	0,3%
	6-9 daga	9	0,3%
	3-5 daga	16	0,6%
	1-2 daga	43	1,5%
	Aldrei	2681	95,8%
	Svara ekki	179	—
Önnur landsvæði	30 daga eða oftar	7	0,7%
	20-29 daga	2	0,2%
	10-19 daga	1	0,1%
	6-9 daga	3	0,3%
	3-5 daga	8	0,8%
	1-2 daga	23	2,2%
	Aldrei	1013	95,8%
	Svara ekki	77	—
Höfuðborgarsvæðið	30 daga eða oftar	26	1,7%
	20-29 daga	3	0,2%
	10-19 daga	6	0,4%
	6-9 daga	4	0,3%
	3-5 daga	7	0,5%
	1-2 daga	19	1,3%
	Aldrei	1455	95,7%
	Svara ekki	95	—
Hafnarfjörður	30 daga eða oftar	4	1,8%
	20-29 daga	1	0,4%
	10-19 daga	1	0,4%
	6-9 daga	2	0,9%
	3-5 daga	1	0,4%
	1-2 daga	1	0,4%
	Aldrei	213	95,5%
	Svara ekki	7	—

Rafrettur - 10. bekkur

Mynd

Um ævina

Skipting	Svar	Fjöldi	Hlutfall	
Landið í heild	30 daga eða oftar	337	12,0%	
	20-29 daga	40	1,4%	
	10-19 daga	58	2,1%	
	6-9 daga	51	1,8%	
	3-5 daga	74	2,6%	
	1-2 daga	176	6,3%	
	Aldrei	2077	73,8%	
	Svara ekki	166	—	
	Önnur landsvæði	30 daga eða oftar	136	12,7%
		20-29 daga	14	1,3%
10-19 daga		26	2,4%	
6-9 daga		25	2,3%	
3-5 daga		35	3,3%	
1-2 daga		64	6,0%	
Aldrei		768	71,9%	
Svara ekki		66	—	
Höfuðborgarsvæðið		30 daga eða oftar	178	11,7%
		20-29 daga	25	1,6%
	10-19 daga	28	1,8%	
	6-9 daga	23	1,5%	
	3-5 daga	36	2,4%	
	1-2 daga	94	6,2%	
	Aldrei	1141	74,8%	
	Svara ekki	90	—	
	Hafnarfjörður	30 daga eða oftar	23	10,5%
		20-29 daga	1	0,5%
10-19 daga		4	1,8%	
6-9 daga		3	1,4%	
3-5 daga		3	1,4%	
1-2 daga		18	8,2%	
Aldrei		168	76,4%	
Svara ekki		10	—	

Á síðustu 30 dögum

Skipting	Svar	Fjöldi	Hlutfall
Landið í heild	30 daga eða oftar	153	5,5%
	20-29 daga	30	1,1%
	10-19 daga	38	1,4%
	6-9 daga	32	1,1%
	3-5 daga	44	1,6%
	1-2 daga	95	3,4%
	Aldrei	2410	86,0%
	Svara ekki	177	—
Önnur landsvæði	30 daga eða oftar	61	5,8%
	20-29 daga	12	1,1%
	10-19 daga	16	1,5%
	6-9 daga	11	1,0%
	3-5 daga	22	2,1%
	1-2 daga	39	3,7%
	Aldrei	897	84,8%
	Svara ekki	76	—
Höfuðborgarsvæðið	30 daga eða oftar	78	5,1%
	20-29 daga	18	1,2%
	10-19 daga	21	1,4%
	6-9 daga	18	1,2%
	3-5 daga	20	1,3%
	1-2 daga	53	3,5%
	Aldrei	1314	86,3%
	Svara ekki	93	—
Hafnarfjörður	30 daga eða oftar	14	6,3%
	20-29 daga	0	0,0%
	10-19 daga	1	0,5%
	6-9 daga	3	1,4%
	3-5 daga	2	0,9%
	1-2 daga	3	1,4%
	Aldrei	199	89,6%
	Svara ekki	8	—

Kannabis - 10. bekkur

Mynd

Um ævina

Skipting	Svar	Fjöldi	Hlutfall
Landið í heild	30 daga eða oftar	73	2,6%
	20-29 daga	11	0,4%
	10-19 daga	18	0,6%
	6-9 daga	24	0,9%
	3-5 daga	35	1,2%
	1-2 daga	72	2,6%
	Aldrei	2579	91,7%
	Svara ekki	167	—
	Önnur landsvæði		
Önnur landsvæði	30 daga eða oftar	16	1,5%
	20-29 daga	4	0,4%
	10-19 daga	7	0,7%
	6-9 daga	9	0,8%
	3-5 daga	6	0,6%
	1-2 daga	36	3,4%
	Aldrei	990	92,7%
	Svara ekki	66	—
	Höfuðborgarsvæðið		
Höfuðborgarsvæðið	30 daga eða oftar	50	3,3%
	20-29 daga	7	0,5%
	10-19 daga	10	0,7%
	6-9 daga	13	0,9%
	3-5 daga	27	1,8%
	1-2 daga	28	1,8%
	Aldrei	1388	91,1%
	Svara ekki	92	—
	Hafnarfjörður		
Hafnarfjörður	30 daga eða oftar	7	3,2%
	20-29 daga	0	0,0%
	10-19 daga	1	0,5%
	6-9 daga	2	0,9%
	3-5 daga	2	0,9%
	1-2 daga	8	3,6%
	Aldrei	201	91,0%
	Svara ekki	9	—

Á síðustu 30 dögum

Skipting	Svar	Fjöldi	Hlutfall
Landið í heild	30 daga eða oftar	53	1,9%
	20-29 daga	4	0,1%
	10-19 daga	7	0,2%
	6-9 daga	10	0,4%
	3-5 daga	9	0,3%
	1-2 daga	35	1,2%
	Aldrei	2685	95,8%
	Svara ekki	176	—
Önnur landsvæði	30 daga eða oftar	10	0,9%
	20-29 daga	1	0,1%
	10-19 daga	2	0,2%
	6-9 daga	3	0,3%
	3-5 daga	4	0,4%
	1-2 daga	12	1,1%
	Aldrei	1027	97,0%
	Svara ekki	75	—
Höfuðborgarsvæðið	30 daga eða oftar	37	2,4%
	20-29 daga	3	0,2%
	10-19 daga	4	0,3%
	6-9 daga	6	0,4%
	3-5 daga	5	0,3%
	1-2 daga	21	1,4%
	Aldrei	1445	95,0%
	Svara ekki	94	—
Hafnarfjörður	30 daga eða oftar	6	2,7%
	20-29 daga	0	0,0%
	10-19 daga	1	0,4%
	6-9 daga	1	0,4%
	3-5 daga	0	0,0%
	1-2 daga	2	0,9%
	Aldrei	213	95,5%
	Svara ekki	7	—

Spice - 10. bekkur

Mynd

Um ævina

Skipting	Svar	Fjöldi	Hlutfall
Landið í heild	30 daga eða oftar	57	2,0%
	20-29 daga	9	0,3%
	10-19 daga	16	0,6%
	6-9 daga	20	0,7%
	3-5 daga	28	1,0%
	1-2 daga	60	2,1%
	Aldrei	2620	93,2%
	Svara ekki	169	—
	Önnur landsvæði		
Önnur landsvæði	30 daga eða oftar	15	1,4%
	20-29 daga	4	0,4%
	10-19 daga	3	0,3%
	6-9 daga	6	0,6%
	3-5 daga	7	0,7%
	1-2 daga	18	1,7%
	Aldrei	1016	95,0%
	Svara ekki	65	—
	Höfuðborgarsvæðið		
Höfuðborgarsvæðið	30 daga eða oftar	35	2,3%
	20-29 daga	5	0,3%
	10-19 daga	13	0,9%
	6-9 daga	12	0,8%
	3-5 daga	19	1,3%
	1-2 daga	34	2,2%
	Aldrei	1401	92,2%
	Svara ekki	96	—
	Hafnarfjörður		
Hafnarfjörður	30 daga eða oftar	7	3,2%
	20-29 daga	0	0,0%
	10-19 daga	0	0,0%
	6-9 daga	2	0,9%
	3-5 daga	2	0,9%
	1-2 daga	8	3,6%
	Aldrei	203	91,4%
	Svara ekki	8	—

Á síðustu 30 dögum

Skipting	Svar	Fjöldi	Hlutfall
Landið í heild	30 daga eða oftar	41	1,5%
	20-29 daga	3	0,1%
	10-19 daga	4	0,1%
	6-9 daga	6	0,2%
	3-5 daga	10	0,4%
	1-2 daga	15	0,5%
	Aldrei	2718	97,2%
	Svara ekki	182	—
Önnur landsvæði	30 daga eða oftar	7	0,7%
	20-29 daga	0	0,0%
	10-19 daga	2	0,2%
	6-9 daga	2	0,2%
	3-5 daga	5	0,5%
	1-2 daga	7	0,7%
	Aldrei	1036	97,8%
	Svara ekki	75	—
Höfuðborgarsvæðið	30 daga eða oftar	28	1,8%
	20-29 daga	3	0,2%
	10-19 daga	2	0,1%
	6-9 daga	3	0,2%
	3-5 daga	4	0,3%
	1-2 daga	8	0,5%
	Aldrei	1468	96,8%
	Svara ekki	99	—
Hafnarfjörður	30 daga eða oftar	6	2,7%
	20-29 daga	0	0,0%
	10-19 daga	0	0,0%
	6-9 daga	1	0,5%
	3-5 daga	1	0,5%
	1-2 daga	0	0,0%
	Aldrei	214	96,4%
	Svara ekki	8	—

Níkótínþúðar - 10. bekkur

Mynd

Um ævina

Skipting	Svar	Fjöldi	Hlutfall	
Landið í heild	30 daga eða oftar	188	6,7%	
	20-29 daga	17	0,6%	
	10-19 daga	31	1,1%	
	6-9 daga	34	1,2%	
	3-5 daga	52	1,8%	
	1-2 daga	126	4,5%	
	Aldrei	2371	84,1%	
	Svara ekki	160	—	
	Önnur landsvæði	30 daga eða oftar	69	6,4%
Önnur landsvæði	20-29 daga	6	0,6%	
	10-19 daga	15	1,4%	
	6-9 daga	16	1,5%	
	3-5 daga	26	2,4%	
	1-2 daga	57	5,3%	
	Aldrei	881	82,3%	
	Svara ekki	64	—	
	Höfuðborgarsvæðið	30 daga eða oftar	105	6,9%
	Höfuðborgarsvæðið	20-29 daga	11	0,7%
10-19 daga		16	1,0%	
6-9 daga		14	0,9%	
3-5 daga		24	1,6%	
1-2 daga		59	3,9%	
Aldrei		1298	85,0%	
Svara ekki		88	—	
Hafnarfjörður		30 daga eða oftar	14	6,3%
Hafnarfjörður		20-29 daga	0	0,0%
	10-19 daga	0	0,0%	
	6-9 daga	4	1,8%	
	3-5 daga	2	0,9%	
	1-2 daga	10	4,5%	
	Aldrei	192	86,5%	
	Svara ekki	8	—	

Á síðustu 30 dögum

Skipting	Svar	Fjöldi	Hlutfall
Landið í heild	30 daga eða oftar	103	3,7%
	20-29 daga	10	0,4%
	10-19 daga	27	1,0%
	6-9 daga	20	0,7%
	3-5 daga	22	0,8%
	1-2 daga	69	2,5%
	Aldrei	2548	91,0%
	Svara ekki	180	—
Önnur landsvæði	30 daga eða oftar	28	2,6%
	20-29 daga	5	0,5%
	10-19 daga	12	1,1%
	6-9 daga	12	1,1%
	3-5 daga	6	0,6%
	1-2 daga	32	3,0%
	Aldrei	962	91,0%
	Svara ekki	77	—
Höfuðborgarsvæðið	30 daga eða oftar	64	4,2%
	20-29 daga	5	0,3%
	10-19 daga	14	0,9%
	6-9 daga	7	0,5%
	3-5 daga	15	1,0%
	1-2 daga	36	2,4%
	Aldrei	1379	90,7%
	Svara ekki	95	—
Hafnarfjörður	30 daga eða oftar	11	5,0%
	20-29 daga	0	0,0%
	10-19 daga	1	0,5%
	6-9 daga	1	0,5%
	3-5 daga	1	0,5%
	1-2 daga	1	0,5%
	Aldrei	207	93,2%
	Svara ekki	8	—

Stuðningur vina - 10. bekkur

Mynd

Vinir mínir reyna virkilega að hjálpa mér

Skipting	Svar	Fjöldi	Hlutfall	
Landið í heild	Mjög sammála	766	28,5%	
	6	491	18,3%	
	5	560	20,9%	
	4	359	13,4%	
	3	213	7,9%	
	2	97	3,6%	
	Mjög ósammála	198	7,4%	
	Svara ekki	295	—	
	Önnur landsvæði	Mjög sammála	308	30,0%
		6	179	17,5%
5		213	20,8%	
4		146	14,2%	
3		75	7,3%	
2		34	3,3%	
Mjög ósammála		70	6,8%	
Svara ekki		109	—	
Höfuðborgarsvæðið		Mjög sammála	386	26,7%
		6	270	18,7%
	5	311	21,5%	
	4	191	13,2%	
	3	123	8,5%	
	2	54	3,7%	
	Mjög ósammála	109	7,5%	
	Svara ekki	171	—	
	Hafnarfjörður	Mjög sammála	72	33,5%
		6	42	19,5%
5		36	16,7%	
4		22	10,2%	
3		15	7,0%	
2		9	4,2%	
Mjög ósammála		19	8,8%	
Svara ekki		15	—	

Ég get treyst á vini mína þegar eitthvað fer úrskeiðis

Skipting	Svar	Fjöldi	Hlutfall	
Landið í heild	Mjög sammála	827	31,0%	
	6	492	18,4%	
	5	509	19,0%	
	4	347	13,0%	
	3	183	6,8%	
	2	107	4,0%	
	Mjög ósammála	207	7,7%	
	Svara ekki	307	—	
	Önnur landsvæði	Mjög sammála	323	31,7%
		6	174	17,1%
5		197	19,3%	
4		144	14,1%	
3		73	7,2%	
2		39	3,8%	
Mjög ósammála		69	6,8%	
Svara ekki		115	—	
Höfuðborgarsvæðið		Mjög sammála	429	29,8%
		6	280	19,5%
	5	272	18,9%	
	4	184	12,8%	
	3	95	6,6%	
	2	59	4,1%	
	Mjög ósammála	119	8,3%	
	Svara ekki	177	—	
	Hafnarfjörður	Mjög sammála	75	34,9%
		6	38	17,7%
5		40	18,6%	
4		19	8,8%	
3		15	7,0%	
2		9	4,2%	
Mjög ósammála		19	8,8%	
Svara ekki		15	—	

Ég á vini sem deila með mér gleði og sorg

Skipting	Svar	Fjöldi	Hlutfall	
Landið í heild	Mjög sammála	900	33,7%	
	6	511	19,1%	
	5	436	16,3%	
	4	341	12,8%	
	3	163	6,1%	
	2	115	4,3%	
	Mjög ósammála	208	7,8%	
	Svara ekki	305	—	
	Önnur landsvæði	Mjög sammála	352	34,5%
		6	204	20,0%
5		159	15,6%	
4		129	12,6%	
3		59	5,8%	
2		44	4,3%	
Mjög ósammála		73	7,2%	
Svara ekki		114	—	
Höfuðborgarsvæðið		Mjög sammála	466	32,4%
		6	270	18,8%
	5	243	16,9%	
	4	191	13,3%	
	3	93	6,5%	
	2	58	4,0%	
	Mjög ósammála	119	8,3%	
	Svara ekki	175	—	
	Hafnarfjörður	Mjög sammála	82	38,3%
		6	37	17,3%
5		34	15,9%	
4		21	9,8%	
3		11	5,1%	
2		13	6,1%	
Mjög ósammála		16	7,5%	
Svara ekki		16	—	

Ég get talað við vini mína um mín vandamál

Skipting	Svar	Fjöldi	Hlutfall	
Landið í heild	Mjög sammála	857	32,1%	
	6	468	17,5%	
	5	423	15,8%	
	4	344	12,9%	
	3	178	6,7%	
	2	157	5,9%	
	Mjög ósammála	244	9,1%	
	Svara ekki	308	—	
	Önnur landsvæði	Mjög sammála	330	32,4%
		6	177	17,4%
5		165	16,2%	
4		132	13,0%	
3		64	6,3%	
2		64	6,3%	
Mjög ósammála		87	8,5%	
Svara ekki		115	—	
Höfuðborgarsvæðið		Mjög sammála	443	30,8%
		6	261	18,2%
	5	226	15,7%	
	4	189	13,2%	
	3	100	7,0%	
	2	82	5,7%	
	Mjög ósammála	136	9,5%	
	Svara ekki	178	—	
	Hafnarfjörður	Mjög sammála	84	39,1%
		6	30	14,0%
5		32	14,9%	
4		23	10,7%	
3		14	6,5%	
2		11	5,1%	
Mjög ósammála		21	9,8%	
Svara ekki		15	—	